

A. DESGODEZ

DES EDIFICES

ANTIQUES

DE ROME

Ad
in 5 f°



DE LA BIBLIOTHÈQUE
DE
ROHAULT DE FLEURY


F. Ad 5




Desgodetz del. et sculp.



Le manuscrit de cet ouvrage
 composé de plusieurs dessins et d'un
 de dessin en terrain à la Bible d'or
 fonds français n° 381
 14 mai 91.





A MONSEIGNEUR
COLBERT

MARQUIS DE SEIGNELAY,

BARON DE SEAUX, &c.

MINISTRE ET SECRETAIRE D'ESTAT,
& des Commandemens du Roy, Commandeur,
& Grand Thresorier des Ordres de Sa Majesté,
Contrôleur General des Finances, Surintendant &
Ordonnateur General des Bastimens, & Jardins de
Sa Majesté, Arts & Manufactures de France.



MONSEIGNEUR,

*Je n'ay garde de considerer ce Livre comme estant mon
Ouvrage, ny de croire qu'il ait besoin de Vous estre dedié pour*

E P I S T R E.

estre à Vous. Il Vous appartient, MONSEIGNEUR, par toutes sortes de titres. C'est Vous qui en avez conçu le dessein, sollicité par l'amour tendre & paternel que Vous avez pour les beaux Arts, & plus encore par cette passion dominante, qui ne Vous permet pas d'oublier rien de ce qui peut contribuer à la Gloire de nostre grand Monarque. C'est Vous aussi, MONSEIGNEUR, qui pressé par ces mesmes motifs, avez fourni tous les moyens & tous les secours nécessaires pour son execution, en sorte qu'il ne m'y reste d'autre part que l'honneur d'avoir suivi Vos ordres, qui pouvoient tomber aisément en de meilleures mains. Si cet Ouvrage avoit paru au siecle de nos peres, où l'Architecture ne commençoit qu'à renaistre, on auroit pû le regarder comme une espece d'insulte qu'on auroit voulu faire à la France, en lui faisant voir combien elle estoit éloignée dans la construction de ses Bastimens, de cette beauté & de cette magnificence qui éclatent dans les somptueux Edifices de l'ancienne Rome; Mais aujourd'hui, MONSEIGNEUR, que par Vos soins, & par ce goust exquis que Vous avez pour toutes choses, cette Maîtresse des autres Arts, la belle & noble Architecture est presque parvenue à sa dernière perfection; je ne sçay si l'on ne pourroit point plutôt s'imaginer que c'est une espece d'hommage que ces illustres monumens de l'Antiquité viennent rendre aux Ouvrages admirables de nostre siecle, après avoir reconnu que les grands Hommes, qui les ont élevés, les Augustes, les Trajans & les Antonins ont cédé la première place dans le Temple de la Gloire, à l'Invincible, au Grand & au Magnanime LOUIS. En effet, MONSEIGNEUR, comme toutes les Vertus militaires & civiles, qui ont rendu ces Empereurs Romains si celebres, se trouvent assemblées en nostre incomparable Monarque, & s'y trouvent mesme en un plus haut degré, qu'elles n'ont paru séparément en chacun d'eux; ne peut-on pas dire aussi que ce qu'il y a de plus beau, de plus

EPISTRE.

somptueux & de plus magnifique dans leurs grands Edifices, se voit en quelque sorte ramassé dans nos Ouvrages, qui selon toutes les apparences les surpasseront dans peu d'années en nombre, en beauté & en magnificence. Après avoir beny le Ciel d'estre né dans un siecle si rempli de merveilles, & si fecond en ces sortes de beautéz, pour lesquelles il m'a donné tant d'amour; permettez-moy, MONSEIGNEUR, que je Vous rende mille actions de graces d'avoir jetté les yeux sur moy, pour me faire entrer en quelque part de l'execution de ces desseins admirables que Vous meditez tous les jours pour la gloire du plus grand Roy du monde; Comblé de tant de bonheur, il ne me reste plus à desirer que de pouvoir acquerir par l'étude & par le travail, & sur tout par le glorieux avantage d'executer Vos ordres qui instruisent, & qui animent si puissamment ceux qui les reçoivent, une capacité proportionnée à l'ardeur de mon Zele, & qui réponde en quelque sorte à la passion violente & respectueuse, avec laquelle je suis,

MONSEIGNEUR,

Vostre tres-humble, tres-obeïssant, & tres-obligé
Serviteur A. DESGODETZ.

Lettre
de Monsieur le Comte de Noailles
à Monsieur le Duc de Choiseul
Paris le 27 Mars 1763.
Monsieur le Duc, J'ai l'honneur
de vous adresser ci-joint
un exemplaire du rapport
de Monsieur le Comte de
Noailles sur les affaires
de la guerre, par lequel
il expose les raisons sur
lesquelles il croit devoir
vous proposer de faire
un traité de paix, &c.
Je suis, Monsieur le Duc,
avec toute la reconnaissance
possible, votre très humble
et très obéissant serviteur,
Le Comte de Noailles.

MONSIEUR,

Votre très humble et très obéissant serviteur,
A. DE GOUDREZ.

P R E F A C E.

JE ne doute point que mon entreprise ne paroisse bien temeraire, de vouloir traiter un sujet sur lequel les plus sçavans Architectes ont déjà travaillé, & qu'ils semblent avoir entierement épuisé: je ne le fais aussi qu'avec beaucoup de repugnance, ayant de la peine à me persuader qu'il se puisse rien ajoûter aux Ouvrages excellens que Palladio, Serlio & Labacco nous ont laissez des Edifices anciens, & à ce que Monsieur de Chambray en a remarqué dans son Parallele de l'Architecture antique avec la moderne. Car la veneration que mes Maîtres m'ont inspirée pour les écrits de ces grands Personnages, me les ayant toujours fait lire avec respect, je n'ay jamais eu la pensée qu'on y pust rien trouver, qui ne fust appuyé sur de tres-bonnes raisons, & j'ay presumé que s'il y a quelque chose qui ne s'accorde pas avec celles dont le vulgaire est capable, ces Autheurs en ont d'autres pardevers eux qui nous sont inconnies, & sur lesquelles toute nôtre capacité ne nous sçauroit donner d'autre droit, que de les deviner si nous pouvons, pour en faire nôtre profit.

Dans cette loüable prevention j'ay cherché ce qui pourroit avoir fait, que ces Autheurs si celebres ont negligé la precision & l'exactitude qui manque aux descriptions & aux desseins qu'ils ont donné au public; car enfin on ne peut pas dire que les mesures y soient justes, ny que le goust & toutes les particularitez des originaux s'y trouvent exactement rapportées dans la verité, puisque la pluspart de ces choses sont differentes dans les livres de chacun de ces Architectes; & qu'il est constant que même avant mes remarques, qui font voir qu'ils n'ont pas dit les choses comme elles sont, ils s'étoient déjà dementis les uns & les autres. Il m'étoit venu d'abord dans l'esprit, que ces grands Autheurs n'avoient pas jugé qu'une telle exactitude fust d'aucune utilité; l'excellence & la beauté qui fait admirer les Edifices des anciens, ne dependant pas des minuties de ces proportions, & des autres circonstances de cette nature, sans lesquelles on peut dire que leurs ouvrages ne laissent pas d'éclatter, & de paroître avec toute leur grandeur, & toute leur majesté. Mais considerant que ces Autheurs ont marqué toutes les proportions des parties, jusqu'aux plus petites & moins importantes: j'ay pensé qu'il falloit croire que ne s'accordant pas dans leurs mesures, il pouvoit y en avoir du moins un d'entre eux qui y eust mis les veritables. Et cette exactitude de ces grands Maîtres à coter toutes les mesures, semble faire entendre, qu'il y a des misteres dans les proportions de l'Architecture, qu'il n'est donné qu'aux Sçavans de penetrer; & que de même que dans le cours des Astres, & dans les Organes qui servent aux plus nobles fonctions des Animaux, il y a des mouvemens & des conformations dont on ignore les causes & les usages, quoique l'on soit asseuré qu'il n'y a rien dans ces Estres si parfaits qui ne serve à quelque chose; il se peut faire aussi que les Sçavans en Architecture, qui ont part aux secrets de cette grande Maîtresse des Arts, sont les seuls qui sçachent le fin de ces proportions; & que s'il y en a quelqu'unes dont les raisons échappent à leur connoissance, il faut juger par celles qu'ils ont decouvertes, de celles qui ne sont pas encore trouvées, & estre asseuré du moins que ces grands exemples que les anciens nous ont laissez, ne sçauroient être assez exactement imitez.

Ma premiere intention a donc esté lors que j'ay entrepris de mesurer avec

P R E F A C E.

precision les antiquitez de Rome, de sçavoir lequel de ces Auteurs qui sont en reputation devoit être suivy, comme ayant donné les veritables mesures. Mais lors qu'étant sur les lieux j'ay employé tout le soin necessaire pour être éclaircy sur ce doute, j'ay esté bien surpris de trouver un autre éclaircissement que je ne cherchois pas, qui a esté de voir que ceux qui ont mesuré jusqu'à present les Edifices antiques ne l'on pas fait avec precision, & qu'il n'y a aucun de tous les desseins que nous en avons, où il ne se trouve des fautes tres-considerables.

Quoy que ce ne soit pas une grande loüange, que d'avoir eu la patience de prendre toutes ces mesures, & que la capacité des excellens hommes qui ont ramassé les desseins des Edifices antiques, & qu'ils nous ont expliquez avec tant de doctrine ne soit pas beaucoup interessée dans les defauts qu'on y voit, qui ne doivent être imputez qu'à des Ouvriers qu'ils ont employez à ce travail, lesquels n'ont pû sçavoir que par conjecture, & par estime beaucoup de choses, pour être ou presque inaccessibles par leur hauteur, ou cachées dans la terre dont elles étoient couvertes; je n'aurois néanmoins jamais eu la hardiesse de paroître en public, en une qualité aussi peu favorable qu'est celle de reformateur des Ouvrages generally approuvez, si je n'avois esté obligé d'obeir à des Puissances, & de déferer à des approbations qui ont dû surmonter & mon inclination à ne me point produire, & la deffiance que mon âge me doit raisonnablement faire avoir dans une entreprise de cette importance.

Il est donc à propos avant que de juger de ma conduite sur l'edition de cet Ouvrage, que l'on sçache avec quel esprit je l'ay entrepris; par quelle conduite il a esté mis en l'estat où il est, & ce qui m'a porté à le publier: car la verité est que je ne l'avois premierement entrepris que pour mon instruction particuliere.

Monseigneur Colbert Surintendant des Bastimens du Roy, pour executer le dessein que Sa Majesté a de faire cultiver les Sciences & les Arts en son Royaume, avec un soin, & par une magnificence digne de sa grandeur, ayant étably une Academie d'Architecture dans le Palais Royal, où il y a des assemblées des Architectes du Roy. J'obtins en 1672. la permission d'être present à ces conferences, où après avoir pendant près de deux ans profité des avantages qu'il y a d'entendre des personnes consommées dans toutes les connoissances de l'Architecture; je fus sur la fin de l'année 1674. envoyé à Rome avec les Academiciens que le Roy y entretient pour étudier l'Architecture, la Peinture & la Sculpture; je partis avec resolution de ne rien épargner pour me prevaloir d'une occasion si favorable au desir ardent que j'avois de m'instruire; & me proposay d'employer dans ce voyage toute la peine & toute la patience necessaire pour venir à bout de ce dessein: je ne manquay pas de matiere. D'abord nous fûmes pris des Turcs qui nous menerent à Alger, & nous y retinrent prisonniers pendant seize mois, d'où ayant esté delivré par un échange que le Roy fit, je ne me trouvay point encore à Rome dans la liberté que j'aurois pû desirer, pour étudier à ma maniere ces excellens monumens de l'esprit, & du sçavoir des anciens, que j'avois souhaité de voir avec tant d'empressement, & que j'avois intention de connoistre, & d'examiner avec une exactitude qui ne m'étoit pas permise. Je voyois que pour deterrer ce qui estoit caché, & pour approcher comme je voulois de ce qui estoit élevé, il me falloit faire des dependances, & me donner des peines qui estoient beaucoup au dessus de mes forces. Mon zele

P R E F A C E.

neantmoins & ma perseverance surmonterent enfin toutes ces difficultez. Car j'ay trouvé le moyen pendant seize mois que j'ay esté à Rome, de dessiner moi même tous ces anciens Edifices, dont j'ay levé les plans, & fait les elevations & les profils, avec toutes les mesures que j'ay prises exactement, ayant observé les contours des ornemens dans leur goust, & dans les differentes manieres qui s'y remarquent. J'ay verifié le tout plusieurs fois pour me confirmer dans une certitude dont je pûsse repondre, ayant fait fouiller ceux qui estoient enterrés, & fait dresser des eschelles & autres machines pour approcher de ceux qui estoient beaucoup élevés, afin de voir de prés & prendre avec le Compas les hauteurs & les faillies de tous les membres, tant en general qu'en particulier jusqu'aux moindres parties.

Ayant communiqué ces desseins à Messieurs de l'Academie Royale d'Architecture, lors que j'ay esté de retour, & à quelqu'autres personnes tres-intelligentes pour les examiner, ils m'ont temoigné de les approuver assez pour me donner la confiance de les presenter à Monseigneur Colbert, qui m'ordonna de les mettre en état d'être gravez par les plus habiles de ceux qui gravent l'Architecture pour le Roy, & d'être imprimez: Voulant que le tout fut fait aux dépens de Sa Majesté, afin que rien ne manquât de sa part à la perfection de cet Ouvrage.

Dans la confrontation que je fais des mesures que j'ay prises avec celles qui sont marquées dans les Auteurs que j'ay déjà nommez, je fais deux classes de ces Auteurs, car Palladio, Labacco & Monsieur de Cambray ont établi des mesures precises, avec lesquelles ils mesurent toutes les particules des Bâtimens qu'ils décrivent; & Serlio n'en donne point: c'est pourquoy j'ay rapporté toutes les proportions des parties des Edifices qu'il a dessinez au diametre qu'il donne des colonnes, suposant que ce diametre a esté bien mesuré; & je compare les mesures qu'il donne, & les mesures des autres Auteurs aux mesures que j'ay prises, lesquelles sont de deux sortes: les unes sont prises avec le pied Parisien, que l'on nomme pied de Roy, dont à chaque plan aux elevations & profils en petit j'ay chiffré les mesures d'un côté: les autres sont prises avec le diametre du bas des Colonnes de chaque Edifice, que je divise en deux modules, & chaque module en trente parties: de sorte que tout le Diametre entier est divisé en soixante parties, le nombre desquelles j'ay chiffré à chacune des parties que j'ay mesuré, & l'ay mis à l'autre côté du dessin. Pour les profils en grand je les ay tous mesurez & chiffrés par le module, afin qu'on puisse confronter les proportions des uns avec les autres, & que les Etrangers en puissent connoistre les mesures. J'ay dessiné tous les profils en grand sur la mesme grandeur de module, pour les pouvoir confronter à veüe d'œil, sans qu'il soit besoin de calculer les parties.

On trouvera peut-estre la grande precision des mesures que je donne, avoir quelque chose d'inutile ou de trop affecté, lorsque par exemple je remarque que sur une longueur de neuf ou dix Toises, quelqu'un des Auteurs que j'examine s'est trompé de six ou sept lignes: mais je n'ay pas crû que pour éviter le reproche d'une vaine ostentation d'exactitude, je dûsse m'abstenir d'exposer les choses telles que je les ay trouvées, puisque cette exactitude est la seule chose dont il s'agit icy. Car s'il m'est échappé en deux ou trois endroits de faire quelque reflexion sur les particularitez que j'ay remarquées, je ne les donne point comme venant de moy; mais comme les ayant entendu

P R E F A C E.

faire dans les conferences de l'Academie : & quoique ces reflexions soient fondées sur des opinions particulieres à quelques uns de la compagnie , & non receües par les autres, elles m'ont assez touché l'esprit pour ne me pouvoir empescher de les rapporter en des occasions où les exemples de la pratique des anciens sembloient en quelque façon les appuier , de telle sorte neanmoins que la liberté demeure toute entiere au Lecteur d'en juger avec beaucoup de facilité , ayant devant les yeux les pieces sur lesquelles il doit juger.

Les desseins que j'ay donnez representent les Edifices en l'estat qu'ils sont , & je n'ay point imité les Autheurs qui ne se font pas contentez de les restaurer , mais qui les ont comme rebastis tout de nouveau , composant un grand Temple sur trois Colonnes qui en restent : & si j'ay suppléé quelque particuleres , comme des volutes ou des feüilles qui manquoient à des Chapiteaux , je ne l'ay fait que parceque les particuleres semblables qui y restoient , empeschoient de douter , que celles que je restaurois , n'eussent esté de la mesme maniere que je les ay faites.

Je n'ay parlé dans le titre de ce Livre que des Edifices de Rome , parceque ceux des autres lieux que j'y ay joint sont en si petit nombre, qu'ils ne valent pas la peine d'en faire un article à part. J'ay mis ensemble ceux qui sont de mesme espece comme les Temples, les Arcs, les Theatres, & les Amphitheatres , les Bains, &c. Et l'ordre que j'ay suivy pour les placer, est celuy de la grandeur & de la beauté des Edifices, plûst que celuy de l'antiquité , qui est une chose dont on ne convient pas si bien , & dont on n'a point de certitude.

TABLE DES CHAPITRES

CONTENUS EN CE LIVRE:

CHAP. I.	DU Pantheon aujourd'huy nommé la Rotonde.	Page 1
II.	Du Temple de Bacchus, à Rome.	63
III.	Du Temple de Faune, à Rome.	75
IV.	Du Temple de Vesta, à Rome.	82
V.	Du Temple de Vesta, à Tivoli.	88
VI.	Du Temple de la Fortune Virile, à Rome.	96
VII.	Du Temple de la Paix, à Rome.	105
VIII.	Du Temple d'Antonin, à Rome.	110
IX.	Du Temple de la Concorde, à Rome.	120
X.	Du Temple de Jupiter Stator, à Rome, dont il reste trois colonnes dans le Campo Vaccino.	126
XI.	Du Temple de Jupiter Tonnant, à Rome.	132
XII.	Du Temple de Mars le Vengeur, à Rome.	138
XIII.	Du Frontispice de Neron, à Rome.	147
XIV.	De la Basilique d'Antonin, à Rome.	152
XV.	De la Place de Nerva, à Rome.	158
XVI.	Du Portique de Septimius, à Rome.	164
XVII.	De l'Arc de Titus, à Rome.	174
XVIII.	De l'Arc de Septimius, à Rome.	193
XIX.	De l'Arc des Orfèvres, à Rome.	216
XX.	De l'Arc de Constantin, à Rome.	225
XXI.	De l'Amphitheatre de Rome, appelé le Colisée.	246
XXII.	De l'Amphitheatre de Verone.	279
XXIII.	Du Theatre de Marcellus, à Rome.	290
XXIV.	Des Thermes de Diocletien, à Rome.	301
XXV.	Des Bains de Paul Æmile, à Rome.	318

NOTA.

Toutes les faillies des bases, des chapiteaux, des entablemens & des profils de ce Livre, sont à compter de la ligne qui passe par le milieu des colonnes ou pilastres, ainsi qu'il est expliqué à la 28. page.

Les corniches, & autres moulures, qui ne font pas retour, ne laissent pas d'estre profilées en ce Livre, comme si elles le faisoient, pour en faire connoistre les profils, & pour y pouvoir mettre les chiffres des mesures, afin de n'estre pas obligé de repeter des desseins sans nécessité.

Il ne faut pas s'estonner si les mesures, qui sont examinées selon le module, ne se rapportent pas à celles des mesmes desseins qui sont examinées selon le pied de Roy, parce que lors que le diametre des colonnes des desseins des Auteurs, qui sont examinés, est trop grand ou trop petit, il fait changer les proportions, lors qu'il est réduit en modules.

ADDITIONS ET FAUTES A CORRIGER.

Page 2. ligne 46. & par le dessus, *lisez* & par le dessous.

Page 10. ligne 15. celui de dessus déplaist, *lisez* celui de dessus est beaucoup ruiné & déplaist.

Page 18. ligne 23. bombée, *lisez* bombée par les costez.

Page 21. ligne 5. vont au milieu du carré, *il faut adjouster*: ce qui est pratiqué pour faire que tous ces degrez soient vûs d'une mesme façon dans chacun des carrez, & que les degrez qui sont au bas des carrez, ne soient pas cachez par la faillie, qu'ils ont les uns sur les autres. Cette pratique est examinée cy-après dans l'Explication de la XVIII. Planche.

Page 24. ligne 23. au dessous des colonnes, *lisez* au dessus des colonnes.

Page 28. ligne 23. par par dessus, *lisez* par dessus.

Page 39. ligne 3. de ces cloux, *lisez* de ces cloux de la mesme grandeur qu'ils sont.

Page 41. ligne 39. de la frize laquelle fait un, *lisez* & de la frize qu'il joint par un.

Page 48. ligne 7. representation du haut, *lisez* representation du fust.

Page 51. ligne 6. il ne dessigne, *lisez* il ne dessine.

Page 57. ligne 9. a plus de faillies, *lisez* a peu de faillie.

Page 84. ligne 11. dont les costez, *lisez* dont les costes.

Page 86. ligne penultième, est trop haute, *ostez* est.

Page 88. ligne 47. deux quarts, *lisez* deux tiers.

Page 94. ligne 9. après au Chap. 6. du 4. Livre. *il faut adjouster*: les fenestres sont aussi retrecies par le haut, & il est à remarquer que leurs chambranles suivent uniment le tour des fenestres par les costez & par le haut, & posent à cru sur l'appui par le dehors du Temple, mais par le dedans les chambranles ont des oreilles ou crossettes par le haut & par le bas, & tournent sous l'appui par le bas des croisées.

Page 100. ligne 27. toute lice, *lisez* tout lice. ligne 33. parallele, *lisez* paralleles.

Page 103. ligne 2. qui sont dessus la base des colonnes, *lisez* qui sont dessus, la base des colonnes.

Page 110. ligne 4. ce Temple, *lisez* dans ce Temple.

Page 148. ligne penultième tortillées, *lisez* tortillé.

Page 154. ligne 4. repetez au bas de la colonne. Il y a, *lisez* repetez. Au bas de la colonne il y a.

Page 177. lignes 12. & 13. avec les socles sous la base vingt pieds cinq pouces un tiers, le chapiteau & l'entablement, *lisez* avec le socle sous la base & le chapiteau vingt pieds cinq pouces un tiers, & l'entablement.

Page 193. ligne 16. à l'endroit marqué F & O, *lisez* à l'endroit marqué F & G. à la mesme page ligne 36. dozer *lisez* poser.

Page 210. ligne 13. comme il faut, *lisez* comme elles sont.

Page 228. lignes 23. & 24. des petits harpons, *lisez* de petites pattes.

Page 238. ligne 7. de petits harpons, *lisez* de petites pattes.

Page 251. ligne 7. de trois parties, *lisez* de trois pieds.

Page 288. à la fin du texte *il faut adjouster*:

Palladio rapporte dans son Ordre Toscan quelques particularitez du premier Ordre de cet Amphitheatre. Mais ny le caractere, ny les mesures qu'il en donne, ne sont pas veritables. Il met un seul filet au lieu des deux qui sont au chapiteau sous la doucine, qui est à la place de l'Echine. Il met un cavet ou cymaise Dorique au tailloir qui n'y est point, & il met encore un filet sous la doucine du haut de la corniche qui n'y est point aussi. Pour ce qui est des proportions il fait tous les filets de la moitié plus petits & plus delicats qu'ils ne sont.

PRIVILEGE DU ROY.

LOUIS PAR LA GRACE DE DIEU ROY DE FRANCE ET DE NAVARRE; A nos amez & feaux Conseillers les Gens tenans nos Cours de Parlement, grand Conseil, Maistres des Requestes ordinaires de nostre Hostel, Prevost de Paris, Baillifs, Seneschaux, leurs Lieutenans Civils, & autres nos Justiciers & Officiers qu'il appartiendra, Salut. Le sieur ANTOINE DESGODETZ Architecte Nous a fait remontrer que pendant le sejour qu'il a fait à Rome, il a tres-exactement dessiné & mesuré les Antiquitez qui y restent, dont il auroit fait les Explications, lesquelles il desireroit faire graver & imprimer sous les titres *d'Edifices antiques de Rome*, s'il en avoit nos Lettres de permission sur ce necessaires. A ces causes voulant favorablement traiter l'Exposant: Nous luy avons permis & accordé, permettons & accordons par ces Presentes, de faire graver toutes les Planches necessaires, & faire imprimer en Latin & en François ledit Livre, en un ou plusieurs Volumes, en telle grandeur, marge, caracteres, & autant de fois que bon luy semblera, pendant le temps de vingt années entieres & consecutives, à commencer du jour qu'il sera achevé de graver & imprimer, iceluy vendre & distribuer par tout nostre Royaume. Faisons défenses à tous Libraires, Imprimeurs, & autres d'imprimer, graver, faire imprimer & graver ledit Livre, iceluy vendre & distribuer sous quelque pretexte que ce soit, mesme d'Impression estrangere, sans le consentement dudit Exposant, ou de ses ayans cause, à peine de confiscation des exemplaires contrefaits, trois mille livres d'amande, dépens, dommages & interests; à la charge par ledit Exposant de faire graver & imprimer ledit Livre sur de bon papier & en de beaux caracteres, suivant le reglement de la Librairie & Imprimerie du 1. Juin 1618. registré en Parlement le neuvième de Juillet ensuivant, & d'en faire mettre deux Exemplaires en nostre Bibliotheque publique, un autre en nostre Cabinet des Livres de nostre Chasteau du Louvre, & un en celle de nostre tres-cher & feal Chevalier, Chancelier de France le sieur LE TELLIER à peine de nullité des Presentes. Du contenu desquelles Vous mandons & enjoignons faire jouir ledit Exposant & ses ayans cause pleinement & paisiblement, cessant & faisant cesser tous troubles & empêchemens contraires. VOULONS qu'en mettant au commencement ou à la fin dudit Livre l'Extrait des Presentes, & qu'aux copies d'icelles collationnées par l'un de nos amez & feaux Conseillers Secretaires foy soit adjoustée comme à l'Original. COMMANDONS au premier nostre Huissier ou Sergent sur ce requis faire pour l'execution des Presentes tous actes & exploits necessaires, sans pour ce demander autre permission: CAR tel est nostre plaisir. DONNE' à saint Germain le quatorzième jour de Janvier l'an de grace mil six cens quatre-vingt-deux, & de nostre regne le trente-neuf.

Par le Roy en son Conseil, D'ALENCE.

Achévé d'imprimer pour la premiere fois, en vertu du present Privilege, le 12. jour de Mars 1682.

Registré sur le Livre de la Communauté des Libraires & Imprimeurs de Paris, le 30. Janvier 1682. suivant l'Arrest du Parlement du 8. Avril 1653. & celuy du Conseil Privé du Roy du 27. Fevrier 1665. C. ANGOT Syndic.

QUIS PAR LA GRACE DE DIEU ROY DE FRANCE ET DE

Normandie, de Bretagne &c. &c. par son Conseil, Grand Conseil, Secrétaires, &c. &c. a permis, auctorité, &c. &c. a permis, auctorité, &c. &c.

A P A R I S ,

De l'Imprimerie de JEAN BAPTISTE COIGNARD, Imprimeur
& Libraire ordinaire du Roy, rue saint Jacques, à la Bible d'or.

M. D C LXXII.

Par le Roy en son Conseil, B A P T I S T E
Achevé d'imprimer par le sieur Coignard, en vertu de son privilège, le 15 jour de Mars 1772.
Régis au Bureau des Enregistrements de la Chancellerie de Paris, le 22 Janvier 1772. Enregistré au Bureau de la Librairie de Paris, le 22 Janvier 1772. Enregistré au Bureau de la Librairie de Paris, le 22 Janvier 1772.



LES EDIFICES ANTIQUES DE ROME. CHAPITRE I.

Du Pantheon aujourd'hui nommé la Rotonde.



OMME ce Temple est le plus entier & le mieux executé de ceux qui sont restez jusqu'à nostre temps, c'est par cet Edifice que je commence la description de ceux que j'ay mesurez. Il fut édifié par Agrippa gendre d'Auguste qui le dedia à tous les Dieux, mais particulièrement à Jupiter le Vengeur & à Cibeles; on voit encore à la face du portique dans la frise cette inscription.

M. AGRIPPA. L. F. COS. TERTIVM. FECIT.

Le Portique ayant esté ruiné par le tonnerre, fut refait par les Empereurs Severe & M. Aurelle, ainsi qu'il se voit par l'inscription qui est sur les bandes de l'architrave; car dans la Superieure il y a en petit caractère:

IMP. CAES. SEPTIMIVS. SEVERVS. PIVS PERTINAX. ARABICVS. PARTHICVS. MAXIMVS.
PONT. MAX. TRIB. POT. XI. COS. III. P. P. PROCOS.

Et dans la bande du milieu est écrit,

ET. IMP. CAES. M. AVRELIVS. ANTONINVS. PIVS. FELIX. AVG. TRIB. POTEST. V. COS.
PROCOS. PANTHEVM. VETVSTATE. CORRVTVM. CVM. OMNI. CVLTV. RESTITVERVNT.

Le Pape Boniface IV. sous l'Empereur Phocas dedia ce Temple à Dieu sous le nom de la Sainte Vierge & de tous les Saints Martyrs. Deux colonnes du portique ayant esté transportées en un autre lieu, le Pape Urbain VIII. en 1627. les fit replacer & refaire leurs deux chapiteaux qui manquoient, fit restaurer le frontispice, aplanir la place & découvrir les deux dernieres marches d'en haut, par lesquelles on monte au portique. Il fit aussi enlever les tirans & autres pieces de bronze qui estoient restées du comble, qui autrefois estoit aussi couvert de bronze: cela se voit écrit en deux inscriptions qui sont sous le portique aux deux costez de la porte en l'une desquelles on lit

Pantheum edificium toto terrarum orbe celeberrimum ab Agrippa Augusti genero impiè Jovi, caterisque mendacibus Diis consecratum, à Bonifacio IV. Pontifice, Deipara & Sanctis Christi

A

Martyribus pie dicatum Urbanus VIII. Pont. Max. binis ad campani aris usum turribus exornavit & bona contignatione munivit.

An. Dom. 1632. Pontif. IX.

Et en l'autre costé est écrit :

Urbanus VIII. Pont. Max. vetustas aheni lacunaris reliquias in Vaticanas columnas, & bellica tormenta conflagavit, ut decora inutilia, & ipsi prope fama ignota, fierent in Vaticano Templo Apostolici sepulchri ornamenta, in Hadriana arce instrumenta publicæ securitatis.

An. Dom. 1632. Pontif. IX.

J'AY fait vingt-trois Planches pour ce Temple, dont la première représente le Plan tant du Temple que du Porche, que l'on appelle vulgairement le portique, avec les compartimens du pavé de l'une & de l'autre partie. La figure du Temple est circulaire, ayant sept Chapelles placées dans l'épaisseur du mur, dont les six des costez sont fermées par des colonnes, & la septième qui est au milieu vis-à-vis l'entrée, est ouverte; ayant seulement deux colonnes en faillie aux costez. Des six Chappelles des costez il y en a deux de chaque costé qui sont quarrées, & une en chaque milieu qui est en demy rond, de mesme que la grande du milieu qui est au droit de l'entrée. Plusieurs tiennent que cette Chappelle du milieu a esté faite depuis que ce Temple a esté consacré à Dieu, mais les ornemens qui y sont aussi bien travaillez qu'au reste du Temple, font juger le contraire: & s'il y a quelque chose qui puisse faire croire qu'elle n'a pas esté faite en mesme temps que le reste du Temple, c'est que les deux colonnes qui sont aux costez sont cannelées différemment des autres, ayant un astragale posé sur la face qui est entre les cannelures; & que les moulures de l'entablement qui fait faillie sur ces colonnes, & qui fait le demi cercle du dedans de la Chappelle, ne s'accordent pas avec les moulures du reste de l'entablement qui fait le circuit du Temple; quoy que les unes & les autres ayent les mesmes profils & les mesmes hauteurs. Les pilastres qui sont aux costez des six Chappelles des costez du Temple sont quarrés en leur plan, ayant une face qui entre dans la Chappelle, & qui regarde la colonne qui luy répond. La ligne qui passe par le milieu du pilastre, tend au centre du Temple, comme aussi les faces des demi-pilastres qui sont aux angles rentrans des quatre Chappelles quarrées. Entre chacune de ces Chappelles il y a une espeece de tabernacle, orné de deux colonnes avec des pilastres derriere, qui portent un fronton. Dans l'épaisseur du mur il y a des espaces vuides en forme de chambrettes, lesquelles sont vouées en niches, & il y en a trois l'une sur l'autre. Elles ont esté faites pour décharger la pesanteur des murs, qui ne laissent pas d'avoir mesme force que s'ils estoient massifs, ces chambrettes estant circulaires en la partie qui regarde le dedans. On entre dans celles qui sont au rez de chaussée par le dehors; au rang du milieu, on n'entre que dans celles qui sont proche des escaliers; celles d'en haut ont leur entrée sur la seconde corniche du dehors.

Les compartimens du pavé du Temple sont marquez dans le dessein par des lignes ponctuées. Les bandes qui separent ces compartimens sont de marbre de couleur isabelle & blanc jaspé, les bordures des quarrés sont de porphire, & le milieu est de marbre jaspé, qui de mesme que ce qui sert de bordure aux ronds, se distingue peu des bandes; les ronds sont les uns de porphire & les autres de granite, tous d'une piece alternativement posez. Sous le portique les ronds sont de granite tout d'une piece; la bande du milieu, les bandes au droit des entrecolonnes & les marches sont de marbre blanc. Le reste du portique est pavé de briques posées de chan. Tout le corps de cet edifice est de briques incrustées de marbre blanc par le dedans: le portique l'est aussi par le dehors, par le dedans, & par le dessus, à la reserve des grandes niches, où l'on voit la brique: il y a apparence qu'elles estoient incrustées de stuc. Les colonnes du portique sont de granite tout d'une piece: il est à remarquer que celles des angles estoient plus grosses que les autres, suivant la regle de Vitruve, & il y en a une qui est restée à sa place: mais deux de ces colonnes du portique ayant esté transportées hors de leur place, puis replacées, comme nous avons dit cy-dessus, sçavoir celle de l'angle à main droite du portique & celle qui luy est voisine par le flanc, l'architecte qui les a replacées, n'y a pas pris garde, & a mis celle de l'angle à la place de l'autre. Il n'y a qu'un des escaliers du portique qui ait des marches,

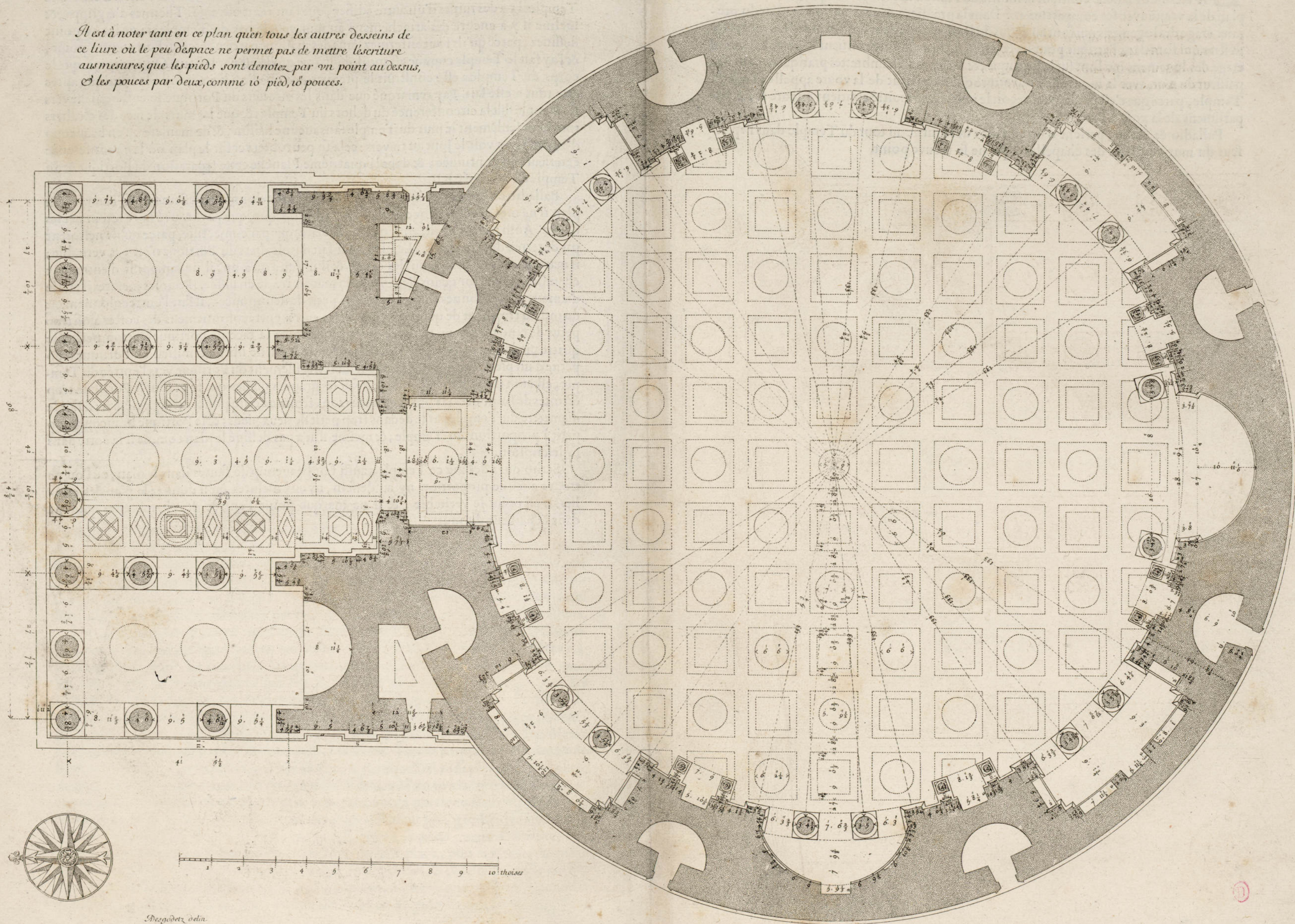
l'autre

l'autre n'a jamais esté finy. On peut connoître par les mesures que j'ay cottées sur le plan que les colonnes tant du dedans que du dehors ne sont pas d'égal diamettre. Derriere ce Temple il y a des ruines d'un autre edifice, que l'on tient estre des Thermes d'Agrippa, & mesme il y a encore des arrachemens au mur vers le bas du Temple; je ne les ay point dessinez, parce qu'ils sont enfermez dans des maisons particulieres où l'on n'entre point, & j'ay fait le Temple comme estant isolé, parce qu'il l'est par le haut. On a opinion que le corps du Temple a esté construit le premier, & que l'on y a adjousté le Portique après que tout a esté fait. J'ay remarqué que dans les escaliers du Portique le costé qui est vers le Temple suit la circonference du dehors du Temple, & que les murs de face des escaliers touchent seulement le mur du Temple sans aucune liaison, & de maniere qu'en beaucoup d'endroits on voit le jour au travers: cela se peut observer sur le plan où la circonference extérieure est continuée; & dans la quatrième Planche cette separation du Portique & du Temple est marquée B B.

Palladio en son quatrième livre d'Architecture a donné les desseins de ce Temple. Au plan il ne met des degrez que par le devant du Portique, que j'ay trouvé faire retour par les costez. Aussi ne les met-il, ainsi qu'il le declare, que par conjecture, parce qu'ils n'estoient pas déterrez de son temps. Le plan qu'il fait des escaliers du Portique n'est pas veritable; il marque des marches à tous les deux, & il n'y en a qu'à un; il ne fait point d'entrée aux chambrettes qui sont dans l'épaisseur du mur au rez de chaussée. Pour les mesures il fait le diamettre des colonnes du portique trop petit de deux pouces, il fait l'entrecolonnement du milieu trop petit de quatre pouces, & les autres entrecolonnemens des costez aussi trop petits de cinq pouces un tiers: ce qui fait que toute la face du portique est trop petite de quatre pieds quatre pouces. Il fait la largeur de la partie libre du milieu du Portique trop petite d'un pied dix pouces; la largeur du retrecissement du Portique vers l'entrée du Temple, est aussi trop petite d'un pied; il fait les grandes niches qui sont sous le Portique trop étroites de six pouces; la porte est aussi trop étroite de cinq pouces cinq sixièmes; il fait le diamettre du Temple par le dedans trop petit de deux pieds; & le Portique beaucoup trop petit à proportion du Temple; & mesme il n'a pas dessiné le plan comme il la cotté dans sa description.

Serlio qui a dessiné ce Temple a aussi fait beaucoup de fautes dans le plan, où l'on ne trouve aucune proportion ny au dessein, ny aux mesures qu'il donne: le plan des escaliers n'est point le veritable, & il ne marque point l'entrée des chambrettes qui sont dans l'épaisseur du mur.

Il est à noter tant en ce plan qu'en tous les autres desseins de ce livre où le peu d'espace ne permet pas de mettre l'écriture aux mesures, que les pieds sont denotéz par un point au dessus, & les pouces par deux, comme 10[.] pied, 10^{..} pouces.

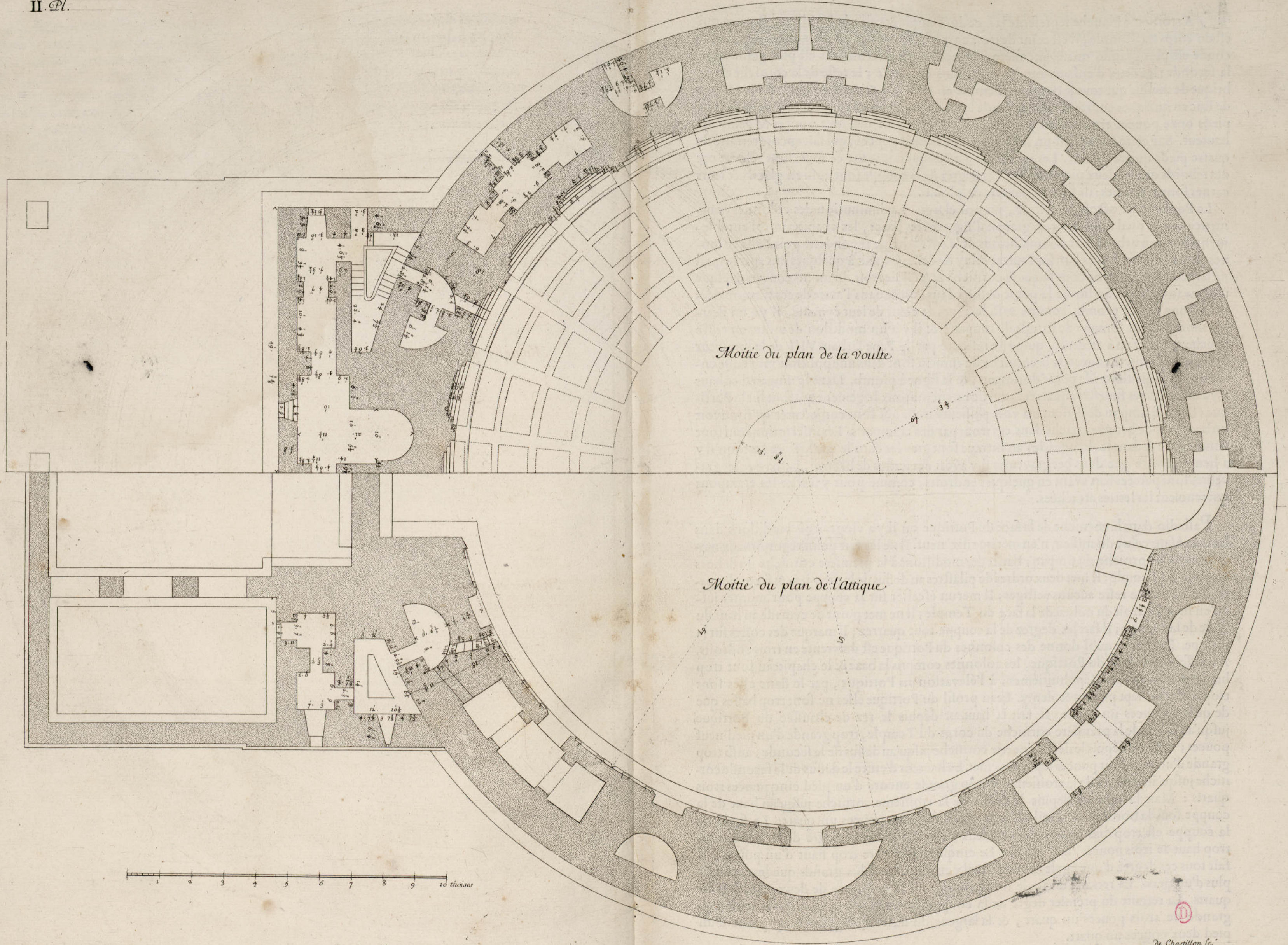


Desgodetz delin.

LA seconde Planche contient la moitié du Plan au droit de l'Attique, & la moitié du plan de la voute avec ses compartimens. Dans la premiere moitié on voit le plan du premier étage des logemens qui sont au dessus du Portique, le haut des Chappelles avec les fenestres qui sont dans l'attique pour les éclairer. L'autre moitié contient le plan du second étage des logemens qui sont sur le Portique, & celuy des chambrettes pratiquées dans l'épaisseur du mur, avec la moitié de l'ouverture qui est au haut de la voute appelée l'œil du Temple, parce que c'est par là qu'il reçoit le jour, cette moitié contient encore les compartimens de la voûte.

Palladio & Serlio, parlent d'un corridor qui tourne au tour du Temple dans l'épaisseur du mur au dessus des chappelles, qui ne se trouve point.

C



1 2 3 4 5 6 7 8 9 10 toises

Dagobetz del.

De Chartillon sc.


LA troisième Planche représente la face du Temple & celle du Portique. Pour ce qui est du corps du Temple, il est ceint de trois corniches les unes sur les autres; dont la seconde est plus grande que la première, de même que la troisième est plus grande que la seconde: les deux d'en haut ont des modillons de pierre; le reste de la corniche est de brique de même que tout le corps du Temple en dehors; & cette brique est recouverte de stuc en quelques endroits. Au dessus de la troisième corniche il y a une retraite de huit pieds onze pouces trois quarts, qui monte en glacis de dix-huit pouces & demy de hauteur. Sur cette retraite est un socle de six pieds neuf pouces, qui fait encore retraite de quatre pieds quatre pouces. Les joints des pierres qui couvrent ce socle sont relevés par des rebords que les deux pierres font. Les degrés de la couppe sont aussi en glacis, & leurs carnes sont arrondies: ils sont recouverts de plomb.

Le Portique est octostyle systyle, un peu élargi. La diminution des colonnes commence dès le pied: elles sont de granite d'Egypte: les bases, les chapiteaux & l'entablement sont de marbre blanc: les modillons de la corniche ne répondent point aux colonnes. Il y a deux frontons l'un sur l'autre, celui de dessus déplaît à quelques uns, parce qu'il ne sert de rien, qu'il ne couvre que la corniche & qu'il devoit du moins couvrir quelque petit avant corps. Serlio ne la point dessinée dans l'un & dans l'autre de ces frontons: les modillons sont à plomb, comme aussi les rayes de cœur de leur cymaise. Il y a un double modillon au sommet de l'angle du timpan, & il y a un modillon de moins au côté gauche qu'il n'y en a au droit, qui a été restauré par le Pape Urbain VIII. de la longueur de six modillons. Les ovales de la corniche du timpan sont dans une position moyenne entre la perpendiculaire à la pente du timpan, & la ligne à plomb. Dans le timpan d'en haut il y a deux petites fenestres carrées, qui donnent jour aux logemens qui sont sur le Portique; Dans le timpan de dessous on voit plusieurs trous qui font conjecturer qu'il y avoit un bas relief de bronze attaché dans ces trous par des crampons. Les inscriptions qui sont dans la frise & dans les bandes de l'architrave sont gravées dans le marbre, en sorte qu'il y a lieu de croire que dans ces graveures il y avoit des lettres de bronze, parce que les graveures sont percées fort avant en quelques endroits, comme pour y sceller les crampons qui tenoient les lettres attachées.

Palladio dans la corniche de la face du Portique où il y a vingt-trois modillons dans la moitié sans celui du milieu, n'en met que dix neuf. Il ne les fait point répondre aux modillons de la corniche du timpan; Il met des modillons à la première corniche du dehors du corps du Temple; Il met deux ordres de pilastres au dessus de la première & seconde corniche dont il ne reste aucuns vestiges; Il met un escalier sur la couppe pour monter jusqu'en haut au droit du milieu de la face du Temple; Il ne met point de cymaise au haut du socle de la couppe; Il fait les degrés de la couppe tout quarrés; Il marque des costes sur la couppe. La mesure qu'il donne des colonnes du Portique est différente en trois endroits. Au dessein de la face du Portique, les colonnes compris la base & le chapiteau sont trop hautes de trois pouces sept huitièmes; à l'élevation du Portique, par le flanc elles sont trop basses de sept pouces & demy. Et au profil du Portique elles ne sont trop basses que de quatre pouces un quart. Il fait la hauteur depuis le rez de chaussée du Portique jusqu'au dessus de la première corniche du corps du Temple, trop grande d'un pied neuf pouces; celle de depuis le dessus de cette corniche jusqu'au dessus de la seconde, aussi trop grande d'un pied huit pouces sept huitièmes. La hauteur d'entre le dessus de la seconde corniche jusqu'au dessous de la troisième est trop grande encore d'un pied cinq pouces trois quarts: Mais la hauteur depuis le dessus de la troisième corniche jusqu'au haut de la couppe sous la bordure de l'œil est trop petite de onze pouces un quart. Le socle de la couppe est trop bas de dix pouces deux tiers. Le premier degré de la couppe est trop haut de trois pouces trois quarts. Le cinquième encore trop haut d'un pouce; Il fait tous ces degrés d'une égale hauteur, & il y en a qui sont plus grands que les autres de plus d'un tiers. La retraite du socle de la couppe est trop grande de deux pouces trois quarts. La retraite du premier degré de la couppe par dessus le devant du socle est trop grande de trois pouces un quart, & la largeur du sixième degré est trop petite d'un pied deux pouces un quart.

Serlio

Serlio n'a point mis le second fronton qui est au Portique. Il fait plusieurs escaliers par dessus la couppe en devant. Il donne à la colonne du Portique compris la baze & le chapiteau neuf pouces de trop, & il fait l'entablement trop bas de quatre pouces & demy.



Deagodat del.

De Chastillon fecit.

LA quatrième Planche représente l'élevation de tout le Temple avec le Portique par le flanc, où il faut remarquer que l'entablement du Portique fait retour au dessus du premier pilastre, & qu'il y a un modillon sous le larmier au droit du retour qui n'est que comme profilé. Que le derrière du Portique qui s'éleve quarrement jusqu'à la troisième corniche du Temple porte sur le nud du mur de dessous le Portique ou sont les grandes niches. Que les pilastres n'ont point de diminution & sont cannelés. Qu'on commence à monter à l'escalier qui est sur la coupe du dessus de la troisième corniche par derrière le petit mur marqué A, qui paroist de la hauteur du socle. Il faut sçavoir que de l'autre costé il y a un escalier semblable, à la reserve qu'il n'a pas d'apuy; Que les ouvertures qui sont au dessus de la seconde corniche sont les portes pour entrer dans les chambrettes pratiquées dans l'épaisseur du mur; Que les arcs qui paroissent au corps du Temple sont les voutes des Chapelles & des chambrettes qui sont continuées dans l'épaisseur du mur, jusqu'à la superficie extérieure pour plus grande solidité; Qu'il y a une porte au costé du Portique pour entrer dans l'escalier.

Les pilastres, leurs bazes & chapiteaux, avec l'entablement & l'entre deux des pilastres du Portique sont de marbre blanc; le reste du Temple est de brique à la reserve de la baze qui regne au tour du Temple qui est de marbre, & les modillons de la seconde & troisième corniche qui sont de pierre. L'Intervalle marqué B B, est celui dont il est parlé dans l'explication de la première Planche, où il a été dit que du dedans de l'escalier on voit le jour entre le Temple & le Portique, ce qui fait voir que l'on a adjouté le Portique après que le Temple a été achevé.


Palladio dans le dessein du costé du Portique ne marque point la porte qui est à costé du Portique pour l'escalier, quoy qu'il l'ait marquée dans son plan. Il ne marque point aussi la porte qui sort sur la corniche du Portique, ny la fenestre qui est au dessus de la seconde corniche à costé de la porte. Pour les mesures il fait la hauteur depuis le rez de chaussée du Portique jusqu'au dessus de la corniche du Portique sans la cymaise, trop petite de trois pouces, & celle depuis le dessus de la même corniche sans la cymaise, jusqu'au dessus de la pointe de la corniche du timpan, trop grande de cinq pouces cinq sixièmes. Les entrecolumnes sont trop petits de sept pouces, & l'entrepilastre où est l'entrée de l'escalier est aussi trop petit de deux pouces un tiers.

ELEVATION DU FLANC

10
12
14
16
18
20
22
24
26
28
30
32
34
36
38
40
42
44
46
48
50
52
54
56
58
60
62
64
66
68
70
72
74
76
78
80
82
84
86
88
90
92
94
96
98
100



E



Degodetz del.

De Chartillon fecit.

ⓓ

LA cinquième Planche représente le profil du Portique sur la largeur, où il faut remarquer que l'Architrave qui regne sous le Portique & qui porte sur les colonnes, fait retraite sur les pilastres de la moitié de la différence qu'il y a entre le diamètre du haut des colonnes & la largeur de la face du pilastre, qui est la même par le haut que par le bas. La porte a trente-six pieds un pouce un tiers de haut, & dix-huit pieds quatre pouces un tiers de large: elle est aussi large par le haut que par le bas: le chambranle a un peu plus qu'un huitième de la largeur de la porte: chaque montant du chambranle est de deux pièces, & la traverse est d'une seule. Le chambranle pose à cru & sans socle sur le pavé: Il est de marbre blanc comme aussi la frize & la corniche qui est au dessus, de même que les costez qui sont entre la porte & les pilastres: la frize est à plomb par devant & bombée par les costez. La fermeture de la porte est de bronze corinthien appliqué sur du bois; les bazes & les chapiteaux des pilastres & la corniche de cette fermeture qui estoient aussi de bronze, ont été emportez, & il ne reste plus que le bois qui estoit dessous; le treillis qui est par le haut est de bronze fondu de l'épaisseur d'un pouce.

Le tombeau qui est au bas de la Planche est posé dans une des niches du Portique, comme on le peut voir au profil. L'on tient que c'est le tombeau d'Agrippa; il est de porphyre: le corps est d'une pièce & les supports sont de deux autres pièces; Je l'ay dessiné par le bout, par le flanc & par le profil, pour en faire connoître toutes les parties & leurs mesures.

Au dessin que Palladio donne du profil du Portique, il fait descendre les grandes niches jusques en bas, quoy qu'il y ait dix pouces à dire qu'elles n'aillent jusqu'au pavé. Il fait la hauteur depuis le rez de chaussée jusqu'au haut des niches trop grande de cinq pouces & demy. Il ne fait point la frize qui est au dessus de la porte bombée comme elle l'est. Il fait paroître que les pilastres de la fermeture de la porte n'avoient point de baze, & il paroît qu'il y en avoit. Il fait trois plattebandes en maniere de frize dans les espaces qui sont aux costez de la porte, & il n'y en a que deux.

Serlio dans la description qu'il fait de ce profil, dit que l'Architrave qui porte sur les colonnes fait saillie au droit des pilastres de la moitié de la différence qu'il y a entre le diamètre du haut des colonnes & la largeur des pilastres, ce que j'ay remarqué n'estre pas, ainsi que je l'ay déjà dit. Il fait tout le chambranle de la porte d'une seule pièce qui est de cinq pouces, ainsi que je l'ay marqué dans ma description.

Profil sur la largeur du Portique



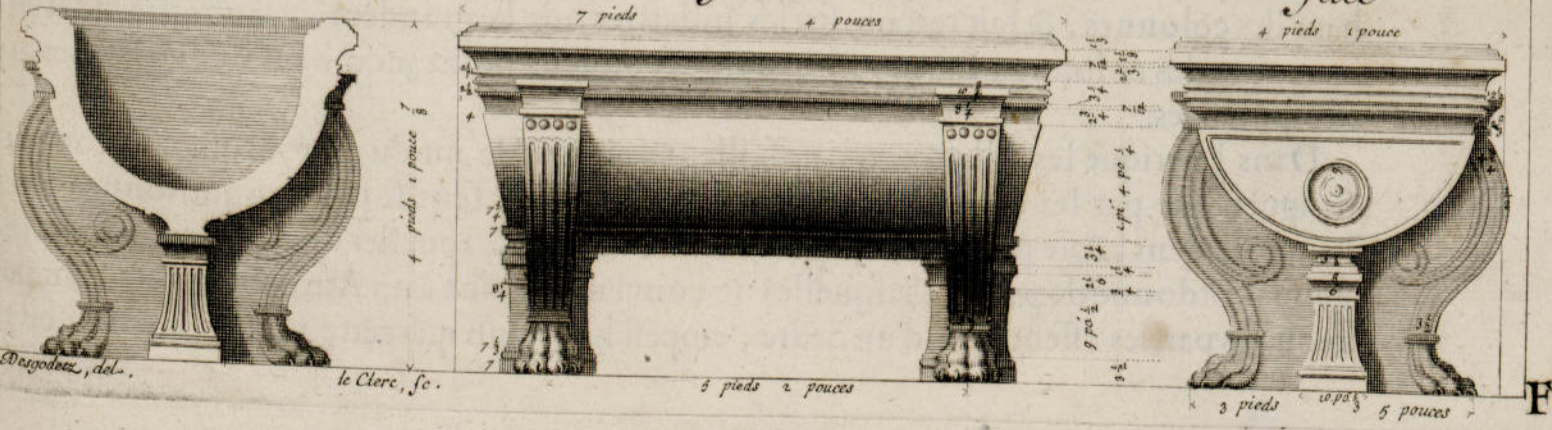
1 2 3 4 5 6 7 8 9 10 toises

Du Tombeau qui est sous le Portique dans une des niches.

profil

flanc

face



LA fixième Planche represente le profil, sur la longueur du dedans du Temple, & celui du Portique.

Le dedans du Temple, dont la hauteur est égale à la largeur, est partagée en deux, une moitié est pour le mur, l'autre est pour la voute qui a son plein ceintre en cul de four. La partie que j'appelle le mur, est divisée en deux autres parties inégales, qui font deux ordres d'Architecture: Le premier est le plus grand, qui est pourtant moindre que celui du Portique: il est haut de quarante pieds deux pouces. On a pu voir par le plan qu'il y a huit massifs, & huit vuides entre deux, qui composent sept Chapelles, avec le vuide de l'entrée. Or chaque massif est cantonné par deux pillastres, entre lesquels sont des Tabernacles ou petits Autels; & chaque vuide est fermé par deux colonnes qui soustiennent l'entablement, à la reserve du vuide de la Chapelle du milieu, où les colonnes sont à côté; & du vuide de l'entrée, où il n'y a point de colonnes. Les colonnes & les pillastres posent immédiatement sur le pavé: elles ont trois pieds cinq pouces de diamettre. Le fust est de vingt-sept pieds un pouce un tiers; toute la colonne de trente-deux pieds cinq pouces cinq douzièmes; l'entablement de sept pieds huit pouces sept douzièmes. Le second ordre que quelques-uns prennent pour un Attique, & qui proprement n'est ny un ordre ny un attique, est composé d'un grand pié-destail, continu en maniere de soubassement, d'un tres-grand entablement, & de pillastres fort petits. Dans cet attique il y a quatorze fenestres par lesquelles le Temple n'est point éclairé, mais dont quelques-unes donnent du jour qui vient du dedans du Temple aux Chapelles, au dessus desquelles elles sont: Car les fenestres qui sont au droit des massifs, sont seulement enfoncées de la largeur de leur tableau, & fermées en maniere de niche carrée. Tout le jour du Temple vient de la porte, & d'une ouverture ronde qui est au haut de la voute, que l'on peut nommer l'œil du Temple. Cette ouverture n'est point couverte, & les eaux de la pluye qui tombent par là, sont recueillies sur le pavé, qui est un peu plus bas vers le milieu que vers la circonferance, de laquelle il y a une pente vers le centre environ d'un demi-pié sur onze toises. La voute a vingt-huit bandeaux traversez par quatre bandes, qui forment cinq rangs de carrez enfoncez par degrez.

Au Portique les pillastres sont cannelez sans rudenture. Les colonnes sont sans cannelure, parce qu'elles sont jaspées. L'Architrave passe tout droit sur les colonnes, & par dessus il y a des arcs en décharge, qui posent au droit des colonnes, & soustiennent le mur qui porte le comble.

Les colonnes du dedans du Temple sont rudentées, quoy qu'elles soient de marbre jaspé; ce marbre est isabelle & blanc. Leur diminution commence des le bas. La rudenture est assez particuliere en ce que, ce qu'il y a de convexe aux cordes ou bastons, quand ils sont faits à l'ordinaire, est abattu en ces colonnes, & ne laisse qu'une platte bande, qui à l'endroit de la rudenture emplit toute la cannelure à un tiers de pouce prés. Les bases & les chapiteaux sont de marbre blanc, de mesme que les pillastres, qui sont aussi cannelez & rudentez.

L'entablement qui est de marbre blanc, passe sur les colonnes & sur les pillastres, sans faire aucun ressault, si ce n'est sur les deux colonnes qui sont aux costez de la Chapelle du milieu. En cet endroit de mesme que dans le vuide de l'entrée, l'entablement entre & soustient un bandeau qui coupe l'attique & les pillastres qui y sont. Il porte sur le vif du haut des colonnes, & fait retraite sur les pillastres, de la grandeur de la moitié de la diminution des colonnes. Les modillons ne répondent point au milieu des colonnes ny des pillastres.

Dans l'Attique les pillastres qui ne saillent point sur le nu du mur, & qui n'en sont distingués que par les couleurs differentes des marbres, sont si peu proportionnez avec l'entablement, & le pié-destail, que l'on a de la peine à appeller un ordre cet assemblage mal ordonné de parties, lesquelles ne convenant point à un Attique, qui ne doit pas avoir les parties essentielles d'un ordre, empeschent aussi que cette partie ne puisse estre appelée

appelée un attique ; si ce n'est qu'on suppose que c'en estoit un autrefois , auquel on a depuis adjouté des pilastres , un architrave , & une frize.


Les quarez qui font le compartiment de la voute y sont enfoncez comme par degrez. L'épaisseur de ces degrez est coupée suivant des lignes , lesquelles estant paralleles à celles qui partant du centre du Temple à cinq pieds de hauteur , vont au milieu du carré.

Tout le corps du Temple est basti de brique incrustée de marbre par dedans ; à la voute il n'y a plus que la brique , l'incrustation qui estoit de stuc estant tombée : & il y a lieu de croire que les carrez estoient remplis de rozes de bronze dorée , si l'on en doit juger par ce qui est resté à l'œil du milieu de la voute , où l'on voit encore une corniche de bronze dorée , & des harpons de bronze , où estoit attaché le reste de la bordure.

Palladio au profil qu'il donne du Portique & de l'entrée du Temple , met trois hauteurs de frises , ornées aux entre-pilastres du dessous du Portique , & il n'y en a que deux. Il fait le dessus du Portique tout massif , n'y laissant qu'un petit passage , & il y a des logemens. Il fait des compartimens en la voute , au dessus de l'entrée du Temple , par le dedans , & cette voute est toute lisse ; il met entre le pilastre de l'entrée par le dedans , & le mur de la porte , un imposte plus bas que l'astragale du haut des pilastres qui n'y est point.

VI^e Planche.

PROFIL SVR LA LONGVEVR DV PANTHEON, A ROME.



De Godard del.

le Cler fecit.

LA septième Planche contient une moitié du profil, du dedans du costé de l'entrée, & l'autre moitié du costé opposite, qui est celuy de la grande Chapelle. Il y a à remarquer dans le profil du costé de l'entrée, que la voute qui couvre l'entrée, porte à plomb sur le vif du mur, & surmonte de trois pieds un pouce & demy, ce que le bandeau ne fait pas; car au lieu de descendre à plomb sur le vif du mur, il continuë son contour, & vient poser à faux sur la corniche, qui luy sert d'imposte; que la corniche & l'Architrave qui sont sur la porte de l'entrée, vont mourir contre les reins de la voute, & contre la grande corniche de l'ordre, sans que cet Architrave qui est au dessus de la porte comme un chambranle, descende des deux costez; Que les grandes niches qui sont les Chapelles, s'élevent jusqu'au haut des fenestres de l'attique, & qu'elles reçoivent du jour par cet endroit.

L'autre profil fait voir de petits acroteres sur les colonnes qui sont aux costez de la principale Chapelle. Dans l'un & dans l'autre profil, il faut remarquer un Architrave qui tourne dans les grandes Chapelles fermées de colonnes, qui est placé au dessus des niches carrées qui y sont.

Dans le soubassement de l'attique, il y a écrit en grands caracteres, au costé droit.

LAVS EIVS IN ECCLESIA SANCTORVM.

Et au costé gauche.

LAVDATE DOMINVM IN SANCTIS EIVS.


L'Astragale du haut des colonnes regne tout autour du Temple & dans les Chapelles.

Palladio ne met point l'Architrave qui regne au dessus des niches des six grandes Chapelles. Il ne met point aussi les acroteres qui sont au dessous des colonnes de la principale Chapelle. Il fait la colonne avec la baze & le chapiteau trop haut de six pouces, l'entablement trop petit d'un quatriéme de pouce; il donne à la hauteur de l'attique pris sans l'entablement, trop de quatre pouces & demy, & à son entablement trop peu d'un pied huit pouces cinq sixièmes. Il fait la hauteur depuis le rez de chaussée, jusqu'au dessus de la petite corniche, qui regne sous les niches des grandes Chapelles, trop grande de trois pouces cinq huitièmes; le diametre de l'œil du Temple est trop petit de deux pieds neuf pouces un quart.

Serlio fait le fust des colonnes trop haut de six pouces cinq sixièmes, l'entablement est aussi trop haut d'un pied huit pouces & demy, le soubassement de l'attique est trop bas d'un pied onze pouces un sixième, la hauteur entre le dessus du soubassement, & le dessous de l'Architrave de l'attique est trop grande d'un pied huit pouces & demy; l'entablement de l'attique est trop bas d'un pied un pouce deux tiers; la hauteur de la voute, depuis le dessus de la corniche de l'attique, jusqu'au haut, sous l'ouverture de l'œil, est trop petite de trois pieds cinq pouces, & le diametre de l'œil est trop petit de deux pieds trois pouces un tiers.

BIBLIOTHEQUE


MUSEE NATIONAL D'HISTOIRE DE L'ART



H

Moitié du Profil du costé opposé à l'Entrée.

Moitié du Profil du costé de l'Entrée.



Desgodetz del.

1 2 3 4 5 6 7 8 9 10 toises.

De Chamillon scul.

LA huitième Planche représente en grand le profil de l'entablement, le foffite du larmier, & la face & le profil par le milieu du chapiteau des colonnes du Portique. J'ay déjà remarqué que les modillons de la corniche ne répondent pas au droit du milieu des chapiteaux des colonnes; ils ont encore cela de particulier que chaque modillon a une table quarrée par derriere. Les denticules ne sont point taillez; les bandes de l'architrave sont un peu plus saillantes par le bas que par le haut; au chapiteau des colonnes les tuyaux des refends des feuilles ont un petit canal creusé dans le milieu; le reste se peut connoître par le dessein. Il faut remarquer qu'en tous les desseins de ce livre, je divise le diamettre du bas de la colonne en deux modules, & chaque module en trente parties, de sorte que le diamettre entier est de soixante parties, avec lesquelles parties j'ay chiffré tous les profils en grand: & si l'on veut sçavoir combien de modules contiennent les grandeurs que l'on trouvera estre chiffrées par parties, il les faudra diviser par trente.


Les mesures des faillies tant en ce profil qu'en tous les autres de ce livre, sont à conter de la ligne qui passe par le milieu de la colonne prolongée tant qu'il sera besoin, laquelle représente l'axe de la colonne: par exemple au haut de la colonne il y a vingt-six un sixième, l'on doit entendre que le demy diamettre du haut de la colonne est de vingt-six parties un sixième, & que tout le diamettre entier est de cinquante deux parties un tiers qui vallent un module vingt-deux parties un tiers; de mesme le nud de la frize estant chiffré vingt-six & demy, l'on doit entendre que le devant de la frize est distant de vingt-six parties & demy de cette ligne du milieu de la colonne, & qu'elle a faillie d'un tiers de partie par dessus le nud du haut de la colonne & ainsi des autres. De maniere que pour sçavoir quelle faillie un membre a par dessus l'autre; il faut soustraire le moins saillant de l'autre: par exemple pour sçavoir quelle faillie le larmier de la corniche a par dessus la frize, il faut soustraire vingt-six & demy de soixante-neuf trois quarts, & il restera quarante-trois parties un quart qui sera la faillie; ce qui doit estre entendu de toutes les autres mesures.

Palladio dans les profils en grand qu'il donne des membres du Portique, fait au chapiteau des colonnes les cannaux des tigarettes tourne en spirale, qui sont toutes à plomb; & les grandes volutes qui ne font que toucher le tailloir, il les fait monter plus haut en sorte que le tailloir les penetre. Il fait joindre la frize par un congé avec le listeau du haut de l'architrave, quoy qu'elle y soit jointe quarrement. A la corniche, il met des dards entre les oves où il y a des feuilles d'eau. Pour les mesures, il fait le chapiteau trop haut de deux parties trois quarts, il fait les moyennes feuilles trop hautes d'une partie un tiers; & les grandes d'une partie un sixième: les volutes sont trop basses de quatre parties, & le tailloir trop haut d'une partie un tiers. Il fait l'architrave trop bas d'un tiers de partie, & il ne proportionne pas les moulures entr'elles: il fait la bande inferieure & l'astragale du haut de la bande superieure trop bas chacun d'un quart de partie: le talon entre la bande du milieu, & la superieure est aussi trop bas de cinq huitièmes de parties, & la bande du milieu & la superieure sont chacune trop basses d'une demie partie: il fait les bandes de l'architrave à plomb, qui sont plus saillantes par le bas que par le haut; la bande du milieu est trop peu saillante d'un tiers de partie, & la superieure d'autant. Il fait tout l'architrave trop saillant d'un quart de partie. La frize est trop haute de deux parties & demy, & la corniche d'une partie cinq douzièmes: l'astragale sous les oves, & le filet sous le larmier sont trop bas; Il fait toute la corniche trop saillante de trois parties un sixième. Il fait la bande des denticules à plomb, & elle est plus saillante par le bas que par le haut. Le front des modillons est trop estroit de trois quarts de partie, & la distance entre deux trop grande d'une partie & demy.


Serlio fait le chapiteau trop haut de trois parties, l'architrave trop haut de trois parties, la frize trop haute de huit parties, & la corniche trop basse de seize parties.

Monfieur de Chambray en son parallele de l'Architecture antique avec la moderne donne les profils en grand des membres de ce Portique. Pour ce qui est du chapiteau

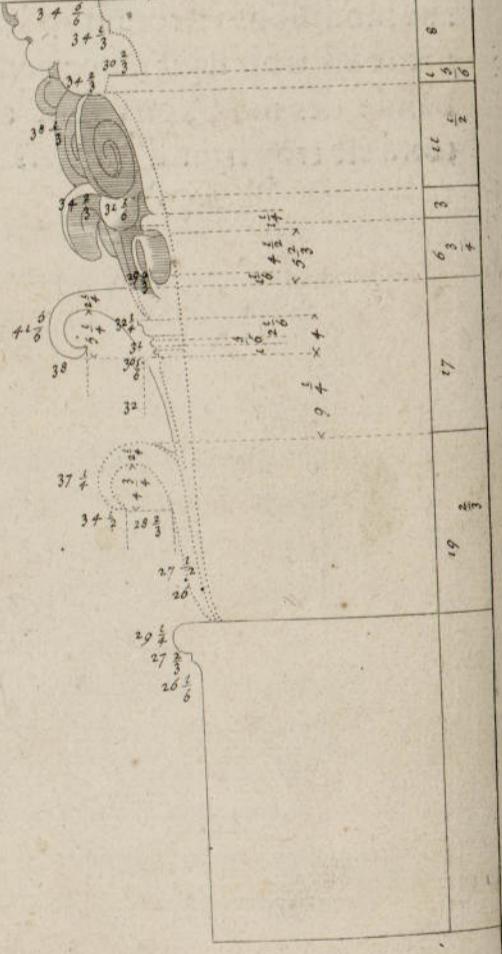

Chapiteau des colonnes, il semble qu'il a esté dessigné d'invention : Car il serre trop le galbe des feuilles par le milieu ; il fait les cannaux des tigettes tortillez : Il refend les feuilles autrement qu'elles ne sont ; il ne fait point les petits cannaux qui sont aux éminences ou tuyaux des refends ; il fait les ceintures & les fleurons des tigettes tout autrement qu'elles ne sont, de mesme que le petit fleuron qui porte la roze du tailloir. Il incorpore les volutes angulaires, & elles conservent leur separation estant seulement jointes par une petite traverse. Il met une feuille d'eau renversée par dessus les grandes volutes, au lieu d'une feuille de refend ; à la corniche il n'observe pas que les patenotres de l'astragale qui est sous les oves, ont un rapport regulier avec les oves. Il met un dard entre les oves au lieu d'une feuille. Aux renforcements du soffite du larmier où sont les roses, il met une gueule droite pour servir de bordure au lieu d'un quart de rond ; il fait joindre la frise par un congé avec l'architrave. Quant aux mesures il fait tout l'ordre trop bas de douze parties & demy ; il fait le fust de la colonne trop bas de vingt parties & demy ; il fait le diamettre du haut trop grand de deux tiers de partie. La saillie de l'astragale de la colonne est trop grande de trois quarts de partie. Le chapiteau est trop haut de deux parties un quart ; il fait le tailloir du chapiteau trop haut d'un quart de partie ; il donne trop peu de saillie aux feuilles moyennes de deux parties un quart, & aux grandes de cinq sixièmes de parties. Il fait tout l'entablement trop haut de cinq parties trois quarts ; l'architrave est trop haut d'un quart de partie ; les moulures n'en sont point avec leurs veritables proportions, l'astragale de dessus la bande inferieure estant trop bas d'un quart de partie. Le talon d'entre la bande du milieu & la superieure est trop bas de trois quarts de partie ; & l'astragale de dessus la bande superieure est aussi trop bas de trois huitièmes de parties ; la bande du milieu est trop haute de cinq douzièmes de partie, & la superieure encore trop haute d'une partie. Le talon du haut de l'architrave est trop haut d'un sixième de partie ; le bas de l'architrave trop saillant par dessus le haut de la colonne d'une partie un sixième ; il fait la frise trop haute de trois parties & demy, la corniche de deux parties, & les moulures n'ont point leurs proportions ; car le filet du bas de la corniche & celuy de dessus le larmier sont chacun trop bas d'un sixième de partie ; l'astragale sous les oves est trop bas de sept douzièmes de partie, & le talon qui sert de cymaise aux modillons encore trop bas de trois huitièmes de partie : le talon du bas de la corniche est trop haut d'une demie partie ; la bande des denticules, le filet de dessous & la bande des modillons sont aussi chacun trop hauts d'un quart de partie ; le quart de rond est trop haut d'un tiers de partie, & le larmier d'un sixième de partie.



Soffite du larmier



Profil par le milieu du chapiteau des colonnes



Degodeux, del.

L. Le Faure, sculp.

LA neuvième Planche représente les profils en grand des deux degrez qui paroissent du Portique, la baze des colonnes, le plan du chapiteau renversé, & le chapiteau dessiné sur l'angle du tailloir.

A la baze le contour des scoties descend plus bas que le haut des orles de dessous. Pour ce qui est des astragales celui de dessous est plus saillant que celui de dessus, l'orle du bas de la colonne est plus saillant que le fond de la scotie supérieure, le plinthe est plus saillant par le bas que par le haut.

Par le plan & par le profil angulaire du chapiteau on peut connoître la position, les largeurs & les saillies de toutes ses parties : J'ay observé plusieurs points sur le contour des feuilles & des autres parties de ce chapiteau, de mesme que de tous les autres qui se verront cy-après pour en avoir le véritable galbe ; car c'est ce qui en fait toute la beauté. La saillie de toutes les feuilles commence des le bas & augmente à mesure qu'elles montent, ce qui fait paroître toutes les parties du chapiteau degagées les unes des autres, & le rend plus agreable. Le diametre du bas de la colonne est de quatre pieds six pouces divisé en deux modules chacun de trente parties. Le fust de la colonne sans comprendre la baze ny le chapiteau, est de seize modules huit parties un quart. La diminution commence dès le bas, de sorte que le diametre du tiers de la hauteur est plus petit que celui du bas.

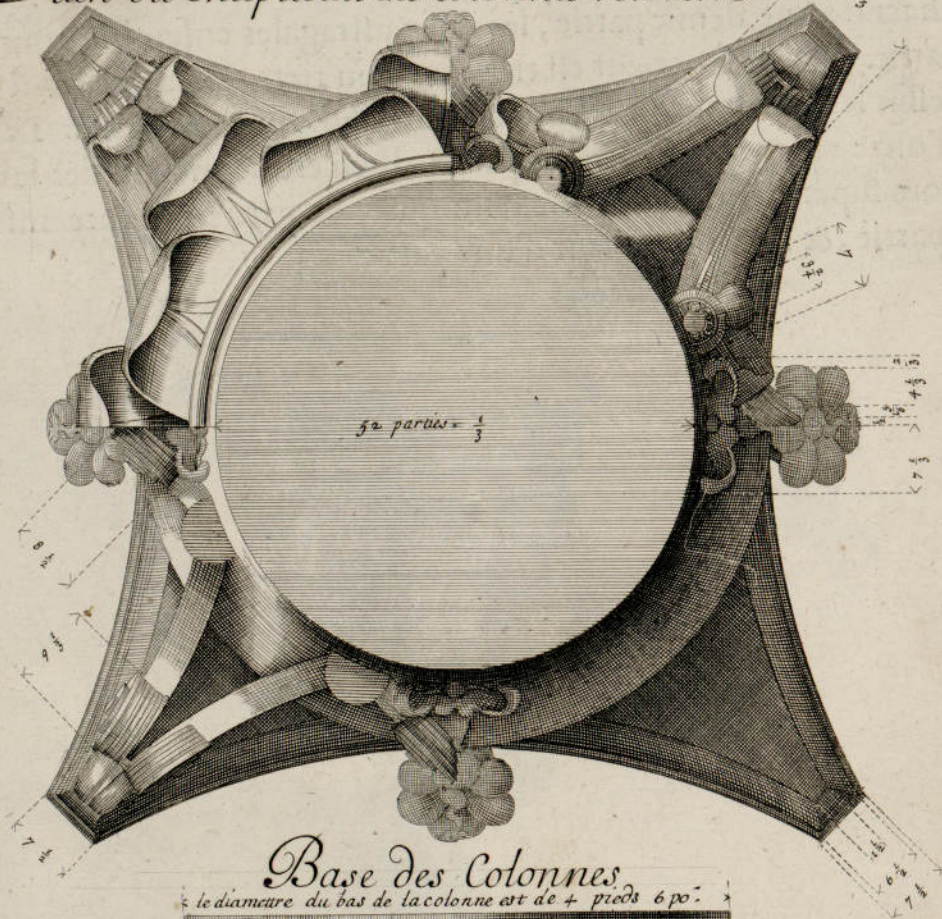
Serlio fait la baze de la colonne trop haute d'une partie.

Monsieur de Chambray luy donne sa hauteur véritable, mais les moulures n'en sont pas proportionnées. Il donne trop peu de hauteur à l'orle, & à la scotie inférieure ; cela va pour chacun à une demie partie, les deux astragales ensemble sont trop bas d'un huitième de partie. L'orle supérieur est trop bas d'un tiers de partie, & il fait le plinthe & l'orle de dessus les astragales chacun trop haut d'un quart de partie. Le tore supérieur est trop haut d'onze vingt-quatrièmes de partie. Il en est de mesme des saillies, il fait le plinthe & le tore supérieur trop saillant d'un quart de partie ; le tore inférieur de cinq huitièmes de partie, & l'orle supérieur d'une partie.

Chapiteau des Colonnes sur l'Angle.




Plan du Chapiteau des Colonnes renversé



Base des Colonnes

le diametre du bas de la colonne est de 4 pieds 6 po.




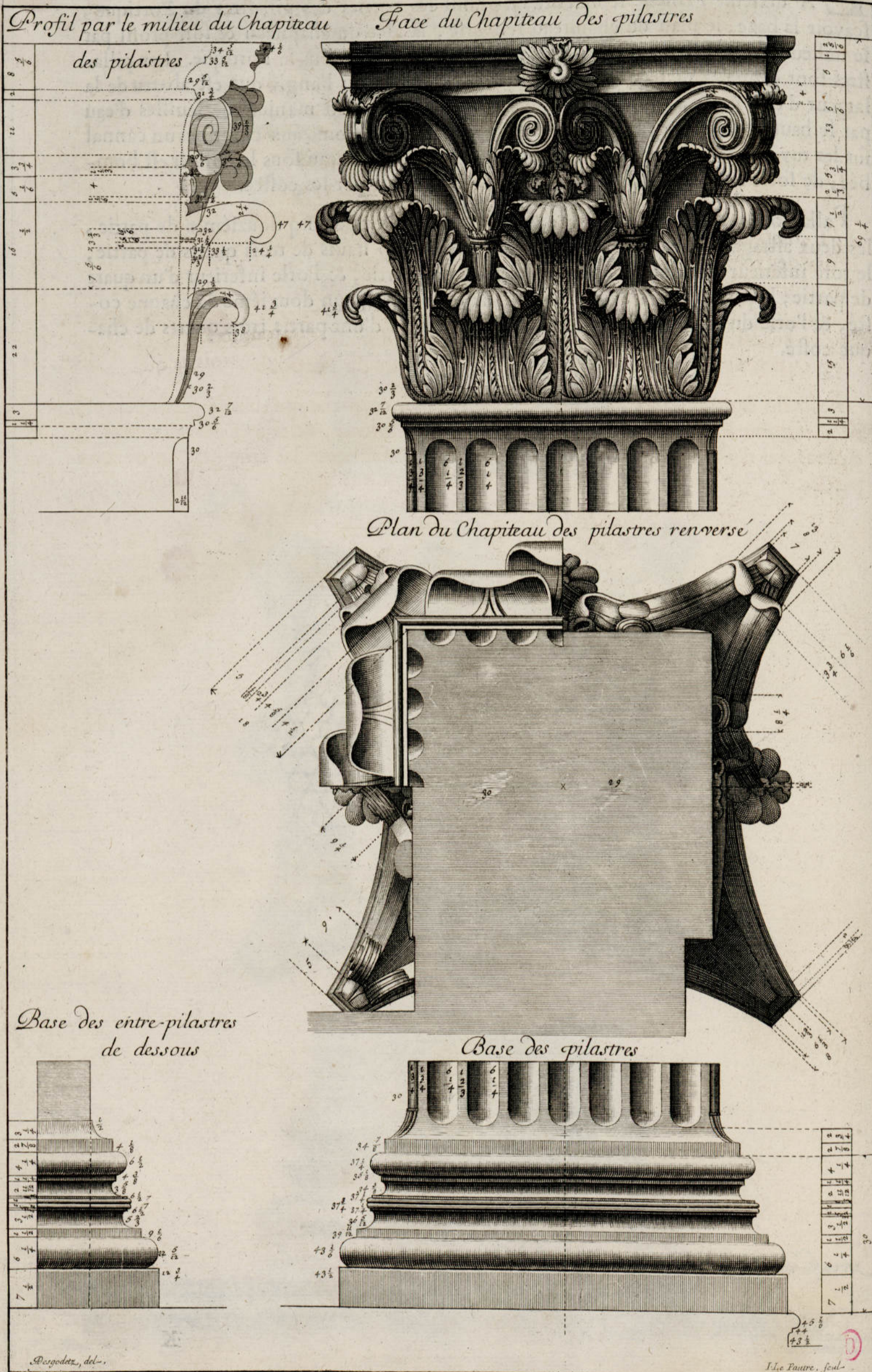
Deigodax, del.

J. Le Pautre, f.

LA dixième Planche représente en grand les parties des pilastrs du Portique, sçavoir la baze, le plan du chapiteau renversé, la face du chapiteau & son profil par le milieu & la baze qui continuë aux entrepilastrs de dessous le Portique. Les pilastrs sont cannelez de sept cannaux à chaque face, & sur l'angle qui est abattu de la largeur d'une coste, ils ont un astragale qui se termine en maniere de feuilles d'eau par le haut & par le bas. Les feuilles du chapiteau ont comme aux colonnes un canal sur les tuyaux de leurs refends. La levre du haut du chapiteau sous le tailloir est bombée, de sorte qu'elle est plus saillante par le milieu que par les costes.

Palladio fait dans la baze le tore supérieur trop haut de cinq douzièmes de partie, les deux astragales avec leurs filets ensemble aussi trop hauts de trois quarts de partie, le tore inférieur est trop bas de trois huitièmes de partie, & l'orle inférieur d'un quart de partie; le plinthe est trop peu saillant de deux parties un douzième de chaque côté, & l'orle du bas du pilastr aussi trop peu saillant d'une partie trois quarts de chaque côté.





Base des entre-pilastres de dessous

Base des pilastres


Pargodetz, del.

J. L. Ponce, fecit.


L'Onzième Planche represente les profils en grand de la baze qui regne autour du Temple par le dehors, celui du chambranle des portes des escaliers qui sont aux costez du Portique, celui de la face de l'imposte, avec ceux des frizes qui sont aux entrepillastres par le dehors, celui de la cymaise du haut du socle de la coupe, & celui de la seconde corniche qui regne autour du Temple par le dehors, & qui forme le second fronton du Portique.

Il faut remarquer que les instrumens des Sacrifices qui sont sur les festons des frizes, & dont il n'y a que deux de designez, sont tous differents; Que les moulures du haut de l'imposte sont ruinées comme je les ay designées; Qu'à la cymaise du haut du socle de la coupe, le renforcement qui est dans le milieu des dalles de marbre qui couvrent le socle & forment la cymaise, les joints & le devant estant plus relevez, l'eau de la pluye ne scauroit entrer dans les joints, parce qu'elle s'amasse toute dans le milieu des dalles; Que les modillons de la seconde corniche sont de pierre, le reste estant de brique qui estoit autrefois recouverte de stuc, mais dont il n'est rien resté; & que tous ces profils sont mesurez avec le module des colonnes du Portique.

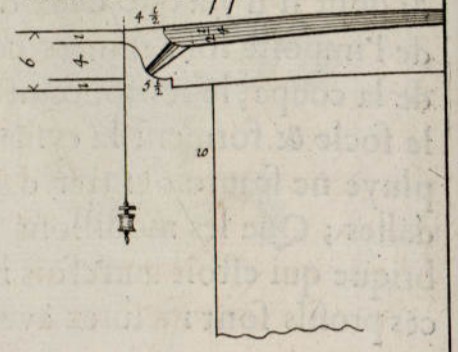
Palladio dans le profil qu'il donne de la seconde corniche qui tourne par le dehors, ne met point la cymaise qui est au dessus des modillons, & il met des moulures au dessous qui n'y sont point; il fait la hauteur de cette corniche trop grande de trois parties.



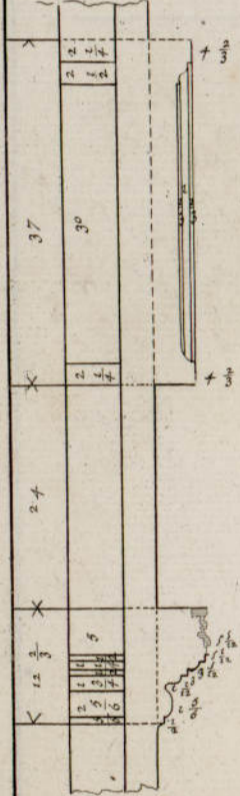
Seconde Corniche reigning tout au tour



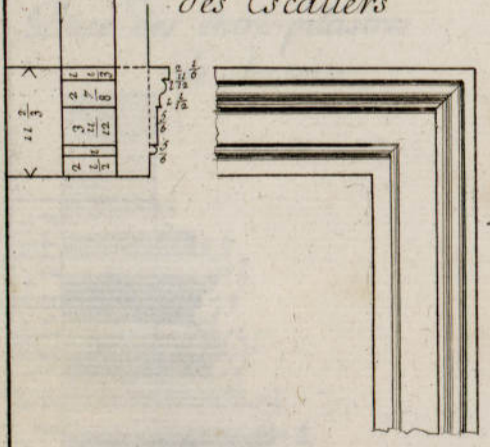
Cymaise du petit Attique sous la Coupe



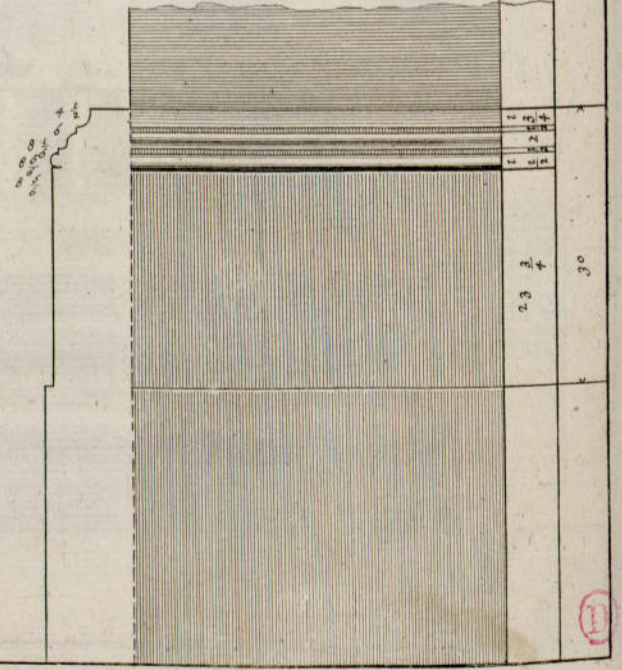
Frise des entre-pilastres du Portique



Chambrante des portes Des Escaliers



Base reigning tout au tour



Pergodeux, del.

I. Le Pautre, foul.

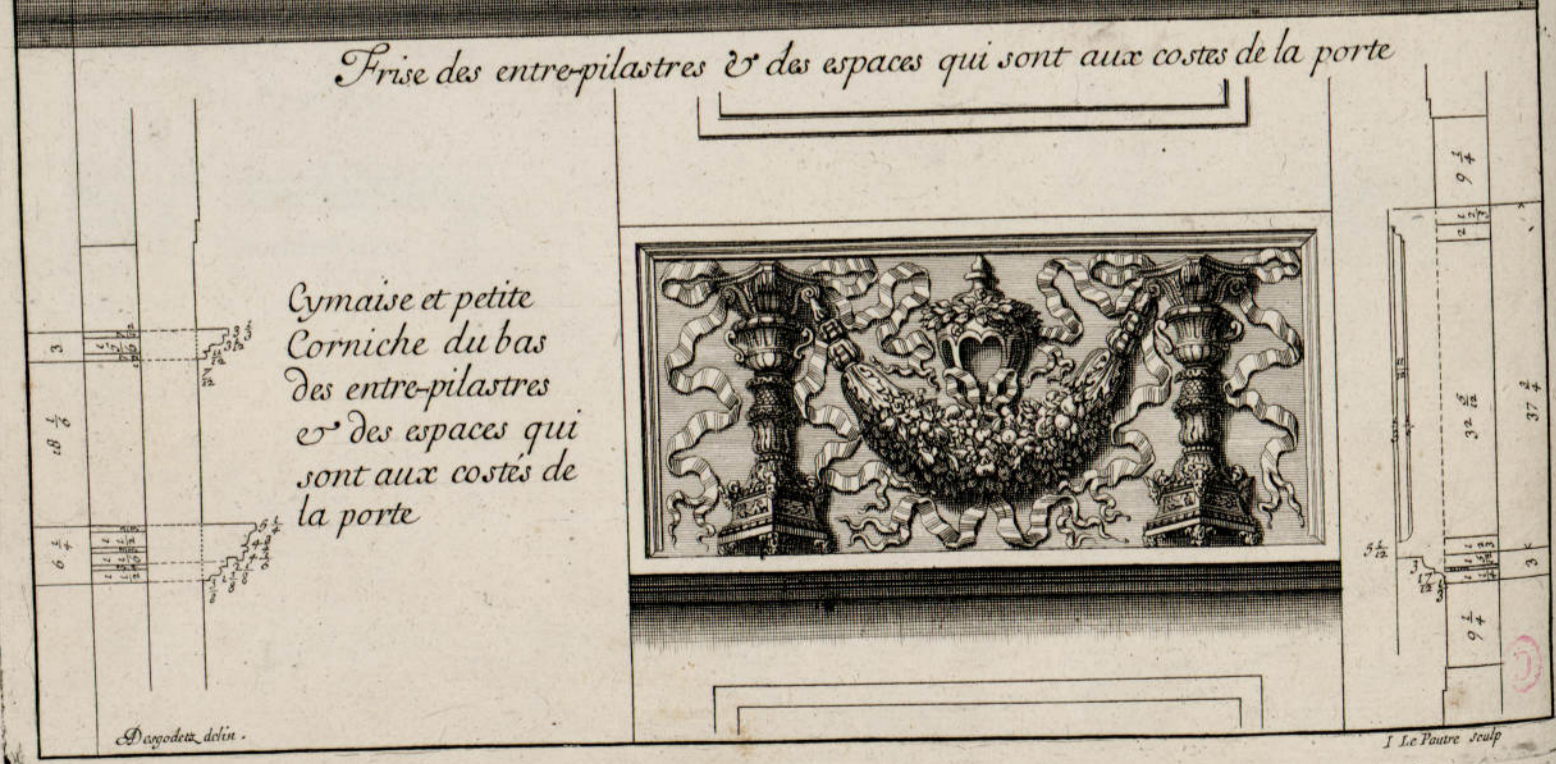

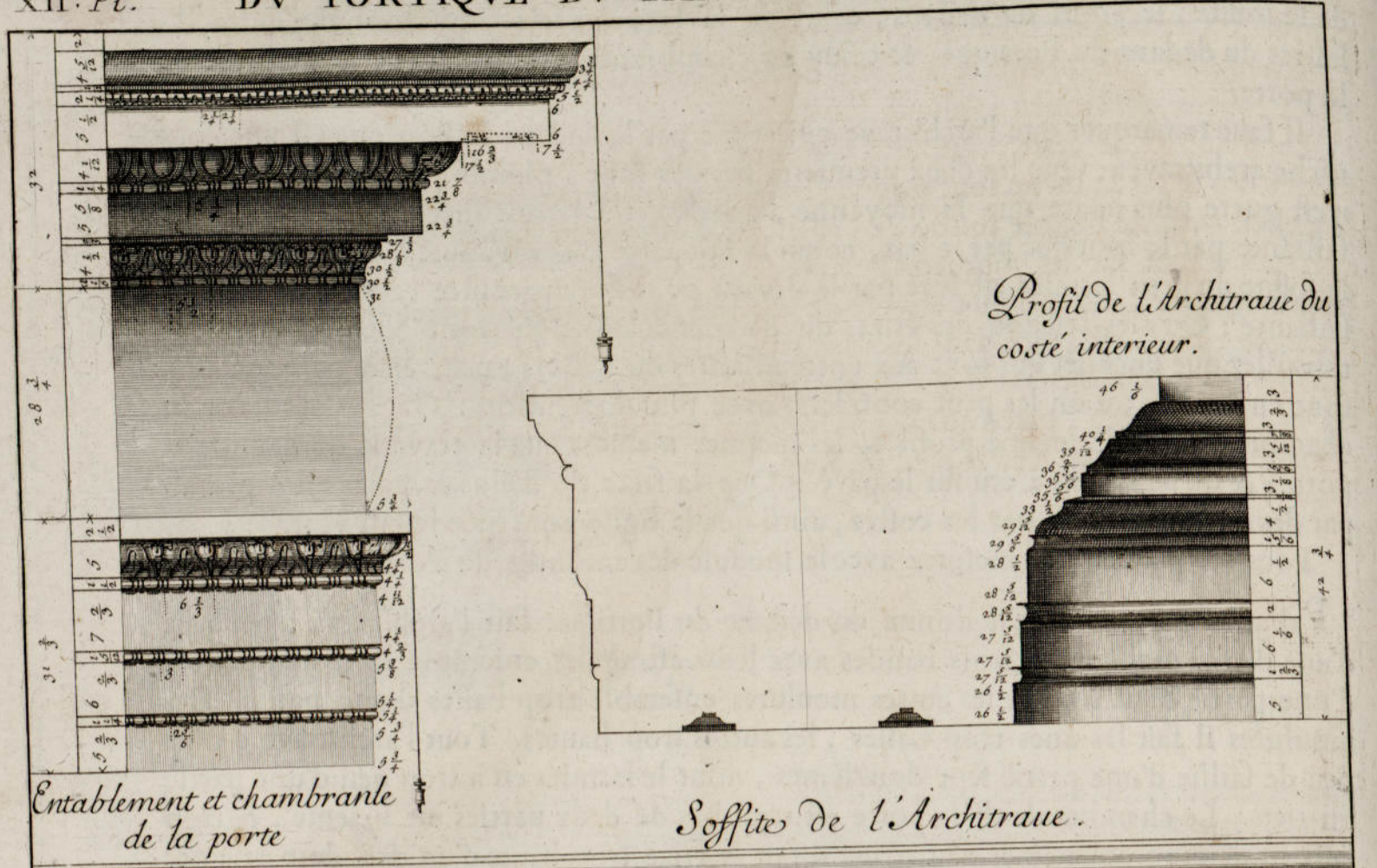
LA douzième Planche représente le profil du dehors de l'architrave du Portique & de sa soffite ; le profil du dedans , celui de la face des frizes qui sont aux entrepilastrés du dedans du Portique , & celui du chambranle de la frize & de la corniche de la porte.

Il faut remarquer que l'architrave qui regne par le dedans du Portique est une corniche architravée : Que les deux premières bandes sont à plomb , & que la supérieure n'est guère plus haute que la moyenne , mais qu'elle est inclinée en devant & plus saillante par le haut que par le bas , ce qui la fait paroître plus haute qu'elle n'est : Que le soffite du petit larmier est levé par le devant pour faire paroître cette corniche plus saillante : Que les festons des frizes du dedans du Portique sont plus délicatement travaillés que de celles qui sont aux entrepilastrés du dehors ; peut-être parce qu'elles sont en un lieu où on les peut considérer avec plus d'attention : Que les montans du chambranle ont le même profil & les mêmes mesures que la traverse du haut de la porte , & qu'ils posent à cru sur le pavé : Que la frize de dessus la porte est à plomb par devant & bombée par les costez , ainsi que la ligne ponctuée le fait voir.

Tous ces profils sont mesurés avec le module des colonnes du Portique.

Palladio au profil qu'il donne du dedans du Portique fait l'architrave trop haut d'une demie partie. Les trois bandes avec leurs astragales ensemble sont trop hautes d'une partie & demy , & les autres moulures ensemble trop basses d'une partie. Des moulures il fait les unes trop basses , les autres trop hautes. Tout l'architrave a trop peu de saillie d'une partie sept douzièmes , dont le larmier en a trop peu d'une partie un tiers. Le chambranle de la porte est trop bas de deux parties un sixième , & trop saillant de cinq douzièmes de partie ; il fait la frize trop haute d'un tiers de partie , & la corniche trop haute aussi d'une partie un quart , & trop saillante d'une partie un tiers. Les moulures même sont mal proportionnées entr'elles.

Serlio n'a point donné les proportions véritables dans les profils du chambranle de la porte de sa frize & de sa corniche ; le chambranle & la corniche sont assez justes en ce qui regarde leur hauteur , mais les moulures n'en sont aucunement proportionnées entr'elles ; pour la frize elle est trop basse de huit parties.

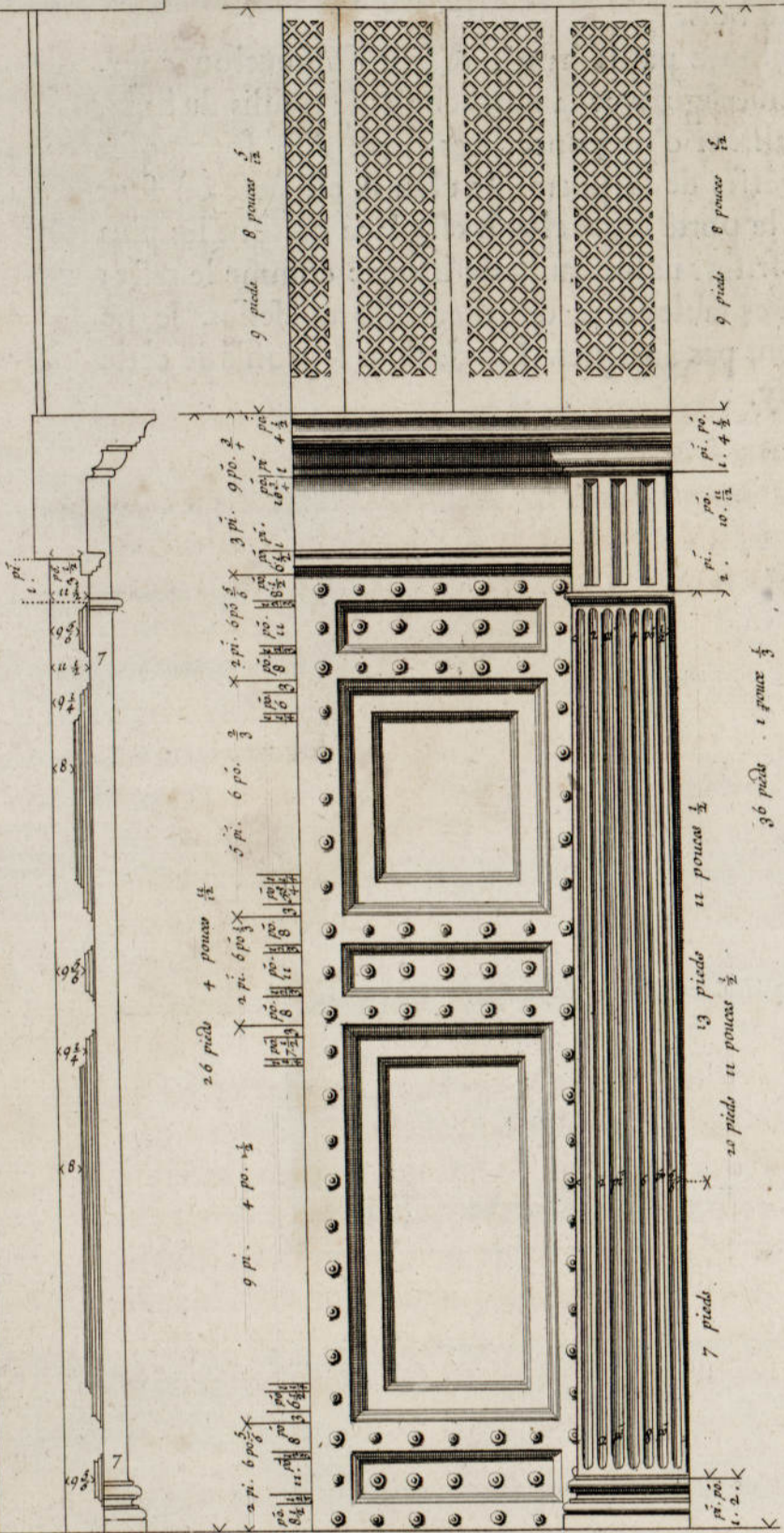


LA trezième Planche represente l'elevation de la moitié de la porte ou huis, son plan & son profil, un bout de profil en grand de ses bordures, de ses panneaux & de ses frises, avec les profils & les faces de ses cloux. Cette porte ainsi qu'il a esté dit, est de bronze corinthien appliqué sur du bois.

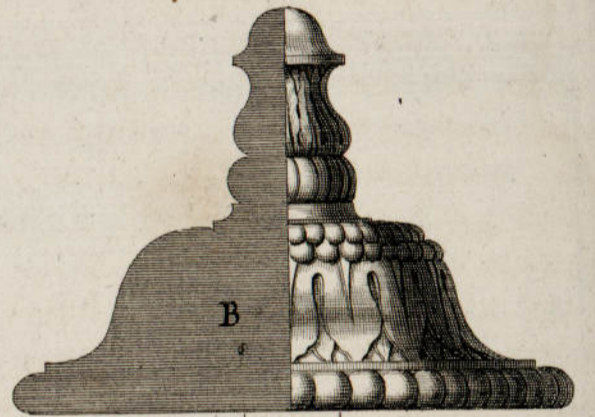
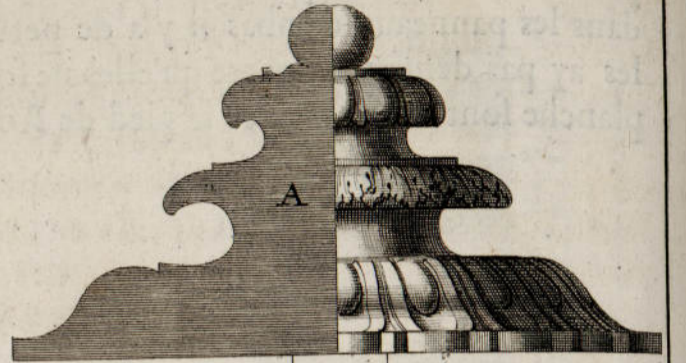
Les pillastres de cette porte sont diminuez par le haut, & leur diminution commence dès le pied; ils ne sont qu'un assemblage avec la corniche & le treillis du haut, lequel est aussi de bronze fondu de l'épaisseur d'un pouce. Les cloux A B sont posez alternativement sur les montans & traverses de la porte, le clou A est posé où sont les plus grands dans la figure entiere de la porte, & le clou B est placé où sont les plus petits; le clou C est placé dans les trois frises; ils sont aussi de bronze comme le reste; dans les panneaux d'enbas il y a de petites tables avec des medailles au dessus. Je ne les ay pas dessinez, parce qu'elles ne sont pas antiques. Les desseins & profils de cette planche sont mesurez avec le pied de Roy.

Profil


face



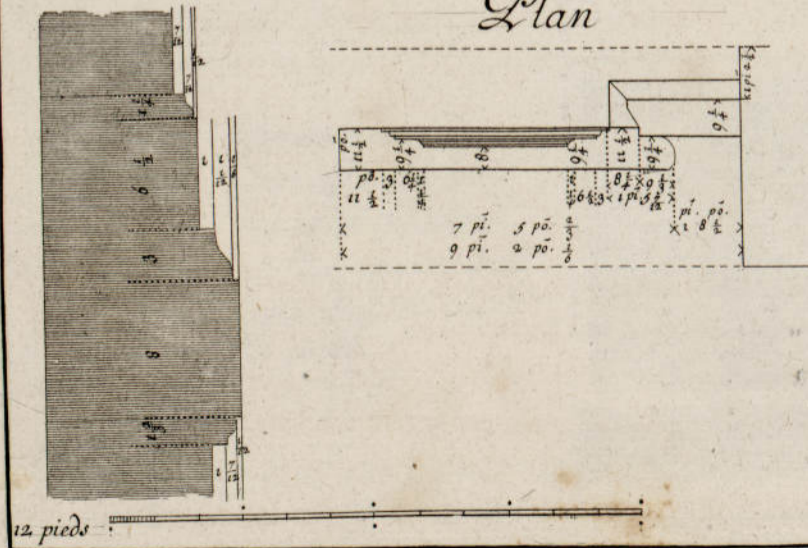
A.B. Cloux ou roses alternatiuement posés sur les montants et trauerses



C. Clou ou rose des frises



Plan




LA quatorzième Planche contient la baze, la face & le profil par le milieu du chapiteau des colonnes, & l'entablement de l'ordre du dedans du Temple avec le soffite du larmier de la corniche. La hauteur du Plinthe des bazes des colonnes est remarquable à cause de sa petitesse, n'ayant pas la moitié de ce qu'il doit avoir, ce qui fournit encore une conjecture pour appuyer l'opinion que l'on a que le portique a été adjoufté long-temps après que le Temple a été achevé; y ayant apparence que quelque raison que l'on ne sçait point, ayant obligé de faire le pavé du Portique à la hauteur qu'il est; on a été contraint d'enterrer les deux tiers du plinthe des bazes pour avoir le pavé du dedans du Temple de mesme hauteur. Je me suis confirmé dans cette pensée par la verification que j'ay faite que le reste de ce plinthe est actuellement enterré sous le pavé; car j'ay trouvé que le plinthe est entaillé en sorte que le pavé entre dedans environ d'un demy pouce; ce qui le fait paroître posé sur le pavé, quoy qu'il descende cinq ou six pouces plus bas. Le contour des scoties de la baze descend plus bas que le haut des orles qui sont dessous, de mesme qu'au Portique. Aux chapiteaux il y a aussi des canaux creusés dans le milieu des tuyaux des refends des feuilles; l'architrave porte sur le vif des colonnes, & en retraitte sur les pillastres; les modillons de la corniche ne répondent pas non plus qu'au Portique sur le milieu des colonnes; & les autres ornemens de la corniche ne répondent pas les uns au droit des autres; la bande des modillons est plus saillante par le haut que par le bas, ce qui la fait paroître plus haute; derriere les modillons il y a une table quarrée comme au Portique; au soffite du larmier les modillons qui tendent au centre du Temple, sont plus étroits par le front que par derriere, de mesme que les espaces entre les modillons; les saillies des moulures de l'architrave & de la corniche levent par le devant, comme je l'ay observé au dessein, peut-estre pour reflechir le jour qui vient du pavement, afin que les membres paroissent plus distingués les uns des autres; les bandes de l'architrave sont plus saillantes par le bas que par le haut, apparemment pour recevoir le jour qui vient de l'œil du Temple.

Le diametre du bas de la colonne est de trois pieds cinq pouces, duquel on a fait deux modules divisez chacun en trente parties avec lesquelles sont mesurez tous les membres du dedans du Temple, à la reserve de ceux des petits Autels qui ont leur module particulier fait du demy diametre de leur colonne. La hauteur de la baze est de vingt-cinq parties un quart; la hauteur du fust de la colonne est de quinze modules vingt-six parties; la hauteur du chapiteau est de deux modules huit parties & demy; le reste des mesures se peut connoître par les chiffres; les saillies sont à compter de l'axe de la colonne prolongé tant que besoin est, comme j'ay déjà averti; la diminution de la colonne commence dès le bas, comme je diray cy-aprés.

Palladio aux profils en grand, qu'il donne des membres du dedans du Temple, fait les mesmes fautes qu'il a faites au Portique à l'égard des canaux des tiges qu'il fait tortillez, & à l'égard des volutes qu'il fait monter dans le tailloir de la frize laquelle fait un congé sur l'architrave; il a encore manqué au soffite du larmier de la corniche, où il taille des oves sur le quart de rond, qui sert de bordure au renforcement des rozes, lequel est sans sculpture. Pour les mesures, il fait la baze des colonnes trop basse d'une partie trois quarts, & trop saillante d'une partie un quart de chaque costé, & il fait le plinthe & le tore inferieur chacun trop bas d'une demie partie. Il ne donne pas au chapiteau la hauteur qu'il a, ny la largeur qui se trouve au diametre du haut de la colonne; il fait les feuilles trop hautes, celles du premier rang de deux parties un sixième, & les grandes d'une partie & demy. Les volutes angulaires sont trop basses de deux parties onze douzièmes, & le tailloir est trop haut de deux parties sept douzièmes. L'architrave est trop bas d'une partie deux tiers, & trop saillant d'une partie cinq douzièmes: Il en fait toutes les bandes à plomb & trop hautes; l'inferieure l'est d'un sixième de partie; la moyenne d'un tiers de partie, & la superieure d'un quart de partie. Il fait les astragales trop bas, l'inferieur l'est trop de cinq douzièmes de partie, le moyen de deux tiers de partie, le talon de la cymaise d'en haut est trop bas d'une partie trois huitièmes. La


frize a sa juste hauteur ; mais la corniche est trop haute d'onze douzièmes de partie , & les moulures sont mal proportionnées , le talon du bas estant trop bas d'un tiers de partie. La bande des denticules & le quart de rond sous la bande des modillons est chacun trop bas de cinq douzièmes de partie ; la grande cymaise trop haute d'une partie cinq vingt-quatrièmes , & le listeau d'enhaut de mesme que le larmier trop haut chacun de cinq douzièmes de partie. Il en est de mesme des faillies que des hauteurs ; car il fait la bande des denticules trop peu saillante d'un sixième de partie ; le nû de la bande des modillons par dessus la bande des denticules trop saillant de cinq vingt-quatrièmes de partie ; la faillie du larmier par dessus la bande des modillons est trop petite d'une partie , & le listeau du haut de la corniche trop saillant par dessus le larmier d'onze douzièmes de partie.

Serlio obmet l'astragale qui est sous le talon de l'architrave , & l'astragale qui est sous le talon du bas de la corniche ; il fait la baze des colonnes trop haute de cinq parties ; le fust de la colonne trop haut de dix parties ; la hauteur du chapiteau est juste , mais l'entablement est trop haut d'un module ; l'architrave pour sa part a trop de sept parties un quart , la frize de sept parties cinq huitièmes , & la corniche de quinze parties un huitième ; les faillies sont aussi trop grandes à proportion.




LA quinzième Planche contient deux desseins du chapiteau des colonnes de l'ordre du dedans du Temple, sçavoir celui du chapiteau renversé & celui du mesme chapiteau vû par l'angle. Au chapiteau renversé la ligne tirée d'un des angles du tailloir à l'autre, termine la saillie de la roze du milieu du tailloir. Au chapiteau vû par l'angle l'on peut connoistre les mesures des differentes saillies du contour du galbe des grandes feuilles; les volutes du milieu descendent plus bas de cinq douzièmes de partie que celles des angles, & ne montent pas jusques à la levre du vase du chapiteau.


Palladio ny Serlio n'ont point observé cette dernière particularité ainsi qu'il se voit par leurs figures.



Chapiteau des Colonnes dessiné sur l'angle.




Plan du Chapiteau des Colonnes renverse.




(D) N

LA seizieme Planche contient trois desseins du chapiteau des pillastres de l'ordre du dedans du Temple ; sçavoir le plan du chapiteau renversé, sa face & son profil par le milieu. Ces pillastres sont aussi larges par le haut que par le bas. Ils sont cannelez de neuf canaux à chaque face : & cela fait que les canaux ne sont pas plus larges que ceux des colonnes, ainsi qu'il arrive lors qu'il n'y en a que sept. Il y a des canaux creusez sur les tuyaux des refends des feuilles du chapiteau comme aux chapiteaux des colonnes ; la levre du vase ou tambour du chapiteau laquelle est immediatement sous le tailloir est bombée en son plan, de sorte qu'elle est plus saillante par le milieu que vers les angles.

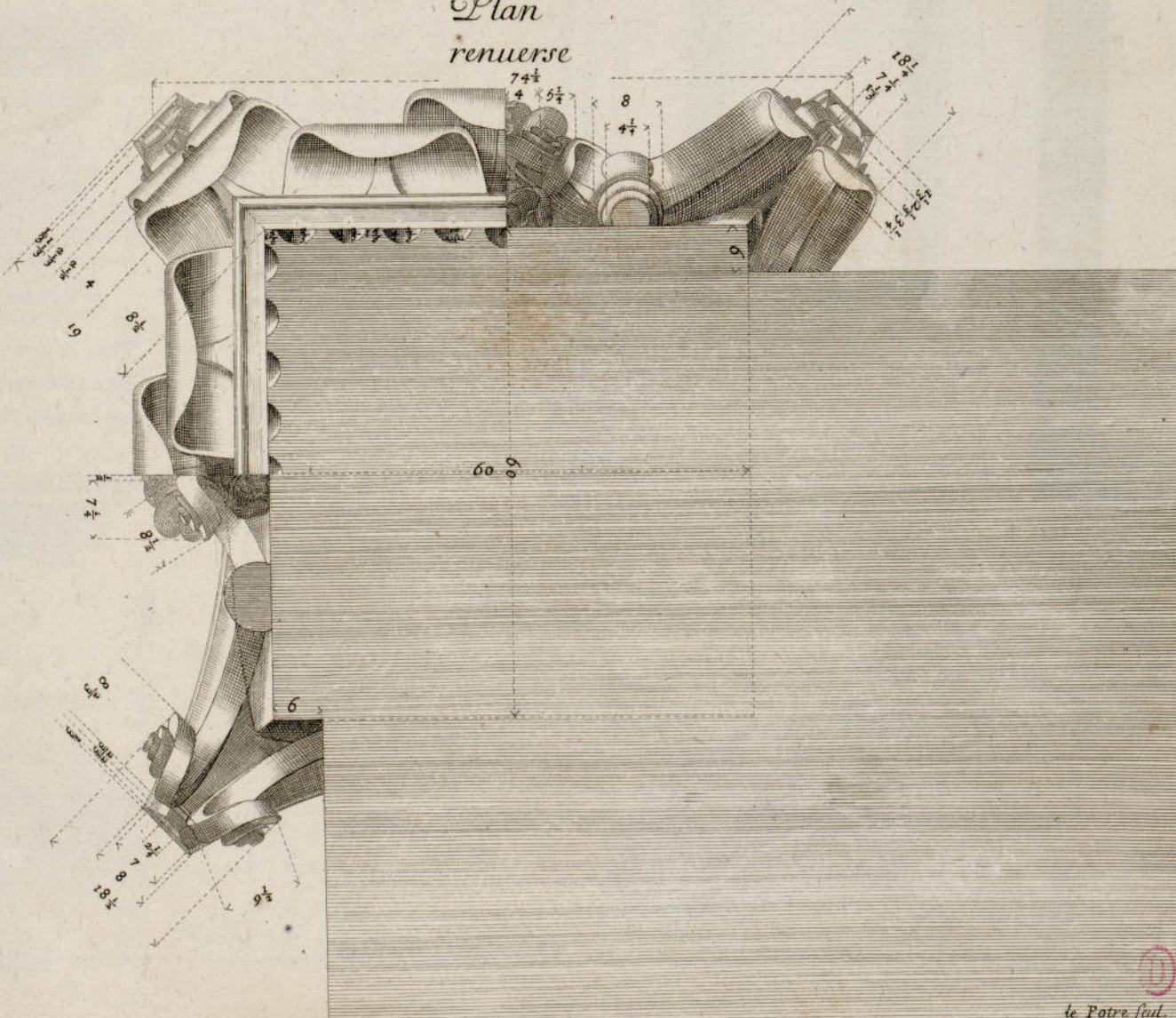


Profil par le milieu de la face

Face



*Parties
Du Chapiteau
des pilastres
Plan
renuere*



De godet, dd.

le Patre, scul.

LA dix-septième Planche représente la baze qui regne tout autour du Temple par le dedans; la petite corniche qui regne sous les renfoncemens ou niches des six grandes chapelles; l'architrave qui regne par le dedans des mesmes chapelles au dessus des renfoncemens; l'entablement qui traverse le dessus de la porte par le dedans du Temple; la moitié du plan d'une colonne par le bas; la proportion des colonnes & le contour de leur diminution; le profil & le soffite de l'architrave qui porte sur les colonnes au droit des six grandes chapelles, avec la représentation du haut d'une colonne par une ligne ponctuée, & du plan d'un pillastre avec une partie du mur qui retourne dans la Chapelle.



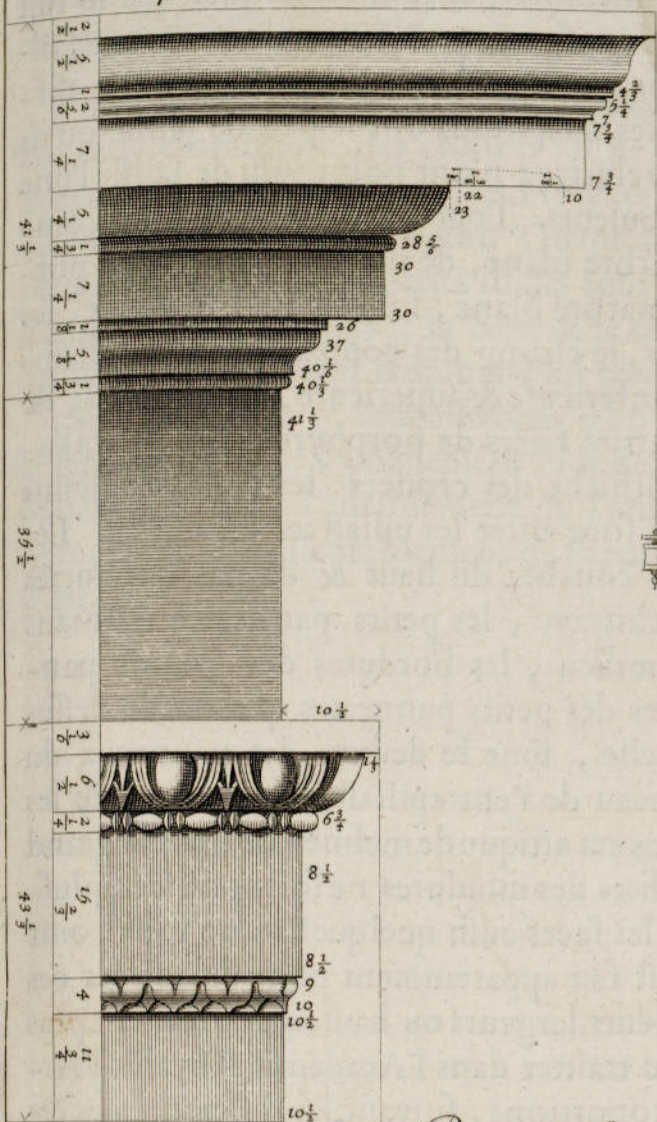
Dans la moitié du plan de la colonne on peut observer qu'il y a des plattebandes qui remplissent presque les canaux, cela est ainsi jusqu'à la hauteur de cinq modules huit parties & demy. Par dessus cette hauteur ces plattebandes sont coupées en talus de la hauteur de trois parties un quart; les canaux n'ont pas la profondeur de la moitié de leur largeur, & leur contour est une portion de cercle. Dans la proportion des colonnes il faut remarquer que le contour de leur diminution, qui est en ligne convexe, commence dès le bas, d'où ayant divisé jusqu'au haut toute la colonne d'espace en espace de la hauteur d'un module, il se trouve que tous les diametres sont differents, ainsi qu'ils sont chiffrés. On pourroit par ce moyen, si l'on vouloit, donner à une colonne un contour pareil à celles du dedans du Pantheon; cette maniere de diminuer les colonnes dès le bas est fort en usage parmi les anciens; je l'ay trouvé telle en tous les Edifices antiques que j'ay mesurez, excepté au Temple de Vesta à Tivoli, à l'arc de Constantin & à celui de Septimius, où les colonnes sont aussi grosses au tiers de leur hauteur que par le bas. Pour ce qui est du renflement des colonnes, je ne l'ay trouvé nulle part. Dans le soffite de l'architrave qui passe sur les colonnes qui ferment les Chapelles, on peut voir comment l'architrave porte sur le vif des colonnes par le haut & en retraite sur les pillastres, & de quelle maniere il retourne par le dedans des Chapelles.

Tous les profils de cette Planche sont mesurez avec le module des colonnes de l'ordre du dedans.

Entablement trauesant le dessus de la porte du coste interieur


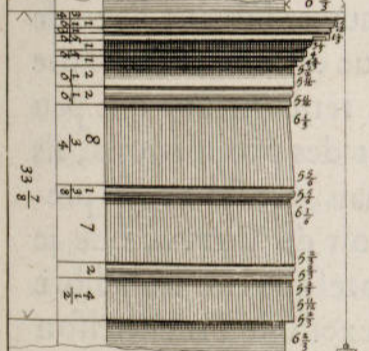
Profil de l'Architraue

coste interieur




Architraue reigning plus bas que lastragale aux six grandes chapelles

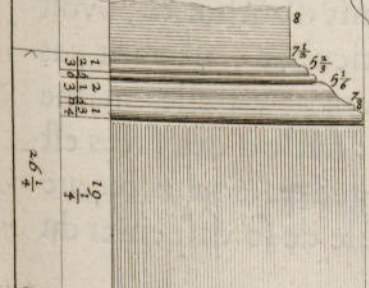
Proportion des Colonnes



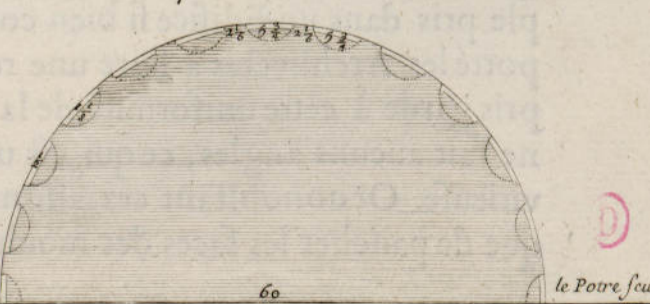
Petite corniche reigning au dessous des renfon.ssem des six grandes chapelles



Base reigning tout autour



moitie du plan d'une colonne



Dergodetz del.

le Poire scul


LA dix-huitième Planche représente une partie de l'élevation de l'attique du dedans du Temple, & les profils en grand de ses membres. Il faut remarquer que le fust des pilastrs, & les panneaux & compartimens qui sont entre deux, n'ont aucune saillie sur le nû du mur, & qu'ils ne sont distinguez que par les couleurs des marbres differens dont ils sont faits : les bazes mesme & les chapiteaux ont si peu de saillie qu'ils ne sont qu'en bas relief; les trois bandes de l'architrave n'ont point aussi de saillie l'une sur l'autre, n'estant distinguées que par leurs couleurs. Tout cet attique est donc composé de quatre sortes de marbre, sçavoir de marbre blanc, de marbre isabelle, de porphyre, & de serpentin. Les parties faites de marbre blanc, sont le soubassement, les socles, les bazes, & les chapiteaux des pilastrs, le champ des compartimens, le chambranle & la corniche des croisées, les bandes inferieure & superieure, & la cymaise de l'architrave, & la corniche de l'attique. Les parties faites de porphyre, sont les pilastrs, les frizes d'entre le chambranle & la corniche des croisées, les ronds de dessus les croisées, & ceux d'entre les panneaux qui sont entre les pilastrs du milieu. Les parties faites de serpentin, sont les panneaux couchez du haut & du bas des autres entrepilastrs, la bande du milieu de l'architrave, les petits panneaux montans aux costez des cercles de l'entrepilastrs du milieu, les bordures des grands panneaux des autres entrepilastrs, & les bordures des petits panneaux quarrez du dessus des croisées. Les parties faites de marbre isabelle, sont le dedans des panneaux du dessus des croisées; la bordure du grand panneau de l'entrepilastrs du milieu, & les grands panneaux des autres entrepilastrs. Dans cet attique de mesme que dans le grand ordre du dedans du Temple, les saillies ou soffites des moulures ne sont point la plupart à niveau, mais elles pendent en devant : les faces aussi quelquefois ne sont point à plomb, mais inclinées en devant, ce qui est fait apparemment pour distinguer ces membres les uns des autres, & pour faire que leurs largeurs ou hauteurs paroissent plus grandes qu'elles ne sont. J'ay autrefois entendu traiter dans l'Academie Royale d'Architecture cette question du changement des proportions, suivant les differens aspects que la hauteur ou l'éloignement peuvent donner aux membres des Edifices. Les opinions estoient partagées; car les uns suivant les sentimens des Architectes modernes, disoient que c'est en cela que consiste toute la capacité d'un Architecte que de sçavoir bien menager ce changement qu'il faut toujours pratiquer. Les autres suivant l'avis de Vitruve au second Chapitre de son sixième livre, soustenoient que cela ne se doit faire que rarement; les circonstances qui le peuvent permettre ne se rencontrant que peu souvent. Car à l'égard de la proposition generale du changement des proportions, ils disoient que le jugement de la veüe qui ne se trompe presque jamais, rendoit cette precaution inutile, ainsi qu'il est expliqué dans les notes sur l'endroit de Vitruve que je viens de citer; & mesme que le changement des aspects qui est presque toujours libre pourroit souvent rendre ce changement vicieux; puisque si par exemple l'inclinaison en devant fait paroître une face assez large à une certaine distance, elle doit paroître trop large, si l'on s'approche davantage. A l'égard des occasions de se dispenser des regles ordinaires, on disoit qu'elles estoient tres-rares, comme d'estre contraint à n'avoir qu'un seul aspect, ainsi qu'il arrive à ces figures d'Optique, dont les parties quoy que sans proportion paroissent bien proportionnées, à cause qu'on ne les regarde que par un trou; & qu'enfin cette inclinaison des faces mesmes en toutes sortes d'aspects, faisoit toujours un fort mauvais effet quand il y avoit des angles qui la rendoient visible, & que cela ne se pouvoit pratiquer que lors qu'il n'y avoit point d'angles, ainsi qu'il se rencontre dans l'attique du Pantheon. Qu'il y avoit lieu de croire que cet exemple pris dans un Edifice si bien conduit, si bien entendu & qui a tant d'autorité, avoit porté les Architectes à faire une regle generale d'un exemple particulier, n'ayant pas pris garde à cette uniformité de la corniche, qui tournant & revenant en elle-mesme ne fait aucuns angles, ce qui est une condition sans laquelle l'inclinaison des faces est vicieuse. Or nonobstant ces raisons, je voy que c'est une pratique generalement reçeuë que de pancher les faces des moulures, & de ne faire aucun scrupule de se dispenser du

niveau, de l'aplomb, & des autres loix qui rendent les ouvrages reguliers, quand on est persuadé que ces changemens peuvent produire quelque bon effet.


Toutes les parties de cet attique sont mesurées avec le module des colonnes de l'ordre du dedans du Temple.

Palladio au dessein qu'il donne de cet attique, obmet la frize qui est entre la corniche & le chambranle des croisées : il ne designe pas les compartimens des entrepiliastres comme ils sont ; il met des ornemens de sculpture aux moulures de l'architrave de l'entablement qui n'en a point. Quant aux mesures il fait le soubassement trop bas de six pouces trois quarts ; les petits socles sous les pillastres trop hauts de quatre pouces cinq sixièmes ; le pillastre avec la baze & le chapiteau aussi trop haut de quatre pouces trois quarts ; l'entablement trop bas d'un pied huit pouces cinq sixièmes.

Serlio fait aussi le soubassement trop bas d'un pied onze pouces un sixième ; il fait la hauteur entre le soubassement & le dessous de l'architrave trop grande d'un pied huit pouces & demy ; l'entablement de l'attique aussi trop bas d'un pied un pouce deux tiers ; il met dans l'entablement de l'attique un talon au lieu de la face du denticule qui y est.



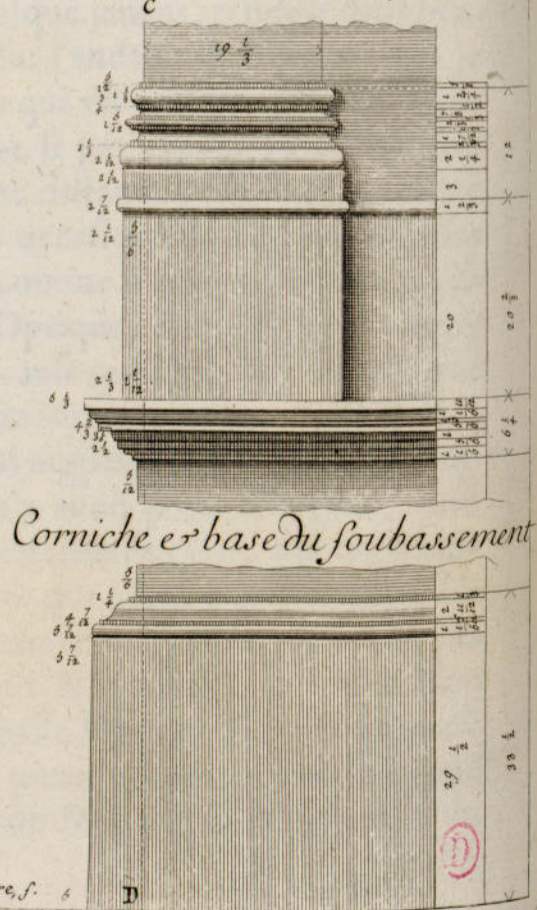
Entablement



Plan du tailloir

Profil par le milieu du
Chapiteau des pilastres

Base et socle des pilastres




I. Le Pautre, f.

LA dix-neuvième Planche contient plusieurs parties du dedans du Temple, ſçavoir la corniche, la frize ; la traverse & le montant des chambranles des croisées de l'attique ; le bandeau de l'arc du deſſus de l'entrée ; le bandeau de larc du haut de la principale Chapelle ; un des petits acroteres qui ſont au deſſus des deux colonnes placées aux coſtez de la principale Chapelle ; le profil du haut de la voute autour de l'œil ; la petite corniche du haut & les arpons qui retenoient le reſte de la bordure qui eſtoit deſſous la corniche, avec les crochets où ſont les trous qui tenoient la bordure attachée ; la couverture du deſſus de l'œil & de ſa bordure.

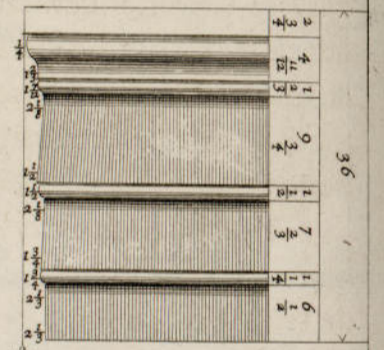
Il faut remarquer que les bandeaux tant de l'entrée que de la grande Chapelle & du chambranle des croisées ont tres-peu de faille, la pluſpart de leurs faces eſtant inclinées en arriere, peut-eſtre parce que ne faiſant point d'angle, la veüe ne peut s'apercevoir de cette inclinaifon. Que la couverture qui eſt autour de l'œil eſt une table de bronze épaiſſe d'un tiers de pouce. Que la corniche eſt auſſi de bronze dorée d'un or auſſi vermeil que ſi l'on venoit de l'appliquer, les arpons ſont auſſi de bronze.

Tout ce qui eſt rapporté en cette Planche eſt meſuré avec le module des colonnes de l'ordre du dedans.

Bordure de L'oeil

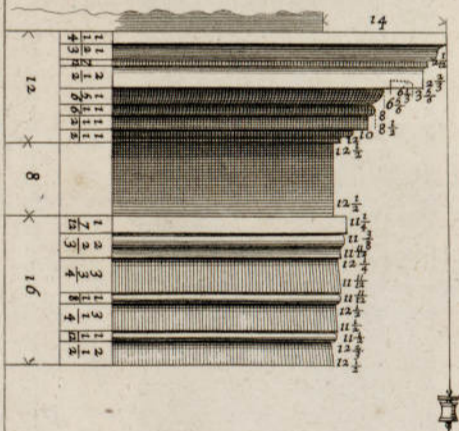


Bandeau de larc au dessus de l'entree

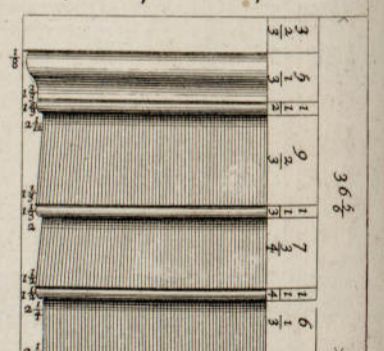


Ces Profils sont mesures avec le module des colonnes du grand ordre du dedans

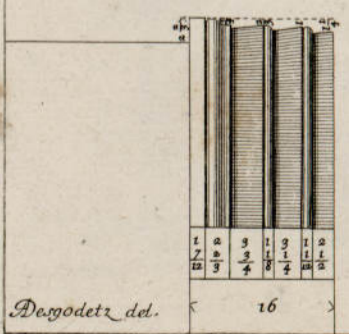
Corniche frise, & traaverse des chanbrantes des fenestres de l'attique




Bandeau de larc du hault de la principale chapelle



montant des chanbrante des dites fenestres



acroter au dessus des colonnes des costes de la principale chapelle



De godetz del.

le Potre scul.

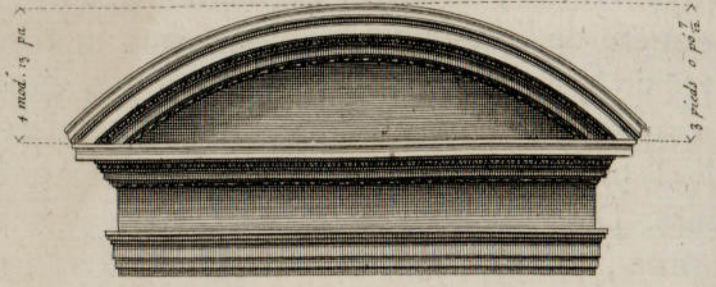
LA vingtième Planche contient le plan, l'élevation & le profil des petits autels qui sont entre les grandes Chapelles : & comme ils ont leurs frontons differens, les uns les ayant ronds, les autres angulaires, j'ay mis outre l'entablement qui est à l'élevation entiere de l'un de ces autels qui ont un fronton angulaire, un autre entablement avec un fronton rond. Il faut remarquer que ces petits autels sont encore differens en ce que ceux dont les frontons sont angulaires, ont leurs colonnes de marbre, & qu'elles sont cannelées, au lieu que les autres ont leurs colonnes de porphyre sans canneleure. Dans le plan & dans l'élevation j'ay fait retourner les pedestaux sous chaque colonne, ainsi qu'ils sont à ceux des petits autels qui n'ont point esté restaurez, & qui n'ayant qu'une table de bois pour autel, laissent voir quelle estoit l'ancienne maniere de ces pedestaux, & comment leurs niches alloient jusqu'en bas, de mesme que celles qui sont au milieu des grandes Chapelles: car ces pedestaux continuez qui soutiennent les colonnes, & qui servent d'autels, ont esté ainsi faits quand on a restauré ces tabernacles ou petits autels. Les ornemens de la corniche des frontons angulaires sont en la moienne position entre la ligne à plomb & la ligne perpendiculaire aux moulures de la corniche, ainsi qu'il est expliqué dans la vingt-deuxième Planche: aux corniches des frontons circulaires, ils tendent au centre de leur contour; aux espaces des costez des autels, la corniche est mutilée, & toutes les moulures du bas jusqu'au dessus du larmier sont reduites en une plattebande, & la faille de l'architrave est diminuée aussi, pour ne pas excéder les pillastres des costez des grandes Chapelles. Aux compartimens qui sont aux costez & par le haut, le champ est de marbre noir, les panneaux sont de marbre de couleur isabelle, & les ronds de porphyre.

Palladio fait tous les pedestaux continuez en forme de soubassement, ce qui n'est qu'à ceux des petits autels qui ont esté restaurez, & auxquels on a fait ainsi le pedestail continu pour servir d'autel, y ayant beaucoup d'apparence qu'ils ont tous esté faits dans le commencement avec des pedestaux retournans. Il ne fait pas les compartimens des costez comme ils sont. Quant aux mesures les pedestaux sont trop bas d'un pouce un douzième; le socle sous la baze des colonnes est trop haut d'un pouce un huitième; il fait les colonnes avec la baze & le chapiteau trop hauts de cinq pouces & demy.

Serlio fait comme Palladio les pedestaux en forme de soubassement; ils sont trop hauts de neuf pouces un quart, la colonne avec la baze & le chapiteau est trop haute de trois pouces sept douzièmes, l'entablement trop bas de neuf pouces sept huitièmes, & les frontons trop hauts de quatre pouces un huitième.


Monsieur de Chambray en son parallele au dessein qu'il donne d'un de ces petits autels qui ont un fronton circulaire, fait aussi les pedestaux continuez en maniere de soubassement. Il fait les bazes des colonnes attiques qui sont corinthiennes; les feuilles des chapiteaux qui sont d'olivier, il les fait d'acanthé; il fait monter la niche trop haut; le talon du bas de la corniche qui est taillé & refendu de rayes de cœur, il le fait lisse; il fait les oves de la corniche du fronton à plomb, au lieu qu'elles tendent au centre du contour du fronton.

Fronton des quatre Autels des flancs

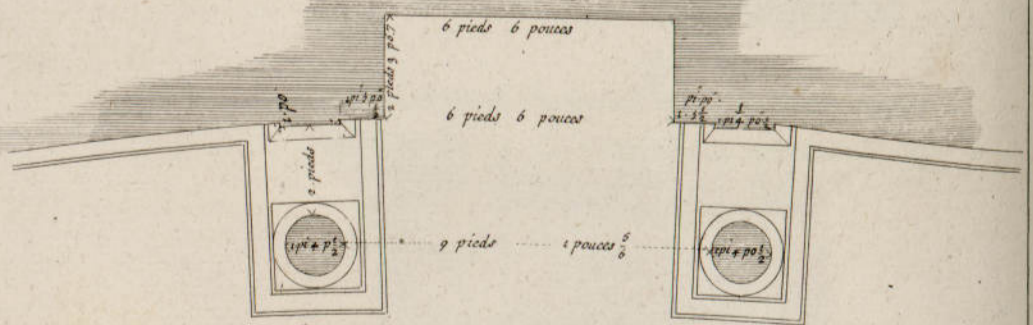


Elévation des Autels aux costés de l'entrée & de la chapelle oposée

Profil



Plan



Desgodetz del.

P. le Pautre sculp.

LA vingt-unième Planche, represente l'entablement des petits autels, la face & le profil par le milieu du chapiteau des colonnes & l'entablement mutilé des costez. Aux feuilles du chapiteau il y a un petit revers autour des refends, les volutes angulaires montent un peu dans le tailloir. A l'entablement le dessous des faillies des moulures leve par le devant pour recevoir la reflexion du jour du pavement, comme je l'ay fait remarquer cy-dessus, aux profils en grand des membres du dedans du Temple. Les bandes de l'architrave sont un peu plus saillantes par le bas que par le haut, & les faces de la bande des denticules & du larmier de la corniche, le sont un peu plus par le haut que par le bas. L'architrave qui regne par les costez a plus de saillie pour avoir plus de correspondance avec la corniche mutilée; dans cet architrave il y a des astragales qui separent ses bandes quoy qu'il n'y en ait pas au mesme architrave quand il passe au dessus des autels. Les faillies de l'entablement mutilé sont à compter du nû du mur, les autres sont à compter de l'axe de la colonne prolongé, comme j'ay déjà averty; ces membres & les autres cy-aprés qui dependent des petits autels sont mesurez avec le module de leurs colonnes.

Palladio fait joindre la frize par un congé au listeau du haut de l'architrave, & il obmet les rayes de cœur qui sont au talon du bas de la corniche. Le chapiteau est trop haut de six parties deux troisièmes; l'architrave est aussi trop haut d'un deuxième, & la corniche trop basse d'une partie.

Serlio fait le chapiteau trop haut de huit parties, l'architrave trop bas de douze parties cinq fixièmes, la frize trop basse d'onze parties, & la corniche trop haute de douze parties, il met des astragales entre les bandes de l'architrave d'audeffus des colonnes qui ne sont qu'à l'architrave qui retourne aux costez.




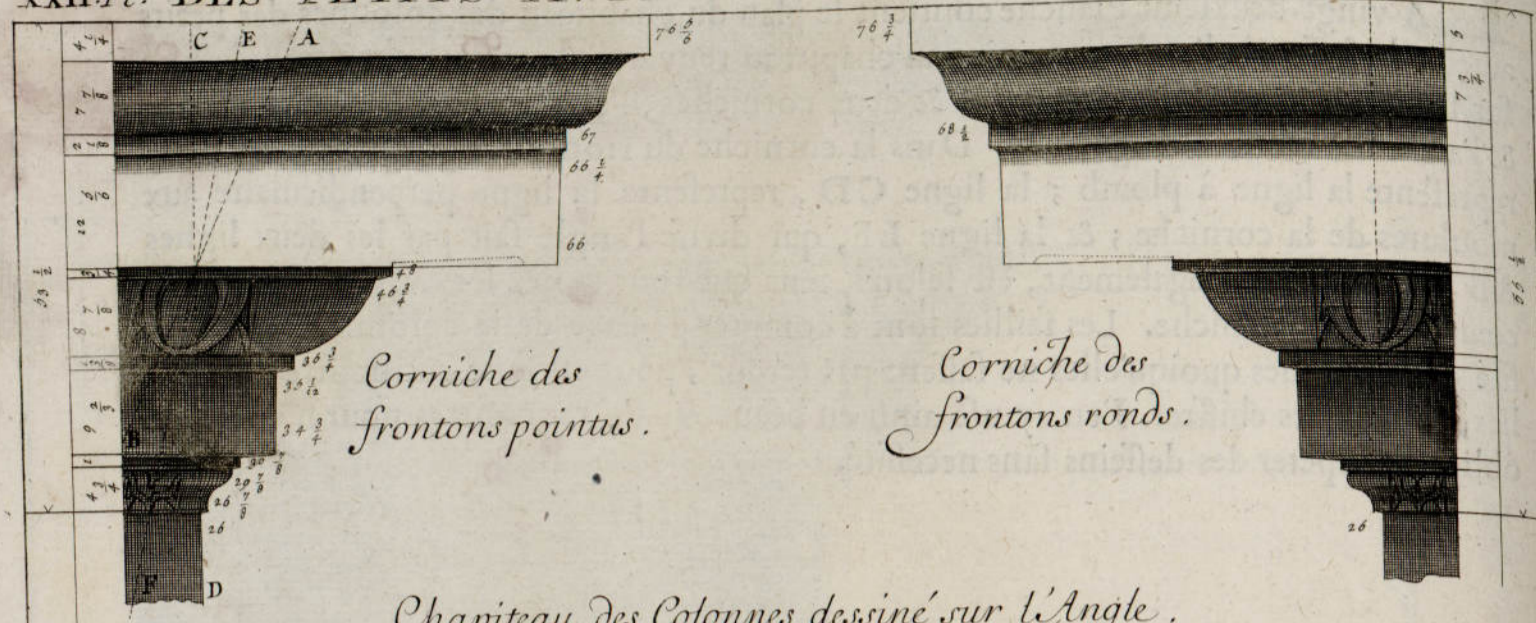
Profil par le milieu de la face du chapiteau des colonnes

Desgodetz del.

I. Le Pautre fecit.

LA vingt-deuxième Planche contient le plan du chapiteau des colonnes des petits autels ; le soffite de l'architrave joint au chapiteau renversé ; le mesme chapiteau dessiné sur l'angle ; le profil de l'architrave & deux corniches, l'une des frontons circulaires, & l'autre des frontons angulaires. Dans la corniche du fronton angulaire la ligne AB, represente la ligne à plomb ; la ligne CD, represente la ligne perpendiculaire aux moulures de la corniche ; & la ligne EF, qui divise l'angle fait par les deux lignes AB & CD en deux également, est selon le sens que sont taillez les oves & les rayes de cœur de cette corniche. Les saillies sont à compter de l'axe de la colonne. J'ay profilé ces corniches quoiqu'elles ne fassent pas retour, pour en faire connoistre les saillies, & pour les chiffrer. J'en ay usé ainsi en beaucoup de rencontres pour n'estre pas obligé de repeter des desseins sans necessité.







Corniche des frontons pointus.

Corniche des frontons ronds.

Chapiteau des Colonnes dessin  sur l'Angle.



Plan du Chapiteau des Colonnes renverse.



Soffitte de l'Architraue

Profil de l'Architraue

Desgodetz, del.

J. J. Pautre, scul.

LA vingt-troisième Planche représente la baze & la corniche des pedestaux, le socle & la baze des colonnes, & la face d'un chapiteau qui est different des autres. Il faut remarquer que le contour des scoties de la baze des colonnes ne descend pas plus bas que le haut des orles de dessous; & que le chapiteau qui est d'une forme differente des autres, est du petit autel qui est à la gauche en entrant; Que la baze des colonnes où sont ces chapiteaux est attique. Le diametre du bas des colonnes de ces petits autels est d'un pied quatre pouces & demy. J'ay fait de ce diametre deux modules divisez chacun en trente parties, avec lesquelles sont mesurez tous les membres qui appartiennent aux petits autels.

Palladio fait la baze des pedestaux trop basse de cinq parties cinq sixièmes; le socle de cette baze trop bas de huit parties & demy; les moulures ensemble sont trop hautes de deux parties deux tiers. Il fait le dé des pedestaux trop haut d'un tiers de partie, leurs corniches trop basses d'une demie partie, & trop peu saillantes de deux parties. Le socle sous la baze des colonnes est trop haut de quatre parties, & la baze des colonnes est trop basse d'une partie.


Serlio fait les pedestaux trop hauts d'un module trois parties trois quarts, & le fust des colonnes trop haut de cinq parties.

Chapiteau des Colonnes du Second Autel à gauche en entrant; les bases des 8^{es} colonnes sont Attiques



Base des Colonnes

Le diamètre du bas de la Colonne est de 1 pied 4 pouces $\frac{1}{2}$
2 modules ou 60 parties



Corniche et Base des Piedestaux

Desgodetz del.

I. Le Pautre f.

CHAPITRE II.


Du Temple de Bacchus à Rome.

CE Temple est hors de la porte Pie que l'on nomme aussi de sainte Agnès, il est à présent l'Eglise de sainte Constance, on ne sçait point par qui il a été basti, ny à quelle intention, quelques-uns tiennent que c'estoit une sepulture, à cause d'un tombeau que l'on a trouvé dedans, & d'autres croient que c'estoit un Temple dédié à Bacchus, à cause que dans quelques-unes des voutes on voit des ornemens de Mosaïque entre lesquels il y a de petits enfans qui vendangent. La sculpture du Tombeau represente aussi de ces petits vendangeurs.

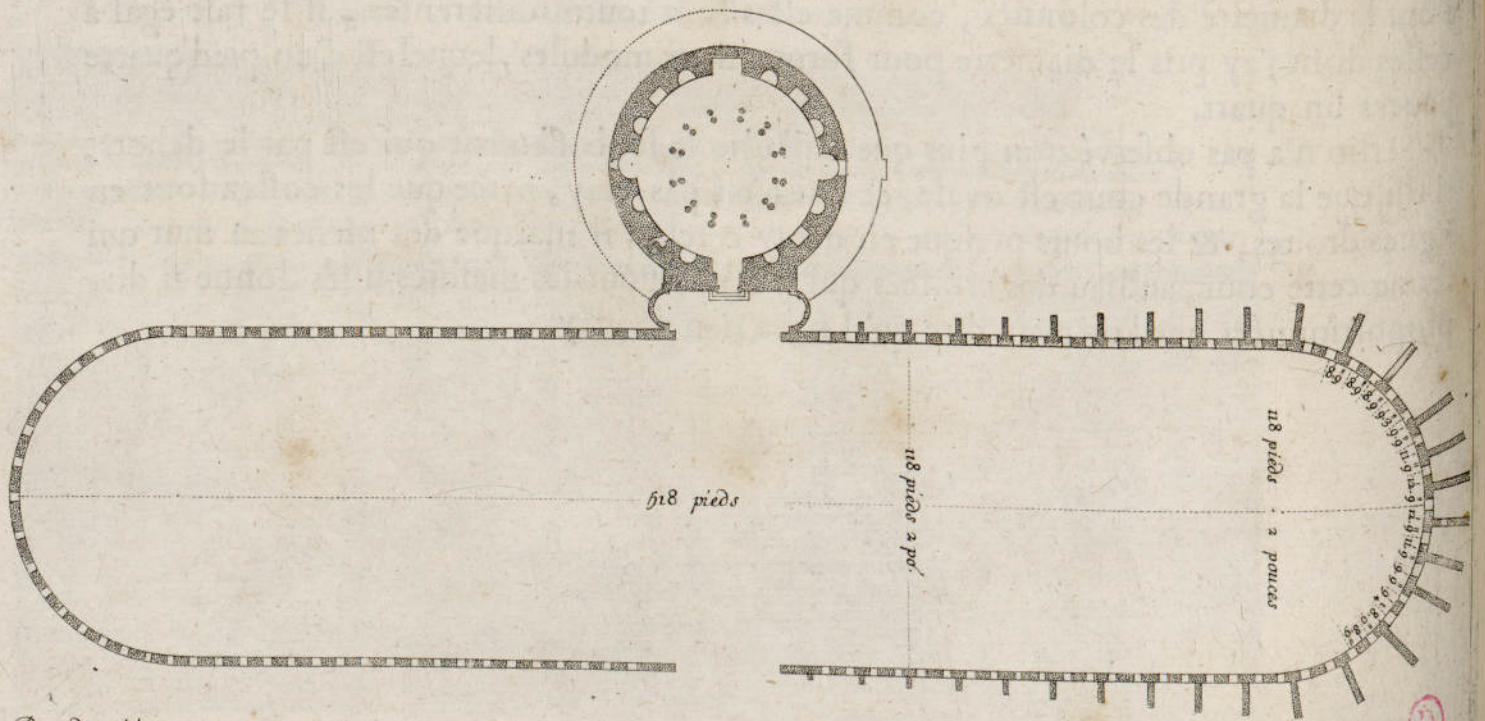
J'ay fait cinq Planches de ce Temple. La premiere en represente le plan, sa figure est circulaire, il a un double rang de colonnes en dedans vers le milieu. Au devant du Temple il y a un porche large & étroit qui joint le Temple à une grande cour de la mesme figure que le porche; cette cour est fermée d'un mur épais de deux pieds dix pouces & demy, percé de quantité de fenestres, & parce que cette cour est sur un penchant, elle est enterrée d'un costé, & beaucoup élevée de l'autre: En cet endroit le mur est soustenu par des éperons ou arcabouts; le Temple est aussi quelque peu plus enterré d'un costé que de l'autre, & il y a du costé de la pente une maniere de soubassement ou stylobate continu de huit pieds & demy de haut qui soustient une maniere de corridor autour du Temple; au milieu de ce soubassement au costé du Temple il y a un petit avant corps dans lequel est une niche: l'autre costé qui est enterré est figuré par une ligne ponctuée. Le costé de la grande cour où les éperons sont marquez est encore en son entier, l'autre est tout ruiné.

Palladio au plan qu'il donne de ce Temple met deux niches aux costez de la porte par le dehors, qui n'y sont pas; par le dedans il ne met que deux petites niches rondes à chaque quart du plan entre deux grandes, & il y en a trois, deux rondes & une carrée entre deux, il n'y a point mis l'escalier ny le soubassement. Quant aux mesures, il fait le porche trop étroit de deux pouces, & trop court de dix; il fait les grandes niches des bouts trop étroites d'un pouce cinq douzièmes; il fait la porte trop étroite de trois pouces deux tiers; le diametre du Temple par le dedans est trop petit d'un pied; il fait l'espace entre les colonnes & le mur trop petite de deux pouces deux tiers; le mur est plus épais d'un pied qu'il ne le fait: cela est cause que le diametre extérieur du Temple est trop petit de trois pieds; il fait la grande niche carrée de l'entrée, trop petite d'onze douzièmes de pouce, & l'autre qui luy est opposée trop petite d'un pouce deux tiers. Il fait les grandes niches rondes des costez trop petites d'un pouce un tiers; & il fait les petites niches trop étroites d'un pouce & demy. Pour le diametre des colonnes, comme elles sont toutes différentes, il le fait égal à celles dont j'ay pris le diametre pour former deux modules, lequel est d'un pied quatre pouces un quart.

Serlio n'a pas observé non plus que Palladio le soubassement qui est par le dehors, il dit que la grande cour est ovale, ce qui n'est pas vray, parce que les costez sont en lignes droites, & les bouts presque en demy cercle; il marque des niches au mur qui ferme cette cour, au lieu des croisées qui y sont. Pour les mesures il les donne si disproportionnées que l'on peut dire qu'il n'y a rien de vray.



Plan General du Temple & de la Cour.




Deagodetz del.

LA deuxième Planche représente le profil du Temple & du porche en l'estat qu'ils font presentement. Il y a lieu de croire que ce Temple avoit anciennement un portique tout à l'entour à cause des restes qui s'y voyent en dehors de la retombée d'une voute que j'ay marquée A ; & apparemment l'autre costé de ce portique estoit sur le soubassement dont il a esté parlé , & dont le profil se voit dans cette Planche. J'ay trouvé aux environs de ce Temple des bazes de colonnes semblables à celles du dedans qui pouvoient estre celles des colonnes sur lesquelles la voute posoit de la mesme maniere qu'elle fait au dedans ; & il n'y a point d'apparence que ce Temple qui n'est pas fort grand eust quatre portes comme il y a , & que ces quatre portes eussent issuë en dehors, au contraire ces issuës sont fort à propos dans un Portique.

Il faut remarquer que les arcs qui posent sur les colonnes , & qui soustiennent la couppe sont faits en arriere voulture : ils sont incrustez de marbre par le dessous & sont de differentes hauteurs ; ceux des milieux ont quatre pieds dix pouces & demy de haut , & les autres n'ont que quatre pieds. Les niches qui sont quarrées en leurs plans sont circulaires par le haut. Au haut de la voute de la couppe il y a un renforcement qui peut faire croire qu'il y avoit une ouverture pour laisser sortir la fumée des sacrifices. La porte de la principale entrée est quarrée par le haut où elle est aussi large que par le bas. Dans la voute en berceau qui tourne autour par le dedans , il reste des peintures antiques, lesquelles ont esté refaites en beaucoup d'endroits. A ce qui reste d'antique, il y a des petits enfans qui representent les vendanges, & plusieurs sortes de compartimens differens : toutes les peintures qui sont en la couppe sont modernes, la couverture est moderne aussi & est de tuilles. Le comble de la couppe est aussi moderne ; j'en ay marqué la charpente avec des lignes ponctuées, parce que je ne l'ay faite que par conjecture n'y ayant pû entrer. Tout cet Edifice est de brique à la reserve des colonnes qui sont de granite & leurs bazes, chapiteaux, & entablement qui sont de marbre blanc avec l'incrustation des arcs qui posent sur les colonnes ainsi qu'il a esté dit.

Serlio ne marque point le soubassement ny la naissance de voute qui est par le dehors , & ne donne aucunes mesures qui soient veritables.

PROFIL DV TEMPLE DE BACCHVS A ROME.



Desgodetz del.

de Chastillon fecit.




LA troisième Planche représente les parties de l'ordre du dedans du Temple, qui font la baze & la face du chapiteau des colonnes, & les profils de l'entablement avec une figure de la proportion des colonnes marquée C.

Les colonnes de ce Temple font de différentes grosseurs, & l'on peut dire même qu'elles font d'espèces différentes, y en ayant dont la diminution commence dès le bas, d'autres où elle ne commence qu'au dessus du tiers d'embas; j'ay mis le profil de celle qui m'a semblé la mieux proportionnée avec toutes ses mesures, tant celles de la hauteur que des différents diamètres qu'elle a au pied, au haut, & au droit du premier tiers vers le bas. Elle a un pied quatre pouces un quart de diamètre par le bas, que j'ay réduit en deux modules divisez à l'ordinaire, chacun en trente parties. Dans la baze on peut remarquer que le contour de la scotie descend plus bas que le haut de l'orle de dessous. Les bandes de l'architrave font plus saillantes par le bas que par le haut. Ce qu'il y a de remarquable au chapiteau qui est composite, est qu'il y a un cavet au dessus du quart de rond du tailloir, & que sur le revers des volutes, outre la feuille d'acanthé qui le couvre, il y a une autre feuille d'eau par dessous qui va se coller par son revers contre le tambour du chapiteau.


Toutes les saillies font à compter de l'axe de la colonne prolongé.

Palladio met des feuilles d'olives au chapiteau, au lieu des feuilles d'acanthé formées en feuilles de persil qui y sont; il ne fait pas le fleuron du milieu du tailloir comme il est: il met un grand feuillage qui couvre tout le haut des volutes, au lieu qu'il y a un petit rinceau de feuilles qui garnit le dedans de la bande qui forme les revolutions de la volute. Il obmet un petit cavet qui est au haut du tailloir. A l'architrave il fait toutes les bandes à plomb, & elles font plus saillantes par le bas que par le haut; il met un cavet au bas de la corniche où il y a un talon; il met une goutte ou menton sous le larmier qui n'y est point. Pour les mesures, la colonne avec la baze, & le chapiteau, le tout ensemble est trop bas de quatorze parties; la baze est trop basse de deux parties un douzième, dont le plinthe est trop haut de deux tiers de parties. Il fait les tores chacun trop bas de trois quarts de partie; les deux orles font aussi trop bas chacun d'une demie partie; & la scotie encore trop basse d'un quart de partie. Il fait l'orle du bas de la colonne trop bas de deux parties & demy. Tout le chapiteau est trop bas de douze parties, le tailloir seul estant trop bas de deux parties: l'architrave & la frize sont trop bas, l'architrave d'une partie & demy, la frize d'une partie; la corniche est trop haute d'une partie un quart.

Serlio fait le chapiteau des colonnes tout autre qu'il n'est, il n'y met qu'un rang de feuilles, & il obmet l'astragale qui est sous le quart de rond. Il fait les volutes lices & plattes, comme au chapiteau Ionique sans être angulaires. Il ne fait pas le fleuron du tailloir comme il est, non plus que Palladio; à l'architrave il fait le talon & le listeau du haut trop petits; il fait la première & la seconde bande plus saillante par le haut que par le bas, au contraire de ce qu'elles font; à la corniche il met une bande de denticules avec un filet dessus, & il fait une goutte sous le larmier; il met un talon avec un filet entre le larmier & la grande cymaise, où il y a seulement un astragale, qui est une chose assez remarquable. Il fait le talon du bas de la corniche trop petit; le fust des colonnes est trop haut de seize parties, & le chapiteau est trop bas de seize parties, l'architrave est encore trop bas de huit parties trois quarts, & la frize d'une partie un quart; mais la corniche est trop haute de dix-huit parties trois quarts.




A Base de la Colonnes,
 B face du Chapiteau,
 C proportion des Colonnes,
 D Entablement de l'ordre qui
 porte la Coupe.




1 module 23 parties 1/2
 le diametre de la Colonnes par le bas est de 1 pi. 4 po 1/4
 2 modules ou 60 parties

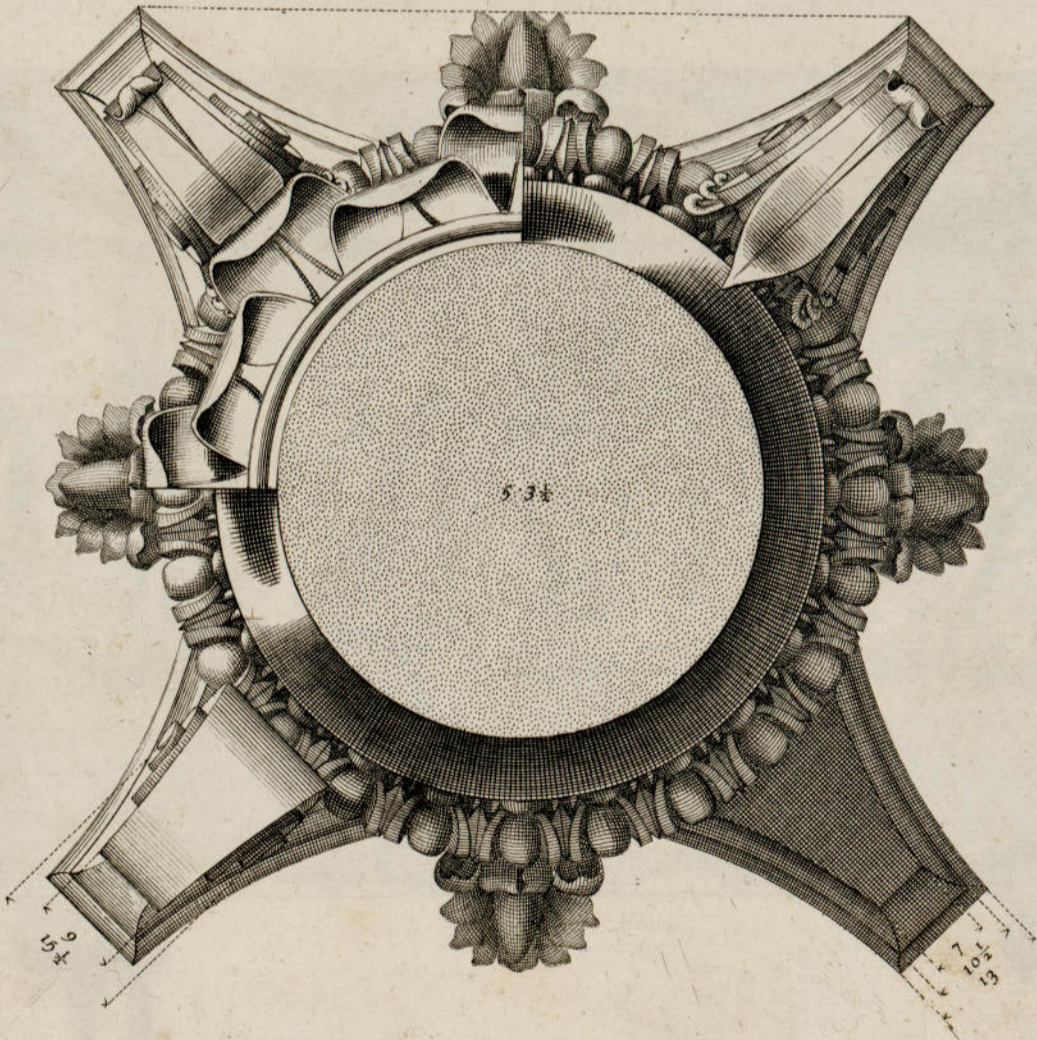
LA quatrième Planche represente les parties en grand du chapiteau dessiné sur l'angle du tailloir & sur le plan renversé. Dans ce dernier, il faut remarquer que la ligne tirée d'un des angles du tailloir à l'autre de la mesme face du chapiteau, termine la faille du fleuron qui est au milieu du tailloir ; on peut aussi remarquer les feuilles d'eau dont il a esté parlé, lesquelles sont sous les volutes, & vont toucher au vase du chapiteau pour affermir les volutes.



Chapiteau des Colonnes sur l'angle





Plan du Chapiteau des Colonnes renuersé



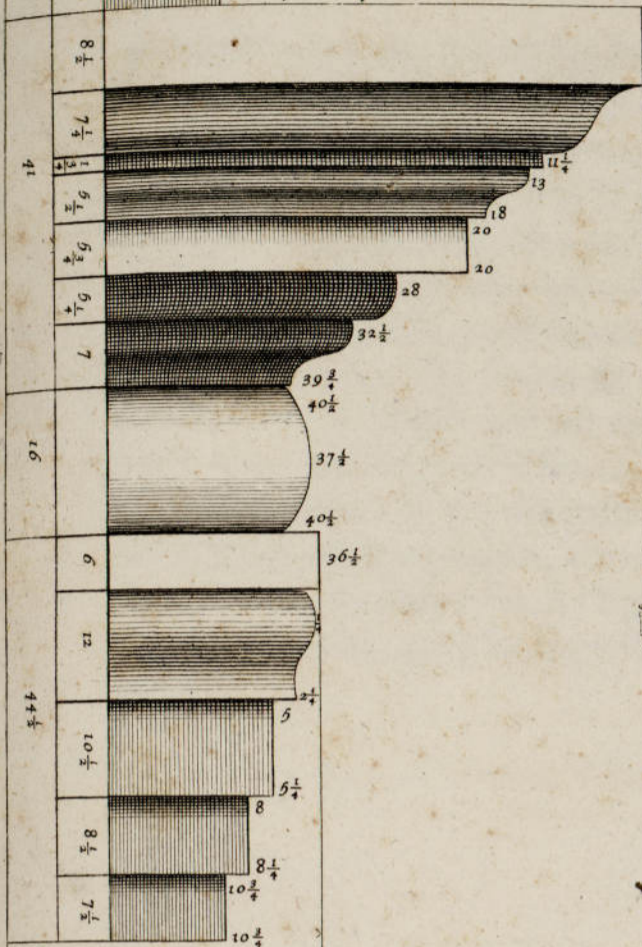
Desgodetz del.

de Chastillon, scul.

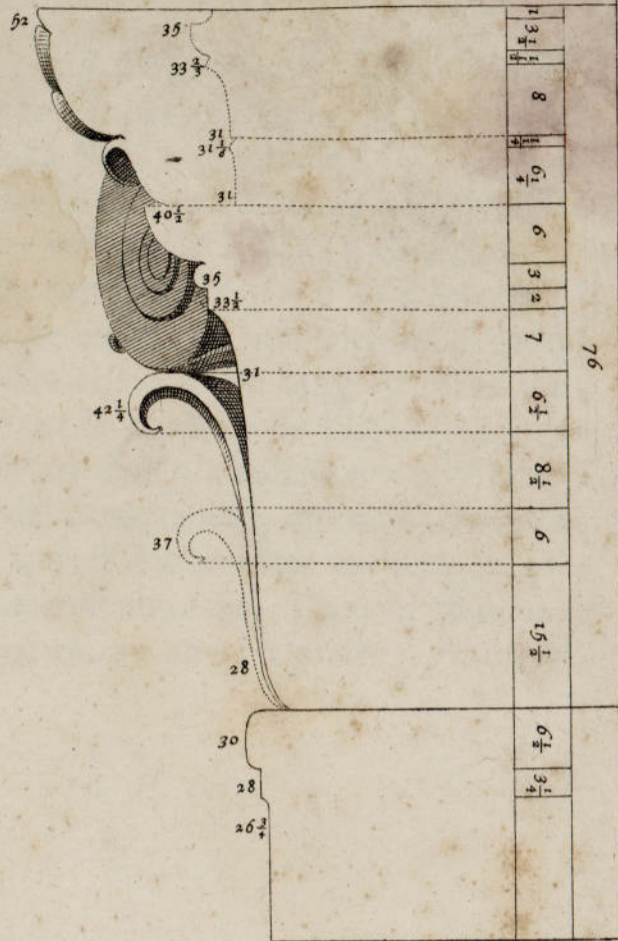
LA cinquième Planche représente plusieurs parties du Temple, sçavoir le profil par la moitié de la face du chapiteau des colonnes, la corniche, la frize, & le chambranle de la porte tant au dedans comme au dehors avec le tombeau placé à présent dans la grande niche du milieu, & qui est opposée à l'entrée. Toutes ces parties sont de marbre blanc, à la réserve du tombeau qui est de porphyre. La sculpture de ce tombeau par les costez, est un guillochis de fleurons desquels il sort de petits pampres avec des raisins que des enfans vendangent. Au dedans à un des bouts il y a une espece de chevet, le fond estant plus élevé à cet endroit. Les pieds ou supports sont de marbre blanc faits depuis peu; la longueur du tombeau est de sept pieds cinq pouces & demy du nô au nô, la largeur de cinq pieds, & la hauteur de trois pieds dix pouces. Le dessus est d'une autre piece d'un pied onze pouces & demy de haut, ayant un pouce de faille de tous les costez. Il y a au milieu de chacun des costez du couvercle une teste, celles des deux bouts sont d'un jeune homme, & celles des flancs sont d'une femme, soustenant des festons qui vont passer sur chacun des coins du couvercle.



Corniche & Chambrante de la porte par le dehors



Profil par le milieu du Chapiteau des Colonnes



Tombeau Vulgairement dit de Bacchus


5 pieds 3 pouces



Dargodetz del.

de Chastillon scul.

TABLEAU DE LA VILLE DE PARIS




CHAPITRE III.

Du Temple de Faune à Rome.

CE Temple fut édifié par l'Empereur Claude, & dédié à Faune sur le mont Celio. Le Pape Simplicie I. le dedia à Dieu sous le nom de saint Estienne, & il est à present appelé saint Estienne le rond. Le Pape Nicolas V. la fait restaurer.

J'en ay fait deux Planches, la premiere represente le plan qui est de figure circulaire à doubles rangs de colonnes par dedans, lesquelles enferment en leur milieu deux autres colonnes plus grosses que celles d'alentour. Le rang exterieur a parmy les colonnes des tremeaux ou pieds droits qui separent tout le circuit en huit intervalles garnis les uns de quatre, les autres de cinq colonnes. Les colonnes du rang exterieur sont jointes l'une à l'autre par un mur qui fait à present la closture de l'Eglise. Sur ces petits murs qui sont entre les colonnes qui sortent en dedans seulement de la moitié de leur grosseur, il y a des peintures de Nicolo del Pomarancio, qui representent les martyres de plusieurs Saints. Une partie de l'espace qui est depuis cette enceinte jusques au grand mur de dehors sert à l'Eglise, & l'autre partie est un jardin. Dans ce grand mur il y a une niche, près de laquelle est une porte par où on entre à present, l'autre est murée.

PLAN DV TEMPLE DE FAVNE, A ROME.




Dugodatz del.

de Chartillon sc.





DE FACILITATE ROMAE



LA deuxième Planche contient deux profils de ce Temple, lesquels étant pour la même chose l'expliquent plus clairement, parce qu'ils représentent deux aspects différens. Ils font voir que les deux rangs de colonnes plus petites, portent chacun un mur en rond. Que le rang intérieur porte son mur posé sur un architrave soutenu par les colonnes. Que ce mur vers le haut a des fenêtres rondes par en haut, embrasées par embas en abajour, & un meneau par le milieu fait d'une petite colonne qui soutient un petit mur qui pose en arcades sur le chapiteau de la petite colonne à la gothique, ce petit mur ayant au dessus de la petite colonne un trou rond. Que par le milieu l'enceinte de ce rang intérieur est traversée d'un autre mur soutenu par deux grands piliers d'ordre Corinthien, entre lesquels sont deux colonnes du même ordre qui portent trois arcades, au dessus desquelles il y a cinq fenêtres, dont deux répondent à chacune des arcades des costez, & une à l'arcade du milieu. Que les piliers n'ont point de baze, & que leurs chapiteaux ne sont pas de la hauteur de ceux des colonnes, leurs astragales étant situées plus haut. Que dans le rang extérieur de colonnes entre les piliers ou trumeaux qui séparent tout le circuit en huit intervalles, garnis les uns de quatre, les autres de cinq colonnes, il y a deux intervalles de quatre colonnes chacun, où les colonnes sont plus grandes que les autres, & dont les chapiteaux sont Corinthiens, les autres étant Ioniques. Que quatre de ces colonnes qui sont au droit de la niche du grand mur, sont sans cannelures, les quatre autres étant cannelées. Que toutes les colonnes de ce rang extérieur soutiennent une espèce de petite corniche architravée non continuë, mais coupée sur chacune des colonnes, sur lesquelles le mur pose par arcades, en sorte que les huit colonnes Corinthiennes de ce rang étant plus grandes que les autres, leurs arcades montent aussi plus haut que celles des autres colonnes.

L'enceinte intérieure qui sert à présent d'Eglise est couverte, mais comme cette couverture est moderne, je ne l'ay pas dessinée; il est mal aisé de dire comment tout ce Temple estoit couvert anciennement, ou même s'il l'estoit; mais s'il estoit couvert, le comble ne pouvoit être que de bois, les murs étant trop foibles pour porter des voûtes de la largeur qu'il les auroit fallu; & le mur qui traverse le milieu du Temple estoit apparemment pour porter le comble. La plupart des colonnes sont de granite, & il y en a quelqu'une de marbre blanc, les bazes, chapiteaux, & architrave sont aussi de marbre blanc, le reste est de brique.

PROFILS DV TEMPLE DE FAVNE À ROME.



Deagodat del.

De Charillon scul.



CHAPITRE IV.

Du Temple de Vesta, à Rome.

CE Temple est sur le bord du Tibre autrefois c'estoit l'Eglise de saint Estienne, on le nomme à present l'Eglise de la Madonna del sole; on croit qu'il a esté basti par Numa, parce qu'on trouve écrit dans Plutarque en la vie de ce Roy qu'on disoit qu'il avoit basti à Vesta un Temple rond, pour y placer au milieu le feu sacré qui y estoit gardé par les Vestales. Quelques-uns tiennent qu'il fut dédié à Hercule le Vainqueur, & d'autres au Soleil. L'espece de ce Temple est celle que Vitruve nomme Periptere rond.


J'en ay fait trois Planches. La Premiere contient le plan & l'élevation. Le plan est de figure ronde avec un portique autour composé de vingt colonnes, dont le diametre par le bas est de deux pieds onze pouces. On voit par ce plan que le seuil de la porte est droit & ne suit pas la rondeur du mur.

Dans l'élevation à laquelle j'ay joint aussi le profil, on peut remarquer que les bazes des colonnes n'ont point de plinthe. Je n'ay pû sçavoir si la pierre sur laquelle le grand tore pose, est un socle, ou s'il est sur des marches, comme Palladio fait dans sa figure. Ayant fait fouïller j'ay trouvé que ce socle ou marche a de hauteur neuf à dix pouces, & qu'au dessous il y a un mur qu'on ne me voulut point permettre de sonder ainsi que j'en avois envie; mais s'il y avoit des marches elles estoient bien hautes.

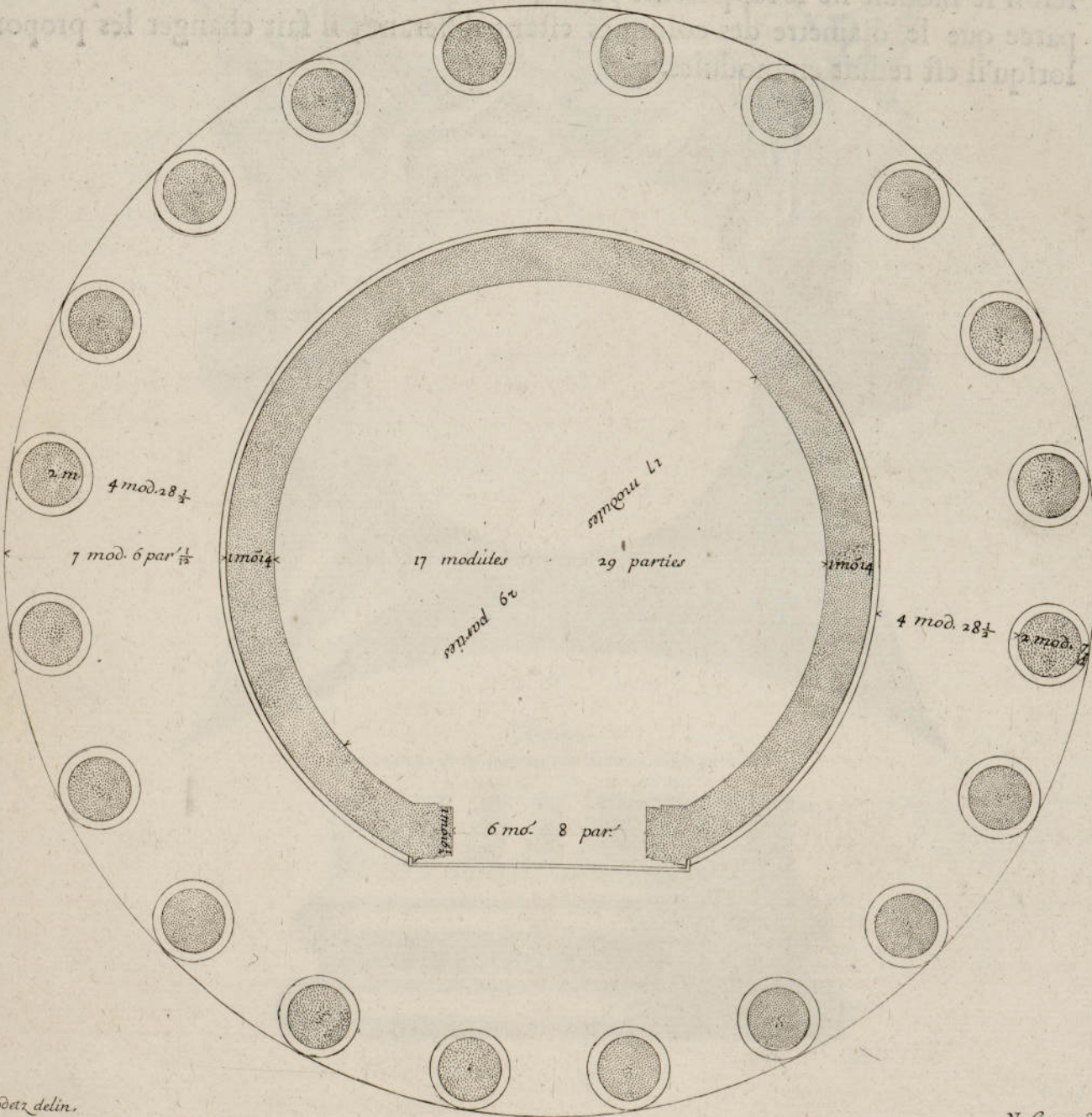
Les colonnes qui sont de marbre blanc sont de plusieurs assises, leur diminution commence dès le pied; elles sont cannelées de vingt-quatre cannelures creusées au demy cercle; la coste a de largeur les deux septièmes de la largeur du creux. Ces colonnes ont vingt-un modules vingt huit parties & un tiers de haut, compris la baze & le chapiteau. Il ne reste aucune partie de l'entablement. On tient que ce Temple fut bruslé en l'embrasement de Rome du temps de Neron. Je n'ay dessiné que ce qui est resté de l'antique, la couverture qui y est estant adjoustée: le mur mesme n'est pas resté si haut que les colonnes. Il y a par le bas environ à la hauteur de sept pieds, une corniche qui marque comme un soubassement, & au dessus de cette corniche il y a des bossages, où de trois en trois il y a une assise plus basse de la moitié que les autres. Tout le Temple est de marbre blanc.

Palladio marque des fenestres dont je n'ay veu aucun vestige. Il ne marque point les bossages qui sont en dehors au mur; il fait le diametre du dedans trop petit de cinq pouces trois quarts, la porte trop étroite de trois pouces un quart, le diametre des colonnes trop petit de deux pouces & demy. Le portique est aussi trop étroit de deux pouces, les colonnes sont trop basses d'un pied huit pouces.

Profil & Eleuation de ce quiil reste



Plan



Dagodat delin.


N. Guérard sculp.

Z

LA deuxième Planche représente la baze des colonnes, la face du chapiteau & son plan renversé. La baze qui est attique n'a point de plinthe; au chapiteau les feuilles n'ont à chaque refend que trois feuilles d'olives, & les feuilles d'embas montent beaucoup plus haut que le milieu de celles du second rang. Les volutes ne se touchent pas; les angles du tailloir sont tout-à-fait aigus sans estre recoupez, ainsi qu'il semble que Vitruve a enseigné qu'ils doivent estre faits, ce qui n'a guere d'autre exemple. Au lieu du fleuron qui soustient ordinairement la roze du milieu du tailloir, il y a une feuille pareille à celles des caulicoles. Il y a des graines dans les roses du milieu du tailloir qui sont de deux sortes; car il y a quelques-uns des chapiteaux qui les ont comme je les ay dessinées; mais il y en a d'autres où elles sont tortillées en forme de limaçon. Les colonnes sont cannelées de vingt-quatre canaux creusez au demy cercle, dont les costez sont de deux septièmes de la largeur du creux. Le diametre du bas est de deux pieds onze pouces, lequel est réduit en deux modules, divisé chacun en trente parties.

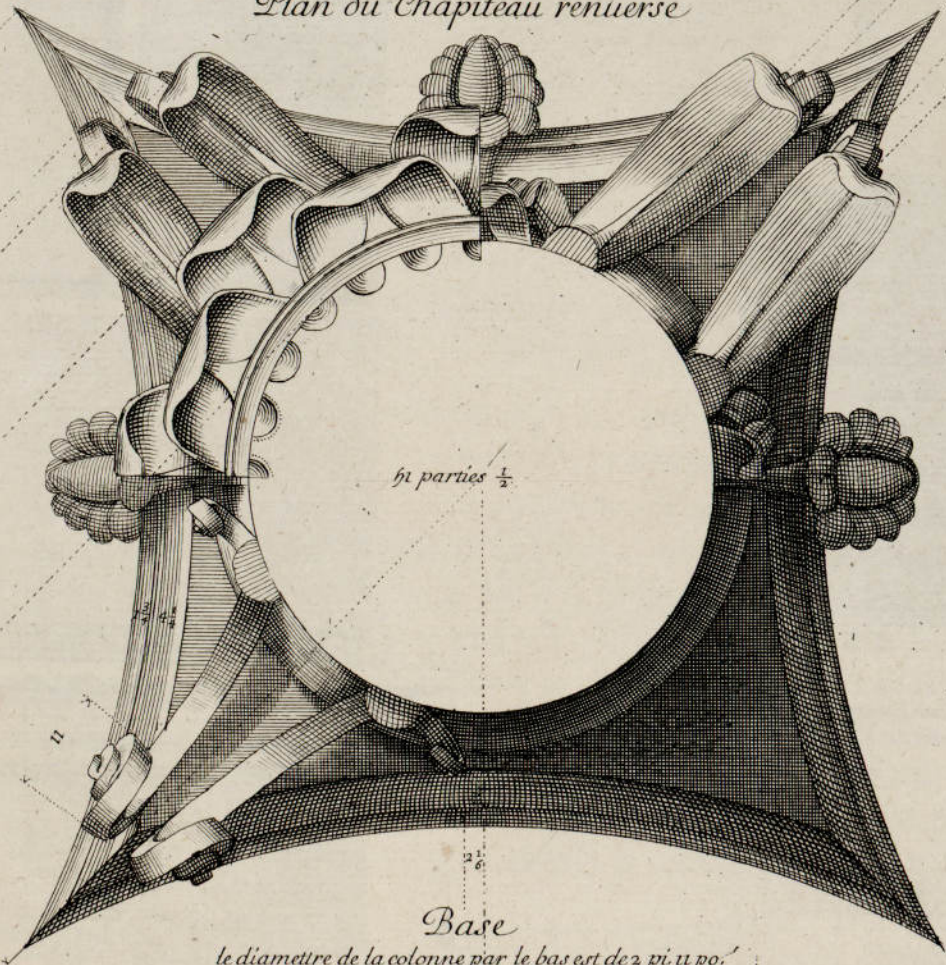
Palladio dessine le chapiteau tout autrement qu'il n'est, il fait les feuilles d'embas & celles d'enhaut d'une mesme hauteur, comme elles sont ordinairement; il met cinq feuilles d'olives à chaque refend; il fait les canaux des tiges tortillez; il attache les volutes ensemble; il met une petite feuille renversée au dessus des volutes; il fait monter les volutes dans le tailloir, au lieu qu'elles touchent seulement le dessous; il met un fleuron pour porter la roze du milieu du tailloir; il ne fait pas cette roze comme elle est; il recoupe les angles du tailloir; il fait les colonnes trop hautes de treize parties deux tiers; il fait le fust trop haut de vingt-une parties; & il fait le chapiteau trop bas de sept parties un tiers. Il ne faut pas s'estonner si les mesures qui sont examinées selon le module ne se rapportent pas à celles qui sont examinées selon le pied de Roy, parce que le diametre des colonnes estant differant, il fait changer les proportions lorsqu'il est réduit en modules.

face du Chapiteau



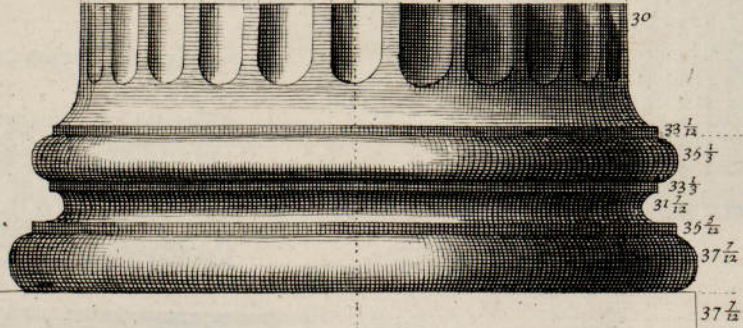
13
8 1/3
12
16 1/2
77 1/2
6 1/2
6 1/2
5 1/2
19 1/2
1 1/2

Plan du Chapiteau renuerse



Base

le diametre de la colonne par le bas est de 2 pi u po.
2 module ou 60 parties



17
6
3 1/2
5
37 1/2

De godetz delin.

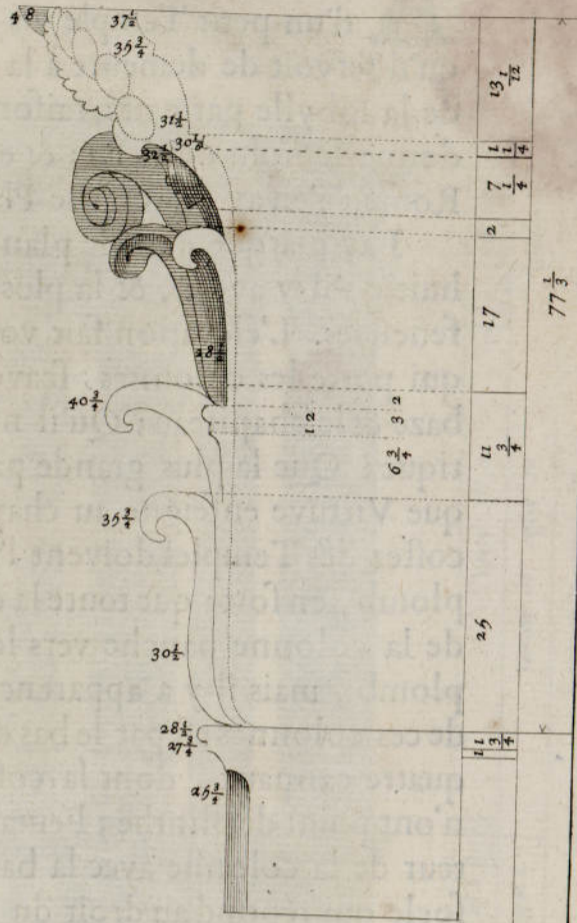
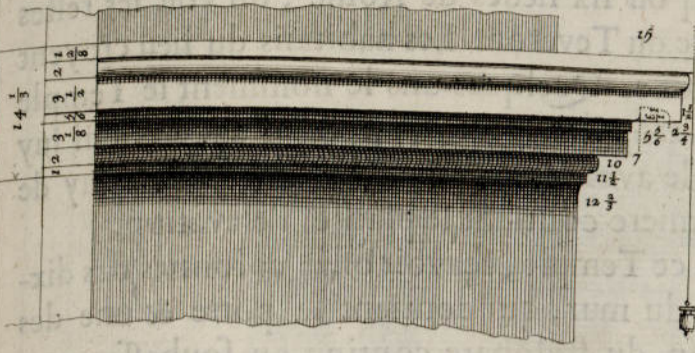
N. Guerard sculp.

LA troisième Planche représente le profil par le milieu du chapiteau, le plan du chambranle de la porte, le profil du seuil de la porte, la baze & la corniche du soubassement du mur par le dehors, & les bossages qui sont au dessus avec la petite corniche qui est par le dedans à la hauteur de celle du soubassement du dehors. Ce qu'il y a de plus remarquable est que l'astragale qui est au dessus de la bande supérieure du chambranle, a plus de saillie que le bas du talon qu'il a au dessus.


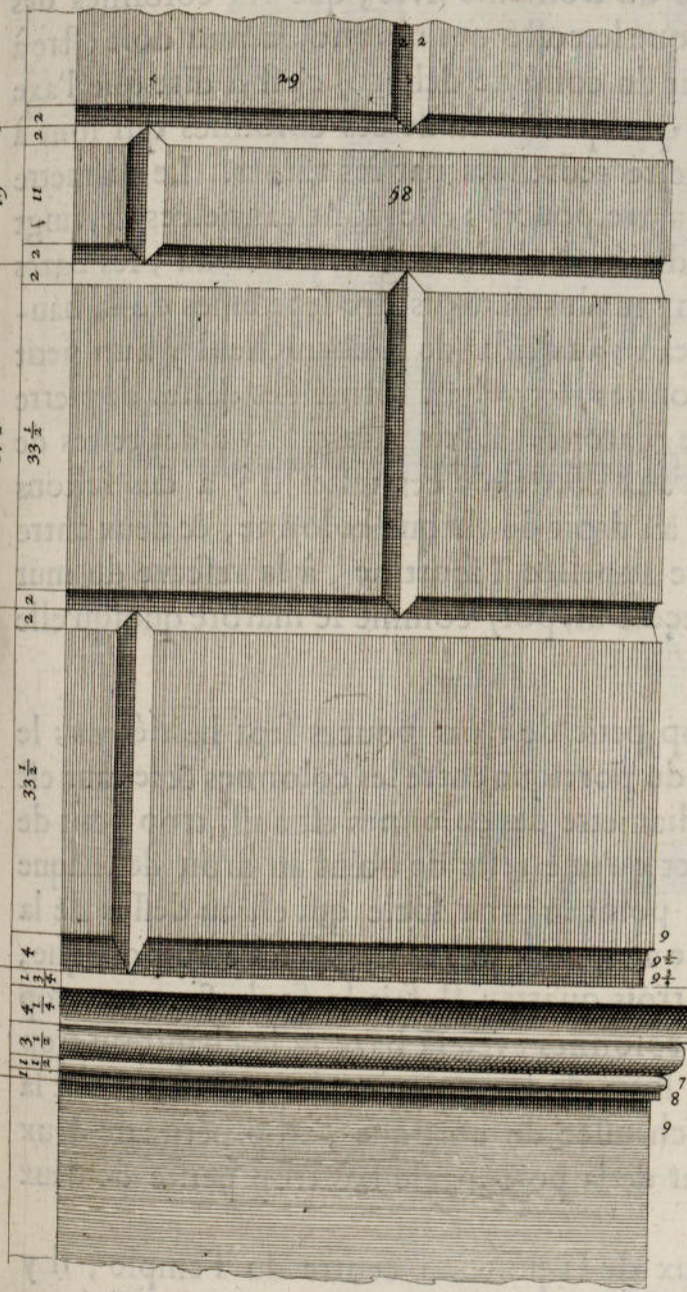
Palladio fait le chambranle trop large d'une partie cinq douzièmes, le talon & les bandes ont trop de hauteur, & la scotie trop peu. Il fait le bas du talon aussi saillant que l'astragale. Le plinthe de la baze du soubassement du dehors est trop bas de quatre parties & demy; le tore est trop haut de cinq sixièmes de partie, le filet de dessus est aussi trop haut d'un quart de partie; le cavet de la corniche du soubassement est trop haut d'un quart de partie. Toute la corniche est trop peu saillante d'un quart de partie; l'astragale l'est trop peu d'une partie un quart. Il fait la hauteur dudit soubassement depuis le dessous de la baze jusqu'au dessus de la corniche trop petite de huit parties un quart, & la petite corniche du dedans du Temple est trop haute d'une partie un tiers.

Corniche reignant au dedans du Temple


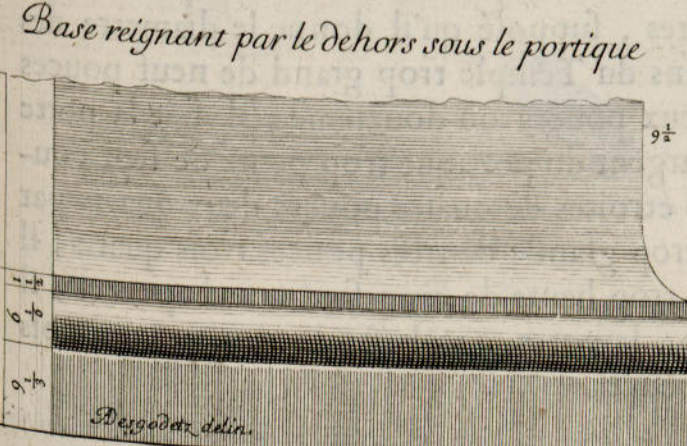
Profil par le milieu du chapiteau



Bossage & corniche reignant par le dehors sous le portique



Profil du seuille



Dezgodar delin.

N. Guérard sculp.

Aa

CHAPITRE V.

Du Temple de Vesta , à Tivoli.


A Tivoli ville d'Italie éloignée de cinq ou six lieues de Rome , on voit les restes d'un petit Temple vis-à-vis la cascade du Teveron. Les habitans du lieu croient qu'il seroit de demeure à la Sibylle Tiburtine. Quelques-uns le nomment le Temple de la Sibylle par cette raison qui n'est pas trop bonne. J'ay suivy Palladio qui luy donne le nom de Vesta ; & en effet il semble avoir esté basti sur le dessein de celuy de Rome ; j'en ay fait quatre Planches, la premiere contient le plan & l'élevation.

J'ay marqué dans le plan ce qui reste de ce Temple , sçavoir onze colonnes des dix-huit qu'il y avoit , & la plus grande partie du mur , qui contient la porte & une des fenestres. L'élevation fait voir la proportion du stylobate continu ou soubassement, qui porte les colonnes ; sçavoir qu'il est haut du tiers de toute la colonne, compris la baze & le chapiteau ; Qu'il n'y a aucun vestige des degrez par où on montoit au portique ; Que la plus grande partie des colonnes qui restent sont posées de la maniere que Vitruve enseigne au chapitre troisiéme du troisiéme livre , que les colonnes des costez des Temples doivent l'estre ; sçavoir que le costé qui répond au mur doit estre à plomb , en sorte que toute la diminution soit du costé de dehors , c'est à dire que l'axe de la colonne panche vers le mur. Il y a quelques unes de ces colonnes qui sont à plomb , mais il y a apparence qu'elles ont esté redressées par les ruines. Le diametre de ces colonnes est par le bas de deux pieds quatre pouces ; elles sont cannelées de vingt quatre cannaux , dont la coste a les trois dixièmes de la largeur du creux ; les bazes n'ont point de plinthe ; l'entablement est un peu plus de trois dix-septièmes de la hauteur de la colonne avec la baze & le chapiteau ; au dessus de la corniche il y a un petit socle qui répond au droit du milieu des colonnes , lequel est formé des dalles de pierre qui couvrent le portique , & en forment le plafond. Dans la frize il y a des testes de bœufs représentées au naturel avec la peau ; aux cornes de ces testes il y a des festons de fruits attachez ; il y en a une qui répond au droit de chaque colonne , & deux entre deux. Tout ce Temple est basti de la pierre appelée Tiburtine , à la reserve du mur qui est de cailloux. Cette pierre Tiburtine reçoit un poly comme le marbre quoiqu'elle ait beaucoup de trous & de porofitez.

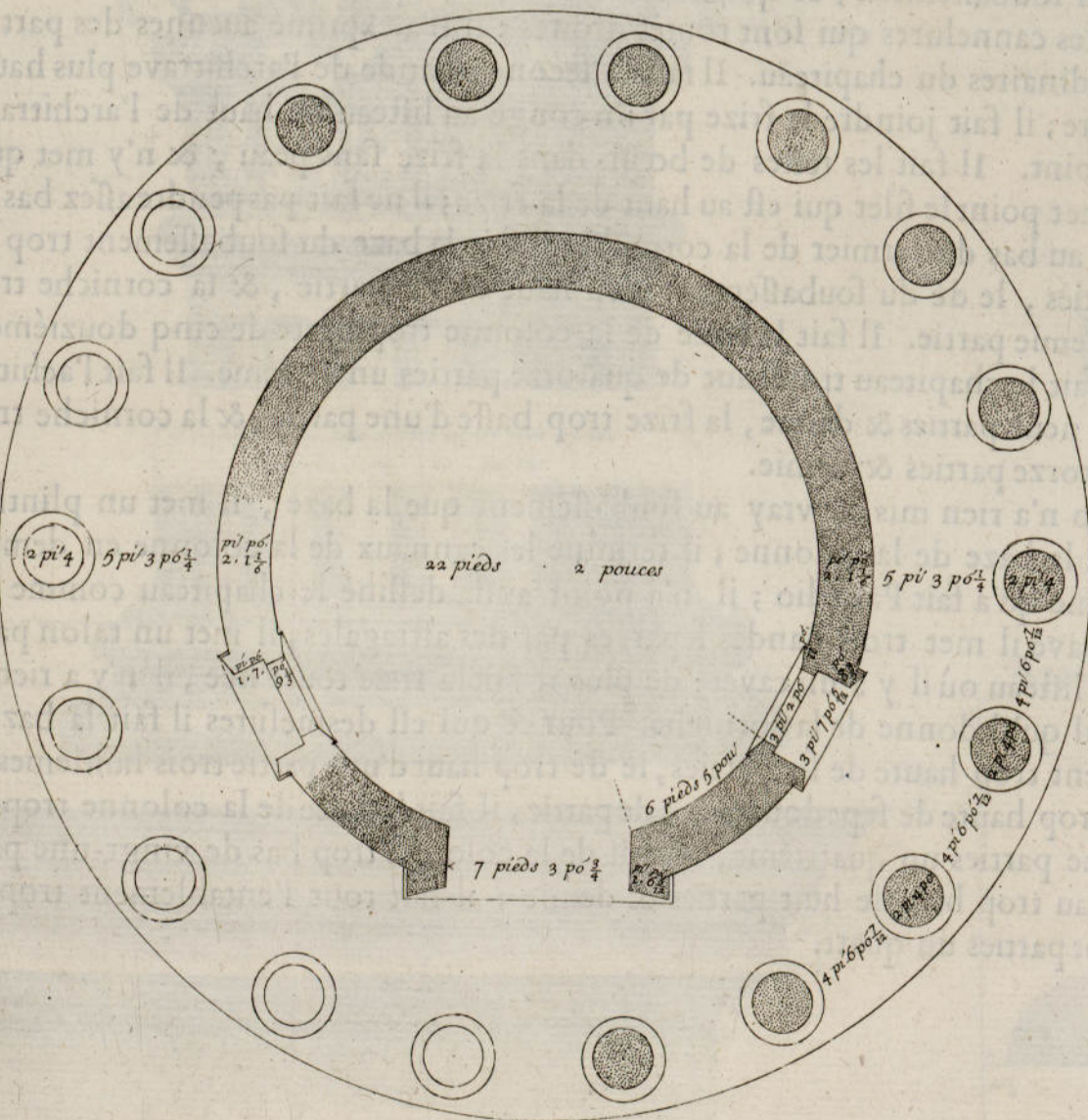
Palladio fait le diametre du dedans trop petit de trois pouces sept huitièmes ; le mur est trop épais de trois pouces ; la largeur du portique entre les colonnes & le mur est trop petite de trois pouces un huitième ; le diametre des colonnes est aussi trop petit de cinq sixièmes de pouces : en la frize il ne met qu'une teste de bœuf au droit de chaque entrecolonne & il y en a deux ; il ne met point le petit socle qui est au dessus de la corniche ; il fait le rez de chaussée du Temple au niveau du rez de chaussée du portique , & il est plus haut d'un pied quatre pouces trois quarts ; il fait le soubassement trop haut de deux pouces un sixième ; il fait les colonnes avec la baze & le chapiteau trop basses de deux pouces , l'entablement trop haut de huit pouces deux tiers ; il fait la hauteur de la porte à la prendre du rez de chaussée du portique , trop petite de deux pieds trois pouces un quart ; il fait la largeur de la porte par le bas trop petite de deux pouces trois quarts.

Serlio dans le plan fait aller les tableaux de la porte au centre du Temple , il y marque des feüillures qui n'y sont point ; il fait les feüillures des croisées par dedans , & elles sont par dehors. Quant aux mesures , supposé qu'il donne le diametre des colonnes juste , il fait le diametre du dedans du Temple trop grand de neuf pouces trois quarts ; il fait le mur trop épais de deux pouces un douzième ; il fait la porte par le bas trop large d'un pouce ; il fait la largeur du portique trop petite de sept pouces onze douzièmes ; il fait les croisées trop étroites de quatre pouces deux quarts par le bas ; Il fait la hauteur du soubassement trop grande de trois pouces trois quarts ; il fait la colonne avec la baze & le chapiteau trop haute de cinq sixièmes de pouces ; il fait l'entablement trop haut de huit pouces , la porte trop basse de cinq pouces trois quarts , & les croisées trop basses de deux pouces.

Elevation.



Plan.



Desgodetz del.


N. Guérard scul.

LA deuxième Planche représente la baze & la corniche du soubassement, la baze & le chapiteau des colonnes avec l'entablement & le profil du chapiteau par le milieu de la face. Il faut observer que le nû des colonnes répond au nû du dé du stylobate ou soubassement, en sorte que toute la faillie de la baze porte à faux; ces bazes au lieu de la scotie ont une enfonçure quarrée sous le petit tore sans filet. Les cannaux des colonnes sont terminez tout quarrément par enhaut & par embas. Les chapiteaux sont bien particuliers, ils ont moins de hauteur que le diametre du bas de la colonne; au bas sur l'astragale du haut de la colonne il y a un orle qui soutient les feuilles; ces feuilles qui sont d'acanthé peu refenduës, ont la proportion de celles des chapiteaux des colonnes du Temple de Vesta à Rome, celles du second rang estant fort courtes. Il sort de derriere les quatre feuilles du second rang qui sont sous les rozes, deux petites feuilles d'eau qui se recourbent sur la grande feuille d'acanthé. Les volutes sont sans caulicoles: on ne voit point leur separation au droit de leur enroulement à cause qu'elles sont couvertes d'une feuille d'eau qui va toucher à la tige de la volute. Il y a une autre feuille d'acanthé peu refenduë, qui naissant du bas des volutes & passant sous le tailloir par derriere les volutes, vient se recourber vers la coupure du tailloir. Les rozes sont fort grandes, & elles occupent l'espace qui est depuis le bas des volutes jusques au haut du tailloir; elles sont composées de six grandes feuilles sans refend, jettant de leur milieu une espee de pistille tortillé en limaçon.

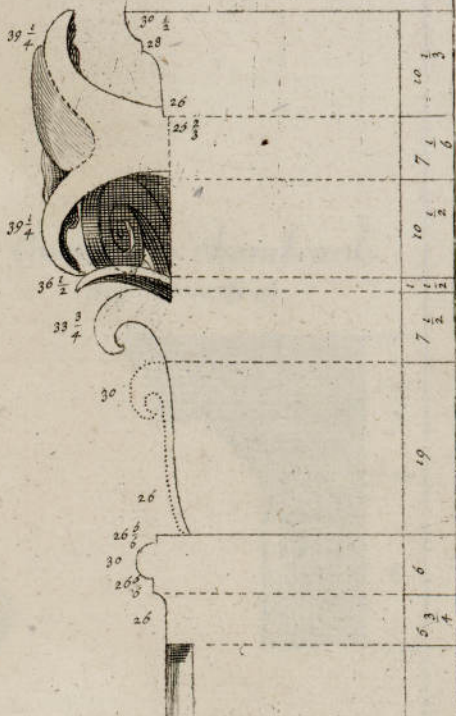
Dans l'entablement l'architrave a sa premiere bande plus large que la seconde, ce qui est contre l'usage, mais non pas sans raison, les membres de dessous & qui portent, devant estre plus forts que ceux de dessus. A la frize qui est ornée, ainsi qu'il a esté dit, de testes de bœufs & de festons, il y a sous le cavet de la corniche un filet avec un congé qui n'est point de la corniche, mais qui appartient à la frize. Le larmier de la corniche pend presque aussi bas que le bas du talon qui est au dessous, ce qui fait paroistre la corniche plus haute qu'elle n'est, car elle est plus petite que la frize.

Palladio n'a pas observé que le vif des colonnes répond à celui du dé du stylobate ou soubassement, & que la faillie de la baze porte à faux; il termine en demy cercle les cannelures qui sont toutes droites: il n'a exprimé aucunes des particularitez extraordinaires du chapiteau. Il fait la seconde bande de l'architrave plus haute que la premiere; il fait joindre la frize par un congé au listeau du haut de l'architrave ce qui n'est point. Il fait les testes de bœufs dans la frize sans peau, & n'y met que les os. Il ne met point le filet qui est au haut de la frize; il ne fait pas pendre assez bas la goutte qui est au bas du larmier de la corniche; il fait la baze du soubassement trop haute de six parties, le dé du soubassement trop haut d'une partie, & sa corniche trop haute d'une demie partie. Il fait la baze de la colonne trop haute de cinq douzièmes de partie; il fait le chapiteau trop haut de quatorze parties un sixième. Il fait l'architrave trop haut de neuf parties & demie, la frize trop basse d'une partie, & la corniche trop haute de quatorze parties & demie.

Serlio n'a rien mis de vray au soubassement que la baze, il met un plinthe & une scotie à la baze de la colonne; il termine les cannaux de la colonne en demy cercle, de mesme qu'a fait Palladio; il n'a point aussi dessiné le chapiteau comme il est; à l'architrave il met trois bandes séparées par des astragales; il met un talon par le haut sous le listeau où il y a un cavet: de plus il fait la frize toute lice, il n'y a rien de vray au profil qu'il donne de la corniche. Pour ce qui est des mesures il fait la baze du soubassement trop haute de six parties, le dé trop haut d'une partie trois huitièmes, la corniche trop haute de sept douzièmes de partie; il fait la baze de la colonne trop haute de quatorze parties un quatrième, le fust de la colonne trop bas de vingt-une parties, le chapiteau trop haut de huit parties & demie; il fait tout l'entablement trop haut de dix-sept parties un quart.

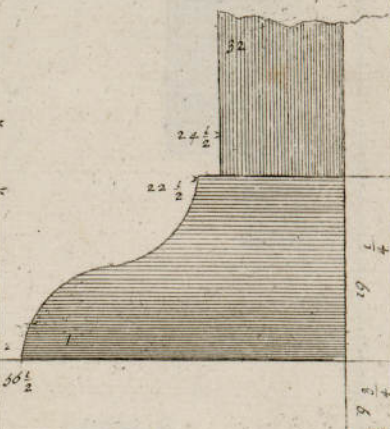


Profil par le milieu du Chapiteau des Colonnes



le diametre du bas de la Colonne est de 2 pieds 4 pouces 2 modules ou 60 parties

Base du Soubassement.



Corniche du Soubassement.

Desgodetz, del.


Preber, sc.

Bb


LA troisieme Planche represente le plan du chapiteau des colonnes renverse, le chapiteau dessiné sur l'angle du tailloir, les ornemens de la frize, la corniche, la frize & le chambranle de la porte, la corniche avec le chambranle & l'appuy des fenestres. Surquoy on peut remarquer dans la face du chapiteau vû sur l'angle, les feuilles d'eau tant celles qui sont derriere la grande feuille d'acanthé de dessous la roze, que celles qui retournent se coller contre la tige de la volute. Dans la frize on peut voir les rozes qui sont au dessus des festons, lesquelles sont de deux sortes mises alternativement. Dans le chambranle des croisées on peut remarquer que la premiere bande est plus haute que la seconde, & que l'astragale qui est dessous le talon est plus saillant que le bas du talon.

Palladio à la corniche de la porte met un filet entre un talon & un quart de rond sous le larmier où il y a une bande de denticules entre deux talons, il met un cavet à la place de la gueule droite du haut.


Serlio au profil du chambranle de la porte fait la premiere bande plus basse que la seconde au contraire de ce qui est, il n'observe pas que l'astragale est plus saillant que le bas du talon sous lequel il est, à la corniche il met un quart de rond à la place du talon qui est sous le larmier.



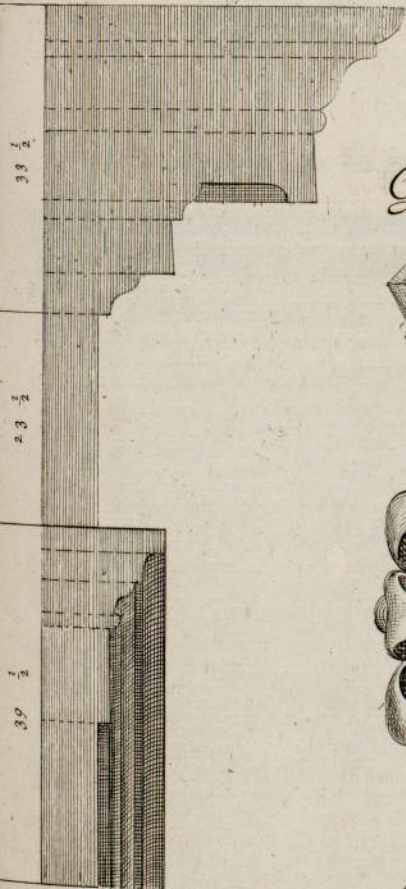
Ornements de la frise.



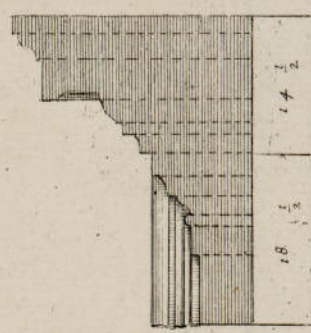
Chapiteau des Colonnes dessin  sur l'Angle.



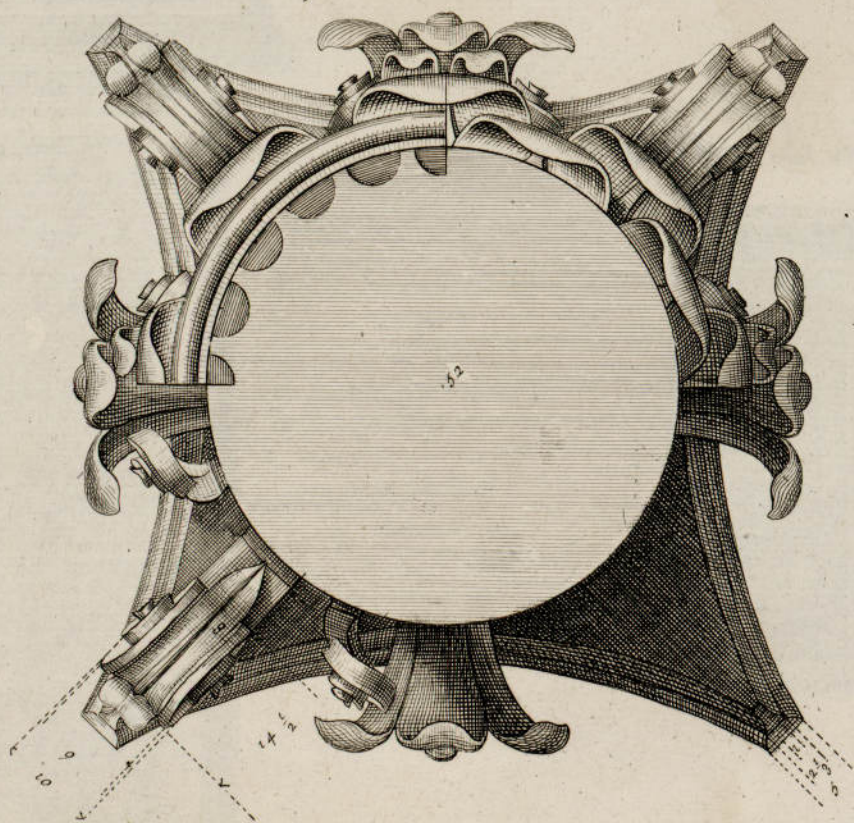
Corniche & Chambrante de la porte.



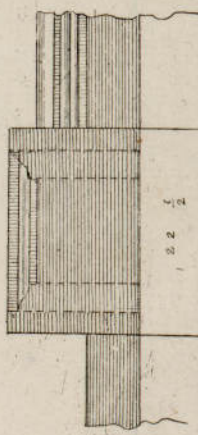
Corniche & Chambrante des fenestres.



Plan du Chapiteau des colonnes renvers .



apuy des fenestres




Desgodetz, del.

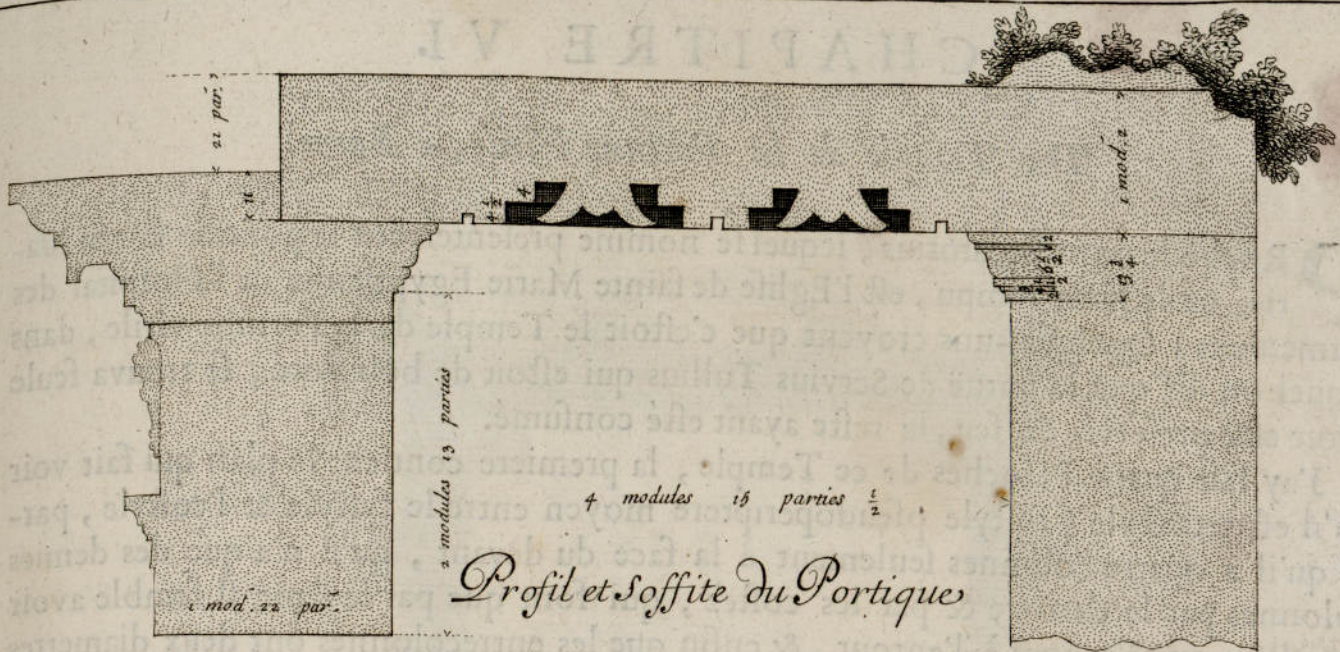
Erches, sc.

LA quatrième Planche représente le profil & le soffite ou plafond du portique, la proportion de la porte & des croisées par le dehors. Il y a à remarquer que le plafond est soutenu par deux petites moulures d'un fort beau profil, d'où apparemment les architectes modernes ont pris le profil des impostes qui n'estoient pas des parties d'architecture si en usage dans l'antique qu'elles ont esté depuis. Ces petites moulures tiennent lieu icy de tous les ornemens de dessus les colonnes, n'y ayant ny architrave, ny petite frize, ny petite corniche; à l'égard de la proportion des portes retrecies par le haut, elle est suivant ce que Vitruve en enseigne au chapitre six du quatrième livre.


Palladio fait la porte trop haute de neuf parties trois quarts, & il la fait trop large par le haut de deux parties.

Serlio fait la porte trop basse de douze parties un tiers, & trop large de deux parties un huitième par le bas, & de deux parties un tiers par le haut, il fait le chambranle trop large d'une partie & demie.






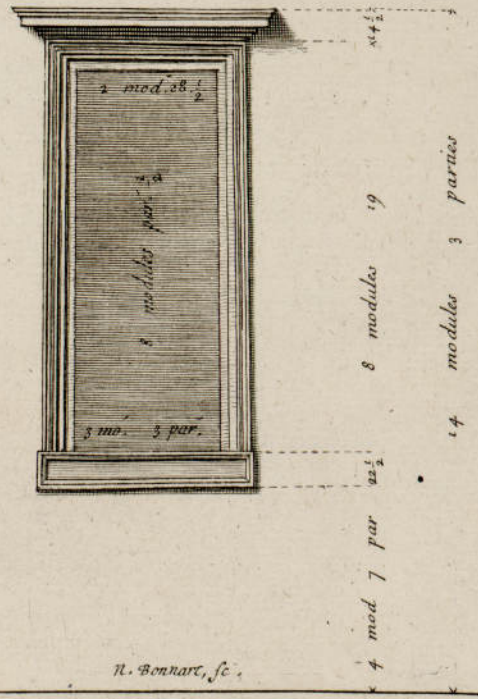
Profil et Soffite du Portique



proportion de la porte.



proportion des croisées.



Debordet del.

N. Bonnard, sc.

Cc

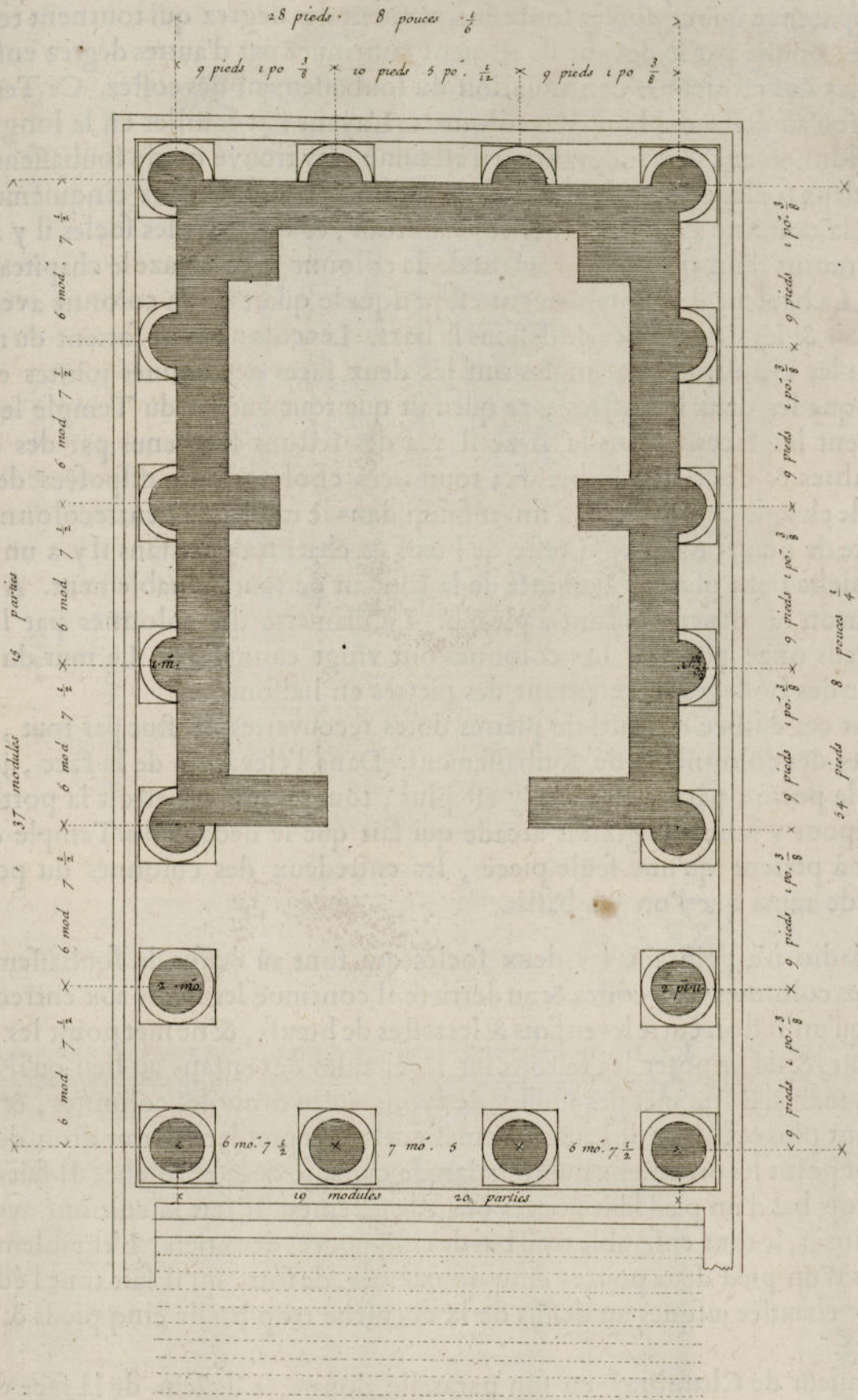
CHAPITRE VI.

Du Temple de la Fortune Virile, à Rome.

PRoche le pont Senatorius, lequel se nomme presentement le pont de sainte Marie, ou le pont rompu, est l'Eglise de sainte Marie Egyptienne de l'Hospital des Armeniens; Quelques-uns croient que c'estoit le Temple de la Fortune virile, dans lequel on dit que la statuë de Servius Tullius qui estoit de bois doré, se trouva seule avoir esté preservée du feu, le reste ayant esté consumé.

J'ay fait quatre Planches de ce Temple, la premiere contient le plan qui fait voir qu'il est tetrastyle prostyle pseudoperiptere moyen entre le systyle & l'eustyle, parce qu'il a quatre colonnes seulement à la face du devant, qu'il n'a que des demies colonnes par le derriere & par les costez, qui font que par le flanc il semble avoir des allées ou aîles tout à l'entour, & enfin que les entrecolumnes ont deux diametres & un huitième de la colonne. Il faut encore remarquer que l'entrecolumnement du milieu est plus large que les autres ayant deux diametres & sept douzièmes. Ce plan fait encore voir qu'à ce Temple qui est posé sur un soubassement, on montoit par un degré qui estoit à la face du portique, duquel il ne reste que les trois dernieres marches d'enhaut, les autres ayant esté démolies, & qu'il ne reste qu'une partie du massif qui les portoit.

Palladio ne marque point les avantcorps qui sont par le dedans du Temple; il fait le diametre des colonnes trop grand de cinq vingt-quatrièmes de pouce, & l'entrecolumnement du milieu de la face du portique trop petit d'un pied demy pouce; il fait aussi les autres entrecolumnes trop petits de deux tiers de pouce.



Desgodets del.

N. B. f.


LA deuxième Planche représente l'élevation de la face & l'élevation par le flanc de tout le Temple. Le soubassement sur lequel il est élevé a au dessus de sa corniche deux fociés en forme de degrez sur le dernier desquels les bazes des colonnes sont posées, & il y a apparence que ces fociés sont effectivement des degrez qui tournent tout autour du Temple, & que par le devant ils estoient continuez par d'autres degrez enfermez entre deux ailes qui estoient la continuation du soubassement des costez. Ce Temple est enterré jusqu'au dessus des bazes des colonnes. L'ayant fait foüiller en la longueur de trois entrecolonnemens vers le devant où il est ruiné, j'ay trouvé que le soubassement y compris les deux fociés ou marches, a de hauteur un peu plus de deux cinquièmes de la hauteur de la colonne avec la baze & le chapiteau, & que sans les fociés il y a de hauteur un peu moins d'un tiers de la hauteur de la colonne avec la baze le chapiteau & les deux fociés. La hauteur de l'entablement est presque le quart de la colonne avec la baze, le chapiteau & les deux fociés de dessous la baze. Les colonnes ne sortent du mur que de la moitié : les chapiteaux des angles ont les deux faces des volutes jointes ensemble de mesme que les deux ballustres, ce qui fait que tout autour du Temple les chapiteaux presentent les faces. Dans la frize il y a des festons soustenus par des enfans, des candelabres & des testes de bœufs ; toutes ces choses estant disposées de sorte qu'au dessus de chaque colonne il y a un enfant : dans le milieu de l'entrecolonnement il y a une teste de bœuf, & entre la teste de bœuf & chacun des enfans il y a un candelabre. La corniche tient plus de la moitié de la hauteur de tout l'entablement. A la corniche du fronton les ornemens sont à plomb. Le diametre des colonnes par le bas est de deux pieds onze pouces. Les colonnes ont vingt cannelures. Le mur du Temple est fait avec des bossages representant des pierres en liaison.

Tout cet édifice est basti de pierres dures recouvertes de stuc par tout, à la reserve des bazes des colonnes & du soubassement. Dans l'élevation de la face, je n'ay point dessiné la porte, par ce qu'elle n'y est plus, tout le mur où estoit la porte ayant esté abbatu pour y faire une grande arcade qui fait que le dedans du Temple & le porche ne font à present qu'une seule piece, les entredeux des colonnes du porche estant fermez de murs que l'on y a bastis.


Palladio n'a point mis les deux fociés qui sont au dessus du soubassement sous les bazes des colonnes ; aux costez & au derriere il continué les bazes aux entrecolonnemens ; il ne met qu'un feston entre les enfans & les testes de bœufs, & ne met point les candelabres qui y sont, & il fait poser les festons sur les épaules des enfans au lieu qu'ils les portent en leurs mains. Il ne met des musles de lyons qu'au droit des colonnes, & la verité est qu'ils sont plus près l'un de l'autre, & mesme ils ne répondent pas au droit des colonnes. Il ne met point les ornemens qui sont dans la cymaise de la corniche. Il fait le soubassement trop bas d'un pied huit pouces onze douzièmes. Il fait la colonne avec la baze & le chapiteau, le tout ensemble trop bas de cinq pouces deux tiers. L'entablement est aussi trop bas d'un pied deux pouces cinq douzièmes, de sorte qu'il fait tout l'édifice depuis le rez de chaussée jusques au dessus de la corniche trop bas de cinq pieds & trois quarts de pouce.

Monsieur de Chambray en son parallele donne le dessein de la face du portique de ce Temple, & le fait tout semblable à celuy de Palladio, de sorte qu'il y a les mesmes remarques à faire que sur le dessein de Palladio, à la reserve des mesures qu'il ne donne pas.

Elevation de la face



Elevation par le flanc



Regolette, del.


N. Boninse, f. Dd

LA troisième Planche contient le contour de la volute, le profil par le milieu de la face de costé du chapiteau des colonnes, le chapiteau par le costé, le plan d'un des chapiteaux angulaires renversé, la face du chapiteau, & l'entablement. Par le plan du chapiteau on connoist la faillie de la volute angulaire, sa largeur par le dehors & par le costé qui regarde la colonne, & on connoist de quelle maniere elle correspond aux autres volutes: le tailloir est tout quarré comme aux autres chapiteaux; je n'ay pas dessiné le plan des chapiteaux angulaires isolez, parce que je ne les ay pû voir estant enfermez dans le mur qui a esté fait pour joindre le porche à l'Eglise, comme j'ay dit cy-dessus: par le dessein du chapiteau vû par le costé, on connoist de quelle maniere est le rouleau ou ballustre des volutes, & quelles sont les faillies du tailloir par le devant: au profil par le milieu du chapiteau on peut remarquer comme le rouleau des volutes ne se confond pas avec l'astragale du haut de la colonne; on voit aussi les faillies du tailloir; le contour de la volute que j'ay dessiné n'est pas ainsi dans toutes, car elles sont différentes estant faites de stuc, les unes plus rondes, les autres un peu pendantes. L'architrave est d'une maniere assez particuliere ayant un astragale au milieu de la seconde bande. Les faillies des bandes levent beaucoup par le devant: le listeau du haut est presque aussi haut que le talon qui est dessous. A la corniche la coupure des denticules n'est creusée que de deux tiers de partie, tant par le devant que par le dessous: au dessus des denticules il y a un listeau qui est de beaucoup plus saillant par le haut que par le bas. Lorsque j'ay mesuré ce Temple, il restoit encore une partie de la corniche & de la frize assez considerable où le stuc estoit encore entier, celuy de l'architrave estoit beaucoup plus ruiné qui laissoit voir la pierre de dessous qui formoit un profil fort different de celuy de stuc.


Palladio met vingt-quatre cannaux à la colonne, au lieu de vingt qui y sont. Il fait à la face du chapiteau les volutes ovalles qui sont rondes, ou seulement quelque peu pendantes. Il marque un chapelet sur l'astragale du haut de la colonne qui est toute lisse; il met des dards entre les oves où il y a des feuilles. Au profil par le milieu du chapiteau il met un astragale qui tourne au tour des volutes, & il n'y a qu'un listeau quarré; il met un petit filet entre l'astragale du haut de la colonne, & le quart de rond du chapiteau qui n'y est pas; au chapiteau par le costé, il ne fait pas le contour du rouleau de la volute comme il est, ny les feuilles qui sont dessus, ny la ceinture: il met deux astragales pour border le rouleau, & il y a deux listeaux quarrés. Au plan du chapiteau angulaire il fait les deux costez de la volute parallele, au lieu qu'ils s'élargissent devers la colonne; à l'architrave il ne fait pas l'astragale assez grand, & il ne le met pas au milieu de la bande comme il est; il ne fait point le dessous des bandes en chanfrin. Il fait les festons de la frize avec des fruits, au lieu qu'ils sont de feuilles de chesne. A la corniche il fait les denticules trop étroits, & leurs coupures trop renfoncées; il met une pomme de pin à l'angle du retour, où il n'y a qu'un simple denticule; au dessus des denticules il met deux petits filets l'un sur l'autre ou il y a un listeau en chanfrin, & un filet par dessus; il obmet les ornemens qui sont en la cymaise; il fait le diametre du haut de la colonne trop grand d'une demie partie; il ne donne pas au chapiteau la hauteur qu'il a; il fait l'astragale du haut de la colonne trop bas de sept douzièmes de partie, & le filet de dessous aussi trop petit d'une partie onze douzièmes: il fait le quart de rond du chapiteau trop bas de trois parties trois huitièmes, la bande des volutes trop basse d'un tiers de partie, les volutes trop basses de cinq parties onze douzièmes, & trop étroites de trois parties un huitième; il fait le quart de rond trop peu saillant de trois parties deux tiers, le front du tailloir trop étroit de quatre parties: il fait tout l'entablement trop bas de vingt-cinq parties trois huitièmes: l'architrave pour sa part est trop bas de trois parties trois quarts, la frize trop haute de trois parties un tiers, & la corniche trop basse de vingt-quatre parties onze douzièmes. La premiere bande de l'architrave est trop basse d'une partie sept huitièmes, la seconde avec l'astragale ensemble est trop haute de deux parties onze

vingt-quatrièmes; la bande supérieure est aussi trop haute de trois parties cinq douzièmes, le talon est trop bas de trois parties un douzième, le listeau est aussi trop bas de quatre parties deux tiers. A la corniche le larmier est trop haut d'une partie deux tiers, le filet de dessus est trop bas d'une partie, le filet sous la grande cymaise trop bas de trois parties, la grande cymaise est aussi trop basse de sept parties & demie.

Monsieur de Chambray qui semble avoir copié Palladio a fait encore d'autres fautes, comme d'avoir mis des feuilles de persil au talon qui est sous le denticule où Palladio a mis des rayes de cœur suivant la vérité; d'avoir mis des dards entre les oves où Palladio a mis des feuilles d'eau qui y sont: & d'avoir fait une scotie au soffite du larmier, où Palladio a mis une platebande renfoncée avec un congé comme il y en a effectivement. Il est vray qu'il met des feuilles dans la grande cymaise que Palladio a oubliées, mais il les dessine autrement qu'elles ne sont. Enfin il fait le chapiteau trop bas de deux parties & demie, l'architrave aussi trop bas de deux parties cinq sixièmes, la frise trop haute de quatre parties un quart, & la corniche trop basse de vingt-trois parties trois quarts.



D d ij



LA quatrième Planche contient la baze & la corniche du soubassement, les deux socles qui sont dessus la baze des colonnes, & les ornemens de la frize. La baze du soubassement est remarquable à cause de deux filets égaux qu'elle a entre la doucine renversée & le cavet. Dans la corniche il y a à remarquer un grand amas confus de petits membres sous le larmier qui est plus petit que le talon, & le talon est plus petit que le listeau. Les ornemens de la frize font voir distinctement toutes les choses qui en ont déjà été remarquées.

Le diametre de la colonne par le bas est de deux pieds onze pouces, réduit en deux modules divisé chacun en trente parties.

Palladio n'a point dessiné les particularitez contenues en cette Planche, & n'en a point donné les mesures comme elles sont, ainsi qu'il a déjà été remarqué.

Monsieur de Chambray fait la colonne avec la baze & le chapiteau ensemble, trop haute de huit parties trois quarts; la baze est trop basse de trois quarts de partie, le plinthe estant trop haut de trois quarts de partie; le tore inferieur est trop bas d'une partie un douzième, l'orle de dessus trop haut d'un sixième de partie, la scotie trop basse d'un douzième de partie, l'orle superieur & le tore superieur sont chacun trop bas d'un quart de partie.


Ee

Ornement de la Frise



Base des Colonnes

le diametre du bas de la Colonne est de 2 pieds 11 pouces
2 modules ou 80 parties



Base et Corniche du Soubassement



Desgodetz del.

N. Bonnart, f.

CHAPITRE VII.

Du Temple de la Paix , à Rome.

CE Temple est proche l'arc de Titus. Il fut commencé par l'Empereur Claudius Vespasien le fit achever , & lors qu'il eut subjugué la Judée , il y fit mettre les riches dépouilles qu'il avoit fait enlever du Temple de Jerusalem. Ce Temple estoit le plus grand & le plus magnifique de Rome , ainsi que l'on le peut juger par ce qui en est demeuré.

J'en ay fait deux Planches , la premiere contient le plan & deux differens profils de ce qui reste avec l'élevation d'une des colonnes. On voit par le plan & par les profils que ce Temple avoit cinquante six toises de long sur quarante trois de large. Au devant il y avoit une loge ou porche de la largeur du Temple ; on entroit dans ce porche par cinq portes , dont les trois du milieu estoient au droit de la partie du Temple que j'appelle la nef ; les deux autres estoient au droit de celles que j'appelle les bas costez. La voute de la nef posoit sur huit grandes colonnes adossées contre des piedroits qui soustenoient trois grandes voutes en berceau qui couvroient trois enfoncemens ou Chapelles , dont étoit composé chacun des bas costez. A l'enfoncement du milieu des bas costez , de mesme qu'au bout de la nef , il y avoit de grandes niches larges de neuf toises. Ces niches ont dans leur arriere-voussure des compartimens de stuc de mesme que les voutes en berceau : les Chapelles qui sont sans grandes niches , ont deux rangs de fenestres ceintrées trois à chaque rang : au dessus de chaque Chapelle il y avoit une grande fenestre de plus de cinq toises de large. Au plan ce qui n'est pas rempli de points , n'est élevé du rez de chaussée que de seize à dix sept pieds. J'ay pris pour le rez de chaussée le dessus des empatemens des murs. Il semble que la partie faite en niche à la Chapelle du milieu ait esté adjoustée après que l'édifice a esté achevé , parce que l'on connoist que le mur continuoit comme aux autres Chapelles par les vestiges des arcades qui y restent.

La colonne que j'ay dessinée est la seule qui reste , elle est à present devant l'Eglise de sainte Marie Majeure , où le Pape Paul V. l'a fait transporter , & y a fait mettre dessus l'image de la Vierge en bronze. La colonne est de marbre blanc toute d'une piece , son diametre par le bas est de cinq pieds huit pouces un quart , sa hauteur sans la baze & le chapiteau de quarante-neuf pieds un quart , la baze qui est aussi d'une piece a deux pieds onze pouces deux tiers de haut.


Palladio obmet la porte qui est au droit des bas costez au porche , il met deux grandes niches aux bouts de ce porche , au lieu des arcs qui y sont , & qui n'ont point plus de hauteur que les trois arcs qui sont aux Chapelles. Il met de petites chambres derriere les Chapelles des deux bouts , dont je n'ay veu aucun vestige. Dans la partie circulaire de la Chapelle du milieu des bas costez , il ne met que trois niches , deux rondes & une quarrée , & il y en a neuf toutes quarrées. Il fait la nef trop étroite de huit pouces & demy , la profondeur des Chapelles trop petite de cinq pieds dix pouces un quart , & la largeur de trois pieds huit pouces & demy. Les ouvertures qui font la communication des Chapelles sont trop étroites de six pouces : les arcs qu'il marque dans le porche sont trop étroits de trois pouces : il donne trop peu d'épaisseur aux murs , celui du porche & celui d'entre le porche & le Temple estant trop étroits d'un pouce trois quarts , celui d'entre les Chapelles & le porche de sept pouces , celui d'entre les Chapelles est aussi trop étroit de quatre pouces un tiers : les niches des costez des Chapelles sont trop étroites de quatre pouces. Au profil il obmet dans les deux Chapelles du milieu des bas costez les cinq fenestres qui sont au dessus des neuf niches , dont il n'a mis que trois , ainsi que j'ay déjà remarqué. En ces mesmes Chapelles il

marque les compartimens des voutes en berceau jusques sur le devant, au lieu qu'il y a un bandeau de la largeur du dossier orné de feuillages bordez de guillochis, ainsi qu'il se voit en grand dans la Planche qui suit. Il fait la hauteur depuis l'aire du Temple jusques sous l'architrave, c'est à dire la hauteur de la colonne avec la baze & le chapiteau trop petite d'un pied six pouces; la baze des colonnes est trop haute de trois quarts de pouces, le fust de la colonne trop bas d'un pied cinq pouces & demy, le diametre du bas de la colonne est trop grand d'un pouce un douzième: il fait l'entablement trop bas de neuf pouces & demy. La hauteur depuis l'aire du Temple jusques sous la clef des voutes des Chapelles est trop petite de sept pieds trois pouces & demy; les arcs qui communiquent les Chapelles sont trop hauts de mesme que le dessous de la clef de la voute du porche, chacun d'un pied cinq pouces; il fait les autres arcs des Chapelles trop bas d'un pied.


Serlio met dans son plan des niches aux bouts du porche au lieu des arcs qui y sont: à la partie circulaire des Chapelles du milieu, il met seulement trois niches comme Palladio. Pour ce qui est de ses mesures, je trouve suivant celle qu'il donne de la moitié d'un bras avec lequel il dit avoir tout mesuré, que le porche est trop court de huit pieds dix pouces & demy à le prendre comme il le marque entre les murs; qu'il est trop étroit de quatre pouces deux tiers; il fait les murs de ce porche au contraire de Palladio, trop épais d'un pouce & demy, & ne donne qu'une mesme mesure pour la largeur de tous les arcs du porche, laquelle si on la compare à celle du milieu, se trouve trop grande de sept pieds six pouces trois quarts; si on la compare aux arcs par où on entre aux Chapelles, elle n'est trop grande que de cinq pouces trois quarts, & si on la compare aux autres arcs elle est trop grande de huit pieds cinq pouces un quart. Il fait la longueur du Temple entre les murs trop petite de dix pieds, & toute la largeur aussi entre les murs trop petite de quatre pieds sept pouces deux tiers; il fait la nef trop étroite de deux pieds un pouce deux tiers: le diametre des colonnes est trop grand de six pouces un douzième; le mur extérieur du flanc du Temple est trop épais de deux pieds, les Chapelles sont trop étroites de six pieds; son élévation est encore moins juste, mais il declare aussi ne l'avoir dessinée qu'à veuë.

Colonne dressée devant
S.^{te} Marie Majeure.

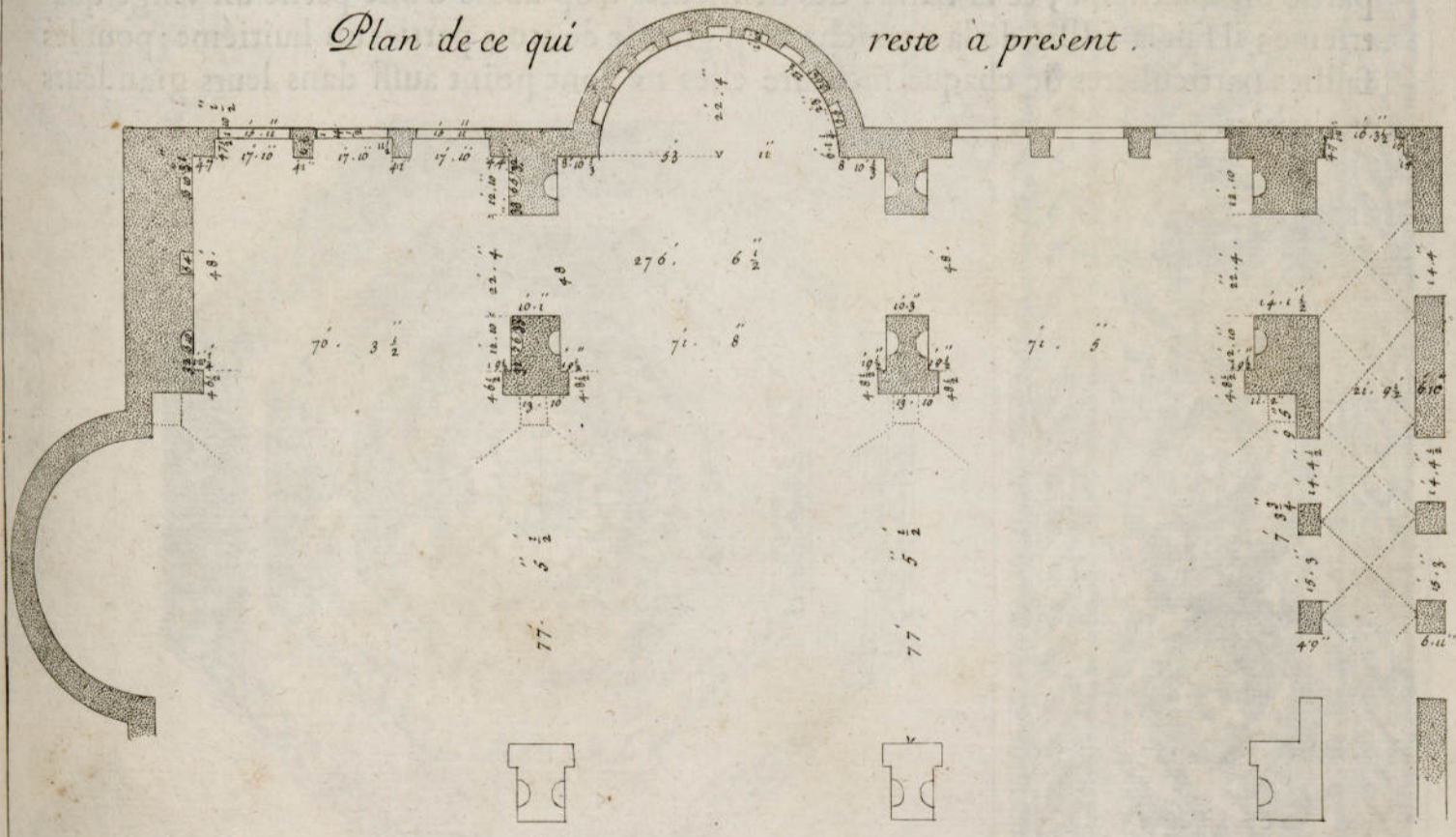
Profil sur la largeur.



Profil sur la longueur



Plan de ce qui
reste à present.



Desgodetz del.

N. Guérard scul.

F f

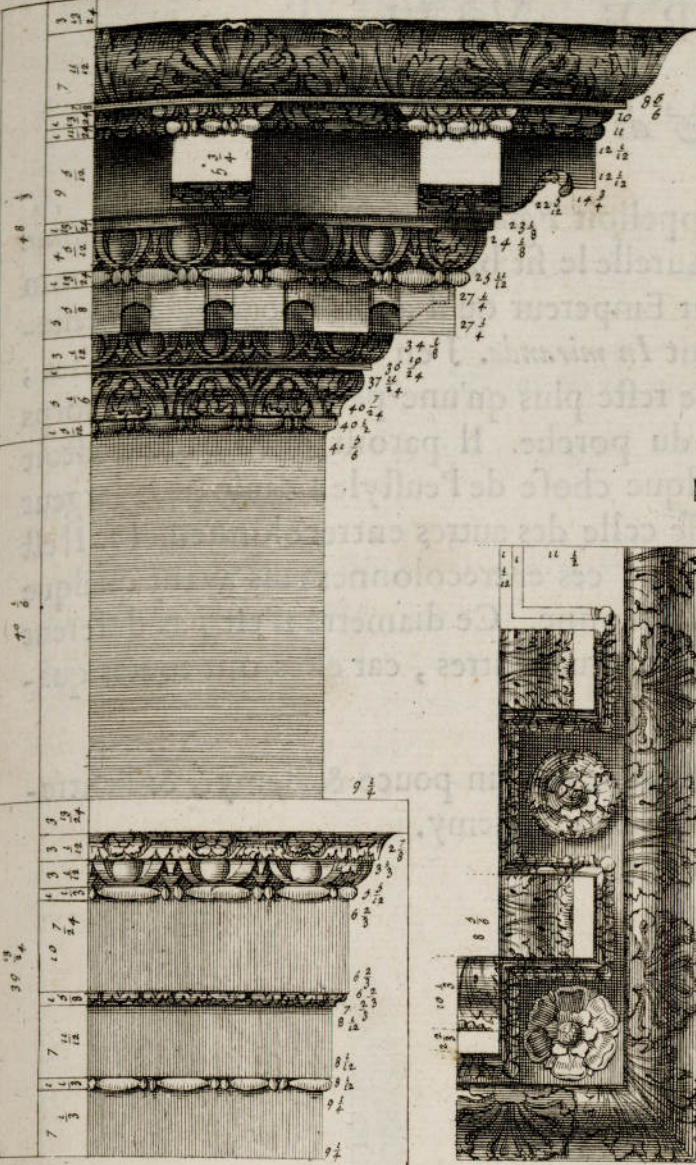
LA deuxième Planche contient la baze avec une partie du fust de la colonne, l'entablement, & les compartimens des voutes : la colonne est cannelée de vingt-quatre cannaux qui ont six parties de large, & trois parties trois huitièmes de profondeur, la largeur de la coste est d'une partie cinq sixièmes ; entre l'orle du bas de la colonne & le tore d'enhaut de la baze il y a un astragale, le filet d'enhaut de la scotie a beaucoup de faillie.

Dans l'entablement il y a à remarquer entre autres choses que les deux premières faces de l'architrave sont presque égales, qu'à la corniche il y a des modillons à la place du larmier qui supportent le filet du dessous de la grande cymaise, qu'au soffite entre les modillons il y a des rozes appliquées sur le nû du plafond sans quaiſſes ny enfoncemens.

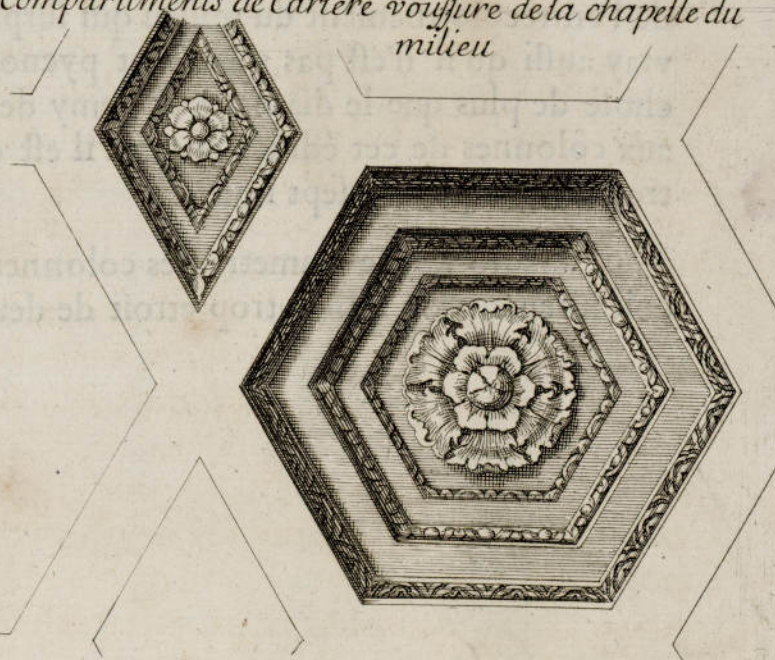
Palladio fait la seconde face de l'architrave beaucoup plus grande que la première, à la frize il met un congé par le bas qui la joint au listeau du haut de l'architrave ; dans la corniche il ne fait pas les denticules comme ils sont ; il met une pomme de pin à l'angle du retour, il obmet le filet qui est entre la bande des modillons & le quart de rond ; il fait les modillons avec des volutes à l'ordinaire & ils sont autrement. Au soffite qui est entre les modillons, il met les rozes dans des renfoncemens ; il fait la baze de la colonne trop haute d'une partie trois quarts, le plinthe trop haut d'une partie un vingtième ; les tores & l'orle supérieur sont aussi chacun trop hauts d'un sixième de partie, la scotie est trop basse d'un cinquième de partie ; il fait l'architrave trop bas d'une partie cinq douzièmes : la première bande est trop basse d'une partie un sixième, l'astragale de dessus trop bas d'un troisième de partie, & le listeau du haut aussi trop bas d'une partie dix-neuf vingt-quatrièmes : le talon entre les bandes est trop haut de trois huitièmes de partie, la bande supérieure est encore trop haute de treize vingt-quatrièmes de partie ; il fait le quart de rond & le cavet de dessus chacun trop haut de cinq douzièmes de partie. La frize est trop basse de quatorze parties cinq sixièmes, & la corniche d'une partie un sixième ; le talon du bas de la corniche est trop bas d'une partie ; la bande des modillons avec le filet qu'il transpose sont ensemble trop bas d'une partie un sixième, & le listeau du haut aussi trop bas d'une partie un vingt-quatrième ; il fait le quart de rond sous les denticules trop haut d'une partie un quatrième, & la bande des denticules trop haute d'une partie un vingt-quatrième ; il fait la faillie de la corniche trop grande de trois parties un huitième : pour les faillies particulieres de chaque moulure elles ne sont point aussi dans leurs grandeurs veritables.

Base de la Colonne dressé deuant S.^{te} Marie Majeure.


le diametre du bas de la Colonne est de 5 pieds 8 pouces $\frac{1}{2}$



Compartiments de l'arriere voussure de la chapelle du milieu



Bordure du deuant, & compartiments des routes en berceaux des Chapelles.



Desgodetz. del.

N. Guérard scul.



CHAPITRE VIII.


Du Temple d'Antonin & de Faustine, à Rome.

CE Temple est sur la place que l'on appelloit *Forum Romanum*, & qui se nomme presentement Campo Vaccino. M. Aurelle le fit bastir en l'honneur d'Antonin son predecesseur, & de Faustine fille de cet Empereur qu'il avoit épousée. Presentement ce Temple est l'Eglise de saint Laurent *In miranda*. J'en ay fait cinq Planches; la premiere est le plan qui fait voir qu'il ne reste plus qu'une partie du mur du corps du Temple par les costez, & les colonnes du porche. Il paroist encore qu'il estoit prostyle hexastyle & pycnostyle, ayant quelque chose de l'eustyle à cause de la largeur de l'entrecolonnement du milieu qui surpasse celle des autres entrecolonnemens. Il est vray aussi qu'il n'est pas purement pycnostyle, ces entrecolonnemens ayant quelque chose de plus que le diametre & demy de la colonne. Ce diametre n'est pas different aux colonnes de cet édifice comme il est en plusieurs autres, car elles ont toutes quatre pieds six pouces sept lignes.

Palladio fait le diametre des colonnes trop petit d'un pouce & demy, & l'entrecolonnement du milieu trop étroit de deux pouces & demy.



Plan de ce qu'il reste d'Antique.



Desgodetz delin.

(D)

GG


LA deuxième Planche contient les élévations de la face & du flanc du Temple. A l'élévation de la face, la seconde bande de l'architrave est retranchée & enfoncée jusqu'au nû de la première en la largeur de trois entrecolonnes pour recevoir la seconde ligne de l'inscription : il paroît que les lettres qui estoient apparemment de bronze ont esté enlevées, leurs places sont seulement creusées dans le marbre. La diminution des colonnes commence dès le bas. Je n'ay point fait fouïller plus bas que les bazes des colonnes : toute la corniche de la face est emportée, de mesme que le marbre incrusté qui formoit les pillastres, dont il n'est resté que la baze & le chapiteau qui sont de marbre blanc, de mesme que l'entablement. Les colonnes sont d'un marbre jaspé que quelques-uns croyent estre artificiel ; pour moy je croy que c'est du marbre naturel.

Palladio met à la face du Temple des ornemens dans la frize au lieu de l'inscription qui y est. Il ne retranche point aussi la seconde bande de l'architrave qui est jointe à la première pour y pouvoir placer la seconde ligne de l'inscription ; mais il fait passer l'astragale qui est entre les deux bandes tout du long sans interruption. Il fait la colonne avec la baze & le chapiteau trop haut d'un pied, & il fait l'entablement trop bas de trois pouces trois huitièmes.

Elevation de la Face.



Elevation du Flanc.



Desgodetz delin.



Lud. de Chastillon sculp.

LA troisiéme Planche represente la baze & la face du chapiteau des colonnes en grand avec l'entablement ; où il y a à remarquer qu'au dessus du tailloir du chapiteau on a mis un petit filet pour empescher que la pesanteur de l'architrave ne rompe le tailloir. A l'architrave l'astragale qui separe les deux bandes est joint par un congé à la bande de dessous. Dans la corniche le bas du talon qui est sous la grande cymaise ne faille pas plus que la face du larmier, & il n'en est separé que par les ornemens qui y sont.

Palladio met à la baze des colonnes un petit filet renfoncé entre l'oile & le tore superieur qui n'y est point. Au chapiteau il fait les cannelures des tiges torfes : il fait monter les volutes angulaires dans le tailloir. A la corniche il obmet un petit filet enfoncé entre l'astragale & la gueule droite qui est sous le denticule. Ce filet enfoncé est ce que les Maçons appellent le coup de crochet, parce que dans les corniches de plâtre ils le font avec un crochet de fer. Les Menuisiers dans les moulures de bois le mettent aussi bien souvent en usage lorsqu'ils font un astragale sous un quart de rond pour les mieux distinguer, & ils le nomment un coup de grain d'orge, & cela ne fait pas un mauvais effet, quoique les exemples en soient bien rares dans l'antique. Palladio ne marque pas des petits fleurons qui sont entre les feuilles de la gueule droite dont il a esté parlé ; & il fait monter les oves jusqu'au haut du quart de rond, ayant oublié un petit filet réservé qui y est. Il fait faillir le bas du talon qui est sous la grande cymaise sur le larmier. Il fait le diametre du haut de la colonne trop petit d'une partie, l'astragale qui est en cet endroit est trop saillant de deux parties un quatriéme de chaque costé par dessus le vif de la colonne. Il fait le chapiteau trop haut de deux parties sept vingt-quatriémes, les grandes feuilles en sont trop hautes de deux parties & demy ; le tailloir est aussi trop haut de deux parties un troisiéme. Pour la hauteur de l'entablement au dessein qu'il donne de la moitié de l'élevation, il la fait de neuf pieds trois onces & demy, & aux profils en grand il ne la fait que de huit pieds dix onces ; suivant les mesures du profil en grand, l'architrave est trop bas de cinq sixièmes de partie ; son listeau est trop haut de cinq sixièmes de partie ; la frize est trop basse de trois quarts de partie ; la corniche est aussi trop basse de cinq parties un huitiéme ; la gueule droite du bas est trop haute d'une partie un douziéme ; la grande cymaise est aussi trop haute de deux parties dix-neuf vingt-quatriémes ; le quart de rond sous le larmier est trop bas de deux parties un quart, & le larmier trop bas aussi de quatre parties un sixiéme ; il fait toute la corniche trop saillante de cinq sixièmes de partie.






Bergodetz delin.

Lud. de Chartillon sculp.

Hh

LA quatrième Planche contient les ornemens de la frize par les flancs du Temple, le chapiteau des colonnes dessiné sur l'angle du tailloir, le plan du mesme chapiteau renversé, & le soffite de l'architrave au droit des entrecolonnes du porche. Les ornemens de la frize sont reitez tout au long des flancs du Temple, & les griffons sont tous de la mesme atitude, & se regardent de deux en deux, ayant un grand fleuron qui separe chaque couple des griffons.

Palladio n'a point mis les fleurons, & il a fait les queuës des griffons relevées en haut, qui sont traïnantes. Il a placé au droit du milieu de chaque entrecolonnement les chandeliers sur lesquels les griffons ont les pieds appuyez, ce qui n'est pas; ces chandeliers estant mis sans ordre, & n'ayant aucun rapport avec les colonnes.




ornements de la frise




4 modules 5 parties

Chapiteau des colonnes dessine sur l'angle du tailloir



plan du chapiteau des Colonnes


Sophitte de l'architraue

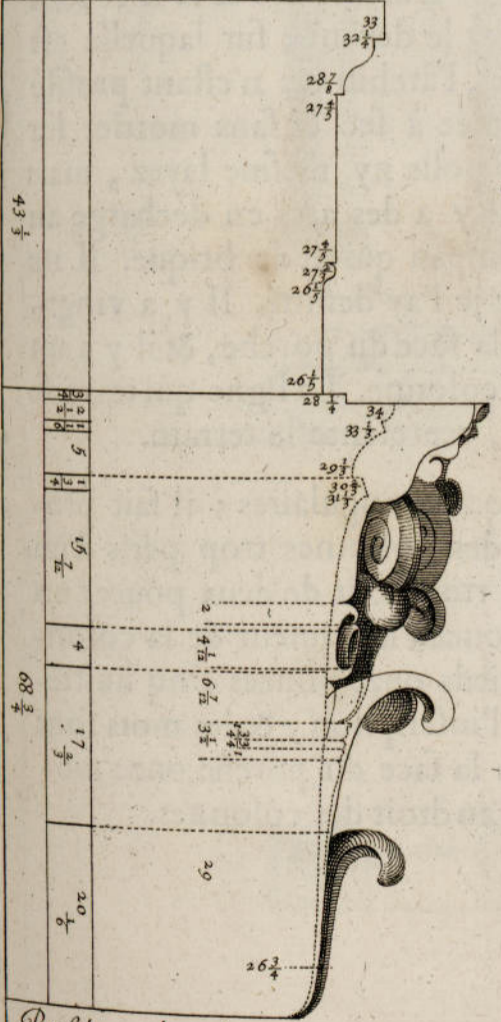
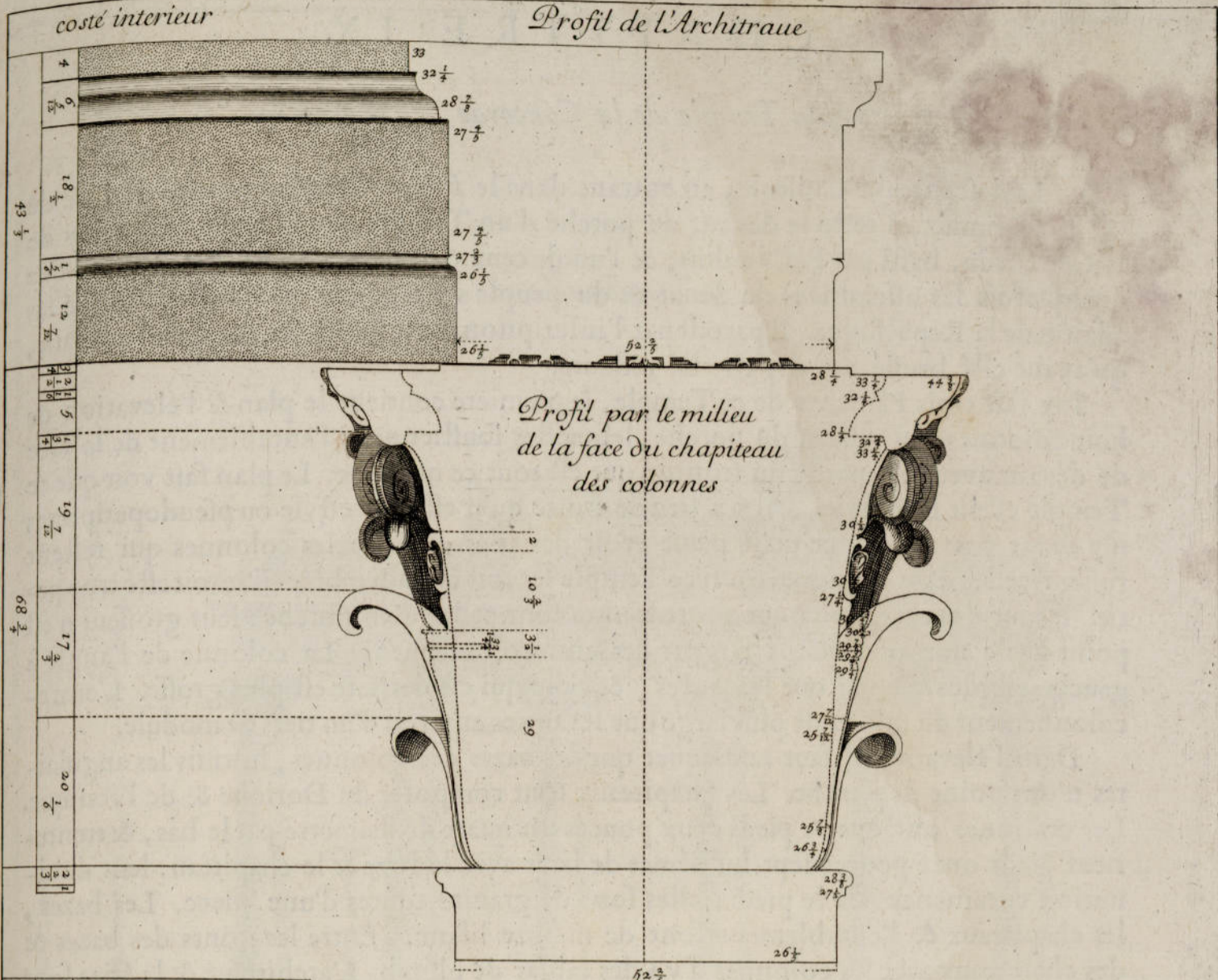


Desgodetz delin.

Lud. de Chastillon sculp.

LA cinquième Planche contient le profil de l'architrave au droit du porche qui est le même par dedans que par dehors, le profil par le milieu de la face du chapiteau des colonnes, la face & le profil par le milieu du chapiteau des piliastres avec le profil de l'architrave au droit du piliastre qui est l'architrave du dessus des colonnes continué. Le chapiteau des piliastres a par la face de dehors du Temple autant de largeur que le diamètre du bas des colonnes, c'est à dire deux modules; pour ce qui est de l'autre face qui regarde ces colonnes, je n'ay pû la mesurer ny la voir, parce qu'elle est enfermée dans le mur de l'Eglise que l'on a bastie dans les ruines de ce Temple. Il est pourtant facile de juger que cette face est plus étroite que l'autre, & qu'elle n'est pas plus large que le haut de la colonne qui est diminuée, par ce que l'architrave qui passe le long du flanc du Temple, passe sur les colonnes du porche sans faire de ressaut, & pose au droit du nû du piliastre, de même qu'il pose au droit du nû du haut de la colonne; d'où il s'ensuit que la face du piliastre qui regarde la colonne estoit diminuée des deux costez comme la colonne, & que la face de son chapiteau qui regarde la colonne, a le même profil que le chapiteau de la colonne, & que la face du dehors du piliastre n'estoit point droite à plomb, mais qu'elle penchoit vers le mur à cause de la diminution qu'elle avoit par en haut.





Chapiteau des pilastres



Profil par le milieu du chapiteau des pilastres

Dugodetz delin.

Lud. de Chartillon sculp.



CHAPITRE IX.

Du Temple de la Concorde, à Rome.


A La descente du Capitole, en entrant dans le *Forum Romanum* proche de l'arc de Septimius, il reste le devant du porche d'un Temple que l'on dit estre celuy de la Concorde, basti par F. Camillus, & l'un de ceux qu'on appelloit *Curia*, à cause que quelquefois les assemblées du Senat & du peuple s'y tenoient pour deliberer sur les affaires de la Republique. Il paroist par l'inscription qui se lit encore à la face de devant, qu'ayant esté bruslé il a depuis esté restauré.

J'ay fait trois Planches de ce Temple, la premiere contient le plan & l'élevation de huit colonnes qui restent du porche, lesquelles soustiennent l'entablement de la face de devant avec une partie du fronton qui est tout ce qui reste. Le plan fait voir que ce Temple estoit hexastyle, & il y a lieu de croire qu'il estoit prostyle ou pseudoperiptere; n'y ayant pas apparence qu'il peust avoir des ailes, & que les colonnes qui restent fussent celles d'un portique; car si ce Temple seroit aux assemblées il auroit esté trop petit. Il faut donc supposer que ces colonnes sont celles d'un porche: leur grosseur n'est point égale non plus que la largeur des entrecolonnemens. La colonne de l'angle à gauche est plus menue que les autres, & celle qui est derriere est plus grosse. L'entrecolonnement du milieu est plus large que les autres environ d'un tiers de module.

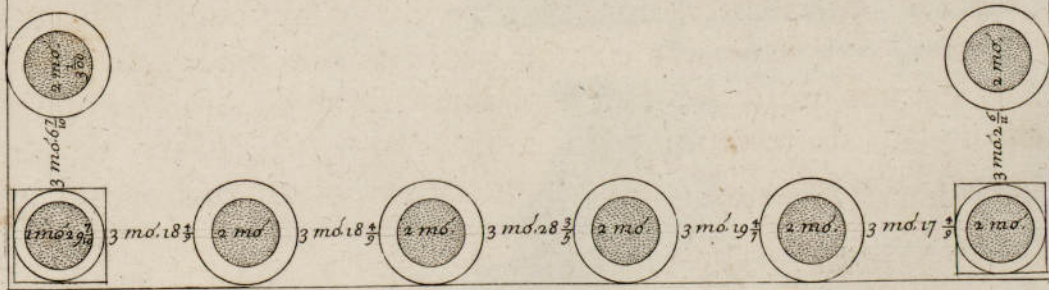
Dans l'élevation il faut remarquer que les bazes des colonnes, hormis les angulaires n'ont point de plinthe. Les chapiteaux sont composez du Dorique & de l'Ionique. Les colonnes ont quatre pieds deux pouces un quart de diametre par le bas, & trente-neuf pieds onze pouces sept huitièmes de haut avec la baze & le chapiteau: leur diminution commence dès le pied; elles sont de granite toutes d'une piece. Les bazes, les chapiteaux & l'entablement sont de marbre blanc. Entre les joints des bazes & des chapiteaux avec les colonnes il y a des tables de plomb. L'architrave & la frize sont d'une seule assise, & ne sont qu'une table toute unie par le devant, sur laquelle est l'inscription: la face du costé gauche est aussi toute unie, l'architrave n'estant profilé que du costé droit: la corniche est d'une autre assise posée à sec & sans mortier sur l'architrave; & est à remarquer que les lits ne sont pas polis ny mesme layez, mais piquez fort dru & profond. Au dessus de la corniche il y a des arcs en décharge au droit des entrecolonnes pour soulager la pesanteur du timpan qui est de brique. Il ne reste que les retours de la corniche du fronton, comme je l'ay dessiné. Il y a vingt-deux modillons dans la corniche en toute la largeur de la face du porche, & il y a un vuide ou entremodillon qui répond au droit de chaque colonne. La ligne qui traverse trois des colonnes, & descend plus bas de l'autre costé, represente le terrain.

Palladio n'a point mis de plinthe aux bazes des colonnes angulaires; il fait profiler l'architrave des deux costez; il fait le diametre des colonnes trop petit d'un pouce & demy, l'entrecolonnement du milieu est aussi trop petit de deux pouces un quart; il fait les autres entrecolonnes trop petits d'un pouce, la hauteur de la colonne avec la baze & le chapiteau est trop petite de trois pieds onze pouces cinq huitièmes: il ne met que quatre lettres à la premiere ligne de l'inscription, & les mots sont tout au long sans abbreviation: il met en la largeur de la face du porche onze modillons plus qu'il n'y en a, & il fait répondre un modillon au droit des colonnes.

Elevation



Plan





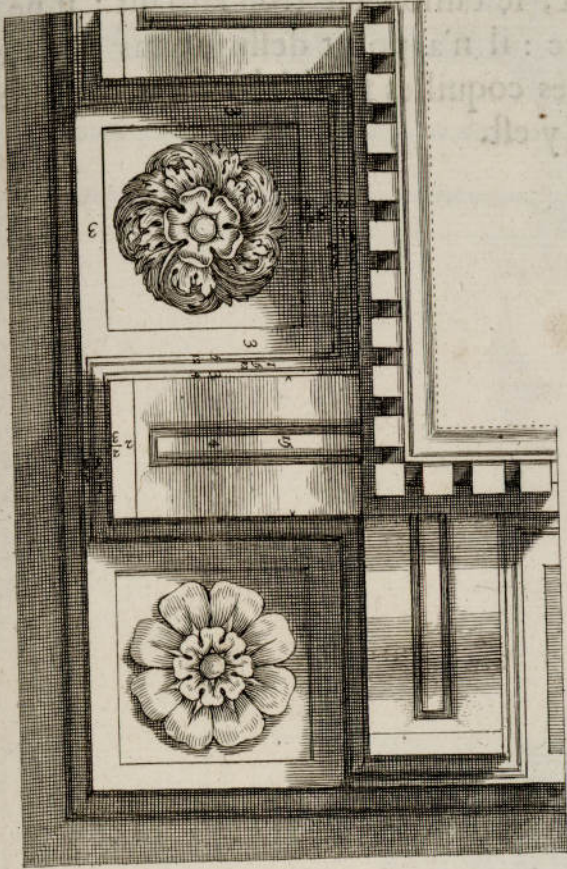
Desgodetz delin.

de la Boissier scul.


LA deuxième Planche contient plusieurs parties en grand, sçavoir la baze des colonnes angulaires, & celle des autres colonnes, la face du chapiteau, l'entablement & le soffite de la corniche. Aux bazes des colonnes le contour des scoties ne descend pas plus bas que le haut des orles de dessous, & il n'y a point d'astragales entre les scoties. A l'entablement la frize reste en bossage au costé droit du porche, & ce bossage comprend le filet ou listeau de la cymaise du haut de l'architrave: au soffite de la corniche par le dessous des modillons il y a un astragale entre deux filets renfoncez comme, il est profilé à la face d'un modillon par des points.

Palladio à la baze des colonnes obmet un petit filet enfoncé qui est entre l'orle & le tore supérieur: il fait descendre le contour des scoties plus bas que le haut des orles de dessous: à la face du chapiteau il fait rentrer les volutes dans le vase du chapiteau; il met un quart de rond par le haut du tailloir où il n'y a qu'un listeau quarré: il met un fleuron au milieu du tailloir au lieu d'un ornement tout particulier qui represente comme une tasse gauderonnée: il fait descendre les volutes jusqu'à l'astragale du haut de la colonne, au lieu qu'elles ne descendent pas seulement jusqu'au bas de l'astragale du chapiteau: il met une feuille renversée en enhaut au dessus des volutes, au lieu d'un petit rouleau renversé en embas sur la volute. Il met sur l'épaisseur des volutes une feuille refendue qui les revest, au lieu des petits enfoncemens ronds & ovales qui vont en s'élargissant comme la volute. Il met des dards imparfaits entre les oves au lieu des doubles fleurons qui y sont: il forme la frize & la separe de l'architrave avec lequel elle est confonduë par un bossage. Il ne met point le petit talon qui est au bas de la corniche: il met une pomme de pin à l'angle du retour des denticules où il y a un denticule: il met un petit filet autour des renfoncemens des rozes du soffite du larmier, & il fait ces renfoncemens trop profonds, & les rozes trop peu saillantes. Le front des modillons est trop petit, il les fait répondre au droit du milieu des colonnes, au lieu que c'est une roze qui y répond. Il fait la baze des colonnes trop haute d'une partie trois neuvièmes, le tore inférieur est trop haut d'une partie, & le tore supérieur trop bas de deux tiers de partie. Le diametre du haut de la colonne est trop grand de deux parties & demy: la hauteur generale qu'il donne du chapiteau est plus grande de trois onces trois quarts que le total de toutes les hauteurs des moulures qu'il a cottées: à le prendre à la hauteur generale, il est trop bas de trois parties & demy, & à le prendre au total de l'adition des moulures, il est trop bas de huit parties & demy; le filet du bas est trop haut d'une demy partie, la gueule droite qui est ensuite est trop basse de quatre parties sept douzièmes, son filet est aussi trop bas d'une partie un douzième, l'astragale sous le quart de rond est trop bas de quatre parties un sixième, le quart de rond est aussi trop bas de quatre parties, la hauteur entre le haut du quart de rond & le dessus du tailloir est trop grande de six parties onze douzièmes, l'architrave & la frize ensemble sont trop hautes de deux parties deux tiers.


Soffite de la Corniche



Base des Colonnes angulaires
le diametre du bas de la colonne est de 4 pieds 2 pouces



Base des autres Colonnes



Dargodetz delin.


de la boissier seul.
K K

LA troisième Planche contient le profil par le milieu du chapiteau des colonnes, le même chapiteau dessiné sur l'angle avec son plan renversé, & l'architrave avec la frise du côté intérieur du porche. Il faut remarquer que l'architrave tant par dedans, que par dehors répond à plomb sur le bas des colonnes, & porte à faux sur le nû du haut, à cause de la diminution.

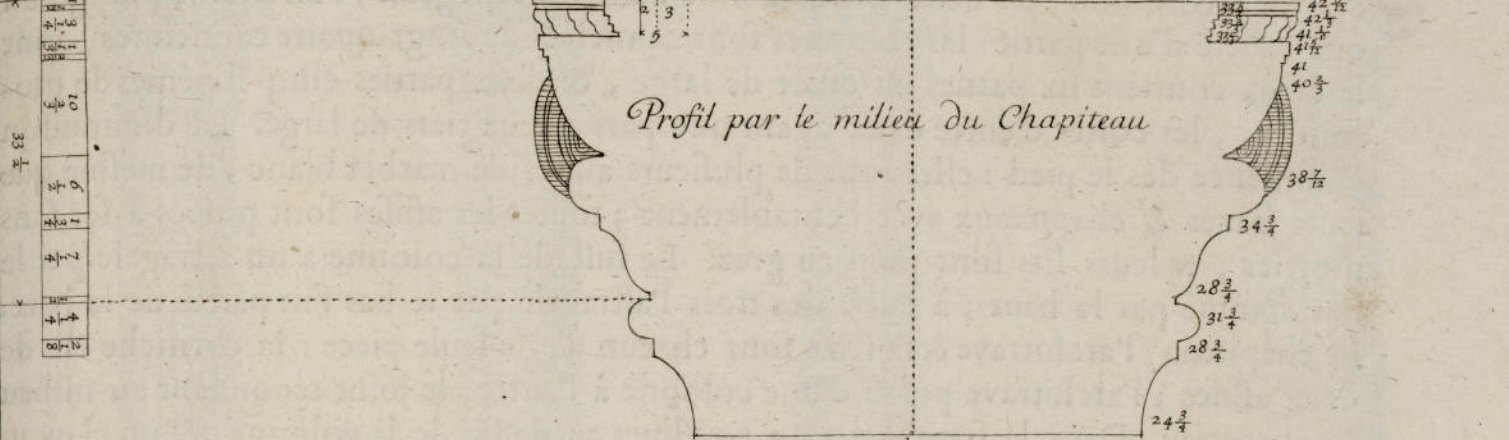
Palladio au plan du chapiteau renversé fait les costez des volutes paralleles au lieu de les élargir vers le dedans comme elles sont; le tailloir est trop saillant: il ne met point un double filet qui est au haut de l'ove: il n'a point dessiné dans la frise les ornemens de fleurons qu'elle a, & il a mis des coquilles semblables aux coquilles de saint Michel, au lieu d'un autre ornement qui y est.

Costé Interieur

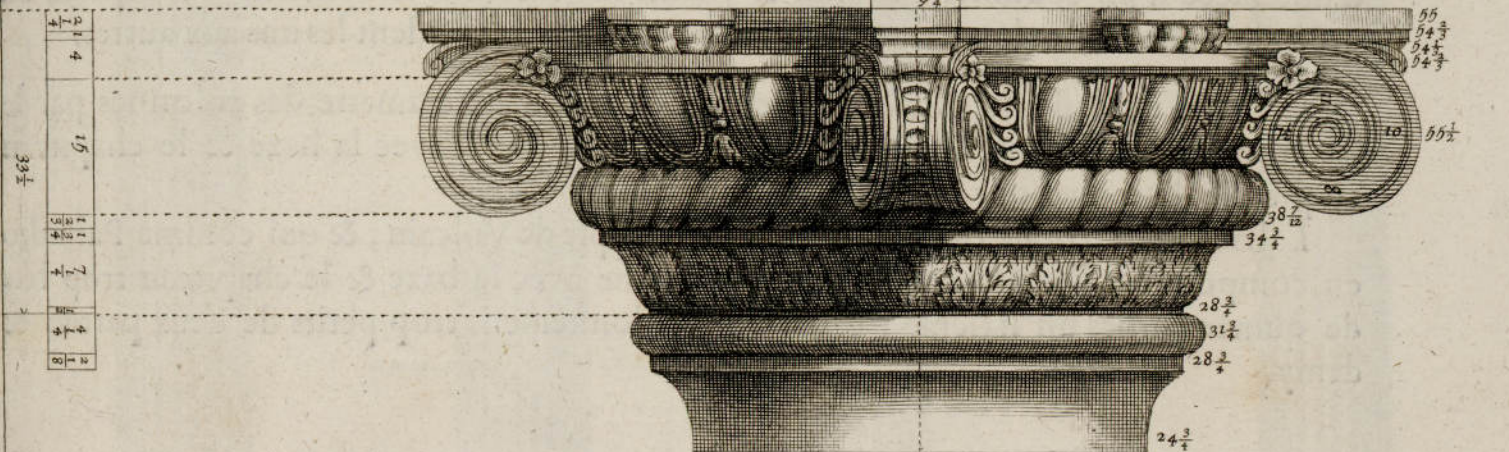
Profil de l'Architrave



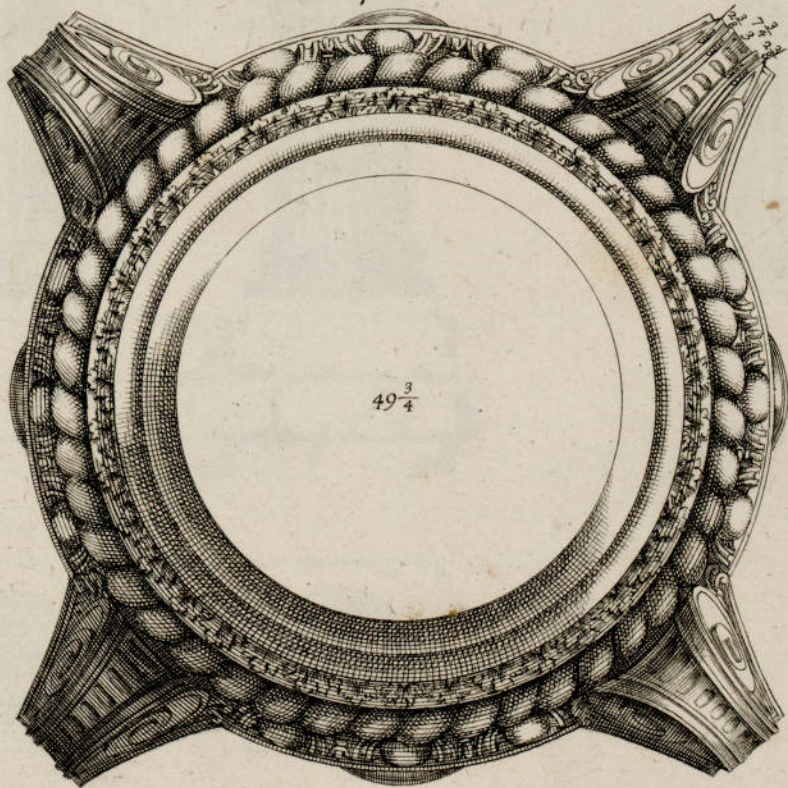
Profil par le milieu du Chapiteau



Chapiteau des Colonnes dessiné sur l'angle



Plan du Chapiteau des Colonnes



Desgodetz delin.

de la boissiere fecit.


CHAPITRE X.

Du Temple de Jupiter Stator à Rome , dont il reste trois colonnes dans le Campo Vaccino.

CE Temple estoit au pied du mont Palatin dans le *Forum Romanum*. Quelques-uns croyent que c'estoit un Temple de Vulcain , d'autres de Jupiter Stator basti par Romulus , ou du moins rebasti au mesme endroit. Il n'en reste que trois colonnes avec une partie de l'entablement qui porte dessus. J'en ay fait trois Planches ; la premiere contient le plan , l'élevation & le profil de ces trois colonnes. Le diametre des colonnes par le pied qui est de quatre pieds cinq pouces trois quarts , est égal dans ces trois colonnes , les deux entrecolonnemens sont inégaux , l'un estant plus grand que l'autre d'une partie : les colonnes sont cannelées de vingt-quatre cannelures , dont le creux contient six parties un quart de large , & deux parties cinq sixièmes de profondeur , les costes d'entre deux ayant une partie deux tiers de large. La diminution commence dès le pied : elles sont de plusieurs assises de marbre blanc , de mesme que leurs bazes & chapiteaux avec l'entablement ; toutes les assises sont posées à sec sans mortier , & leurs lits sont polis au grez. Le fust de la colonne a un astragale par le bas comme par le haut ; à l'une des trois l'astragale par le bas fait partie de la baze. Le chapiteau , l'architrave & la frize sont chacun d'une seule piece : la corniche est de deux assises ; l'architrave porte d'une colonne à l'autre , le joint répondant au milieu du chapiteau. Dans la frize il y a un coussinet au dessus de la colonne , & un claveau d'une piece d'un coussinet à l'autre. Il y a un modillon de la corniche qui répond au droit du milieu des colonnes , & tous les ornemens se répondent les uns aux autres.

Palladio au dessein qu'il donne de ce Temple fait le diametre des colonnes par le bas trop petit d'un pouce un quart , & il fait la colonne avec la baze & le chapiteau trop basse d'un pied onze pouces cinq huitièmes.

Labaco qui attribue ces colonnes à un Temple de Vulcain , & qui comme Palladio en compose un Temple entier , fait la colonne avec la baze & le chapiteau trop bas de quinze parties un sixième , & les entrecolonnemens trop petits de deux parties & demy.



Desgodetz delin.


Lud. de Chartillon sculp.

LA

LA deuxième Planche contient l'entablement, le soffite du larmier de la corniche & la face du chapiteau. Les cannaux des tigettes sont tortillez; les volutes du milieu sont entrelacées l'une dans l'autre, & il sort de petits rinceaux des tigettes qui montent entre les volutes & courent au long du tailloir. Il y a une pomme de grenade au milieu de la rose du tailloir. La seconde bande de l'architrave est ornée de fleurons & de rinceaux. Tous les ornemens tant de l'architrave que de la corniche sont travaillez tres-delicatement & ne sont refouillez que pour les detacher du nû de la frize. Les chapelets des astragales sont presque isollez, & les grains ne se tiennent l'un à l'autre que par un petit filet, & par le derriere il y a une scotie dans laquelle ils sont. Dans la grande cymaise au droit des colonnes & du milieu des entrecolonnemens, au lieu des mufles de lyon il y a des roses au milieu desquelles sont des testes d'homme sans cheveux, mais environnées de pointes en forme de rayons.

Palladio à la rose du milieu du tailloir du chapiteau met une petite rose au milieu de la grande, au lieu de la grenade qui y est; il fait la grande rose de feuilles d'olives qui est de feuilles de persil. Il fait joindre la frize par un congé au listeau du haut de l'architrave; il met un demy denticule à l'angle du retour de la corniche ce qui n'a pû estre: sous le larmier de la corniche il met un petit filet au dessus du quart de rond des renfoncemens des roses qui n'y est pas. Il n'observe pas que le haut des portiques gravez dans le larmier occupent le filet, & que par le dessus il y a encore un filet lequel est renfoncé & répond à plomb sur le devant du larmier. Il met des mufles de lyon dans la grande cymaise, au lieu des roses au milieu desquelles il y a des testes d'hommes. Il fait l'astragale du haut de la colonne trop haut de cinq douzièmes de partie, & trop saillant d'une demy partie; le filet de dessous est trop bas d'un sixième de partie. Le chapiteau est trop haut de deux parties deux tiers; l'architrave est trop bas d'une partie un sixième, & trop saillant d'une partie trois huitièmes; il en fait la premiere bande à plomb au lieu qu'elle est plus saillante par le bas que par le haut: cette premiere bande est encore trop basse de trois quarts de partie, la seconde est aussi trop basse d'une partie onze vingt-quatrièmes; il fait le talon du haut de l'architrave trop haut de cinq-sixièmes de partie; le listeau de dessus est trop haut d'un tiers de partie; la frize est trop basse d'une partie cinq-sixièmes; la bande des denticules avec le filet de dessus sont chacun trop bas de sept-douzièmes de partie; le larmier & le quart de rond de dessus sont chacun trop hauts de onze-douzièmes de partie; la corniche est trop peu saillante de six parties un-douzième; le front des modillons est trop étroit de trois parties un tiers; l'espace d'entre deux est trop large de trois parties un sixième; les denticules sont trop étroits d'une demy partie, & les espaces d'entre deux trop larges d'un tiers de partie.

Labacco au chapiteau en grand fait les feuilles basses plus saillantes par le bas que par le haut, au lieu que leur saillie augmente toujours à mesure qu'elles montent. Il fait les tigettes courbées en maniere de corne d'abondance, au lieu qu'elles sont à plomb, leurs cannaux seulement estant tortillés. Il met deux refends de feuilles qui se couvrent l'une l'autre par le bas des tigettes, où il n'y en a qu'un. Il ne met point la grenade au milieu de la rose du tailloir comme elle est. Aux renfoncemens des roses du soffite du larmier il met un petit filet de trop au dessus du quart de rond. Il fait l'architrave trop bas d'une partie cinq douzièmes & trop saillant d'une partie un quart. Il en fait les bandes inferieures & superieures chacune trop basse d'une demy partie; la bande du milieu est trop basse d'une partie & demy. Il fait le talon du haut de l'architrave trop haut de trois quarts de partie, & le listeau de dessus aussi trop haut d'un quart de partie. Il fait la frize trop basse de deux parties deux tiers, & la fait poser à plomb sur la premiere bande de l'architrave, au lieu qu'elle est en saillie d'une partie. Il fait la corniche trop basse d'une demy partie, & trop peu saillante d'une partie deux tiers; la bande des denticules est trop basse de sept douzièmes de partie; le filet de dessus aussi trop bas de deux tiers de partie; le talon sous la bande des modillons est trop bas d'une demy partie, & le filet du bas de la corniche trop haut de cinq douzièmes de partie; le larmier est trop haut de sept douzièmes de partie, & le quart de rond de dessus trop haut de trois quarts de partie.



Soffite du larmier.

face du Chapiteau.



Desgodetz delin.

Lud. de Chartillon. scul.

LAtroisième Planche contient la baze & le profil par le milieu de la face du chapiteau des colonnes avec le profil & le soffite de l'architrave. L'architrave n'est pas si haut par le dedans que par le dehors, il n'a point d'ornement, & les bandes sont plus faillantes par le bas que par le haut.

Palladio fait la baze des colonnes trop haute d'une demy partie, il ne dessine pas les ornemens du soffite de l'architrave comme ils sont, & ne met qu'un quart de rond pour servir de bordure à ces ornemens, au lieu qu'il y a de plus un astragale entre deux filets.

Labacco fait la baze des colonnes trop basse d'une partie un tiers, & il n'en fait pas les moulures dans leurs proportions.



CHAPITRE XI.


Du Temple de Jupiter tonnant, à Rome.

ON dit que ce Temple fut basti par Auguste au pied du Capitole du costé du *Forum Romanum*, pour satisfaire à un vœu qu'il avoit fait après estre échappé du tonnerre qui tua un de ses muletiers au devant de la litiere dans laquelle il estoit. Il ne reste plus de ce Temple que trois colonnes d'un des angles du portique & une partie de l'entablement qui pose dessus.


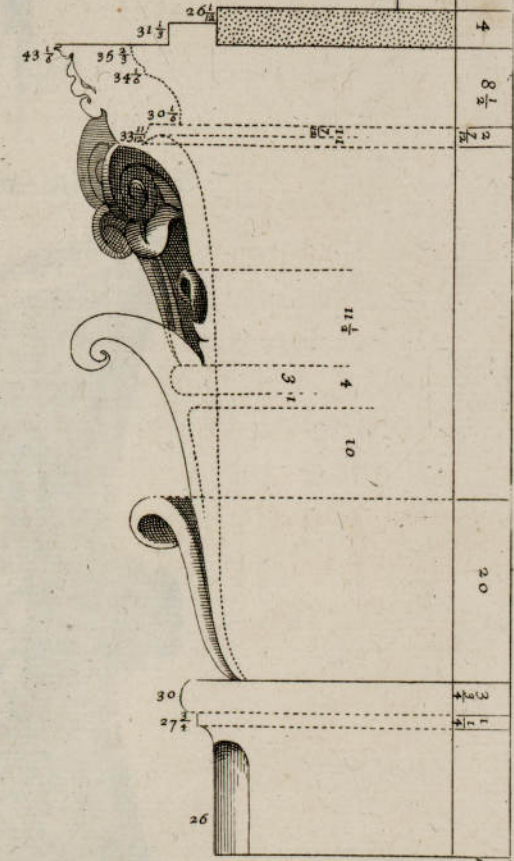
J'ay fait trois Planches de ce Temple. La premiere contient le chapiteau d'une colonne avec l'entablement & le soffite du larmier de la corniche. Cette corniche qui au dessus du larmier n'a qu'un talon sans grande cymaise, fait croire qu'il y avoit un fronton sur cette face. L'architrave & la frize sont applanis pour l'inscription qui y estoit dans une table entourée d'un talon orné de fleurons. Il reste au bas de cette table ces huit lettres ESTITVER qui sont fort grandes gravées dans le marbre & creusées en quelques endroits pour serrer les crampons par lesquels les lettres de bronze estoient attachées. Toutes les moulures de la corniche sont ornées, & le tailloir mesme du chapiteau. Les modillons sont placez sans aucune correspondance aux colonnes ny aux ornemens des moulures. La frize est jointe par un congé avec le listeau du haut de l'architrave. Les bandes de l'architrave sont plus saillantes par le bas que par le haut. Au dessus du tailloir du chapiteau il y a un filet creusé par le dessus en forme de quaiße dans laquelle il y a une dalle de marbre de trois pouces cinq douzièmes d'épaisseur, laquelle est entre le chapiteau & l'architrave. Les volutes angulaires du chapiteau montent dans le tailloir. Tout ce qui reste de cet édifice est de marbre blanc & les assises sont posées à sec l'une sur l'autre & sans mortier. Je n'ay pû voir le pied des colonnes parce qu'elles sont enterrées presque jusques au chapiteau. Je me suis réglé sur le diametre du plan de l'astragale du haut de la colonne qui est de quatre pieds trois pouces trois quarts pour former les deux modules divisez chacun en trente parties.

Palladio fait les premieres feuilles du chapiteau plus saillantes par le bas que vers la moitié de leurs hauteurs, au lieu que leur saillie augmente à mesure qu'elles montent. Les canaux des tigettes qui sont à plomb, il les fait tortillez. Il met une petite feuille renversée au dessus des volutes angulaires qui n'y est point: il ne marque ny le filet ny la dalle de marbre qui sont entre le tailloir du chapiteau & l'architrave. A la bordure de la table de l'inscription, il met un astragale au bas du talon qui n'y est point. Il ne dessine point les costez des modillons comme ils sont avec des feuillages tortillez au lieu des volutes. Il fait le diametre du plan de l'astragale du haut de la colonne trop petit de cinq pouces qui valent six parties & demy. Il fait l'architrave trop bas d'une partie un quart, la frize est aussi trop basse d'une partie un douzième; il ne fait pas les bandes de l'architrave plus saillantes par le bas que par le haut comme elles sont.

Entablement du coste de la face



Profil par le milieu de la face du Chap




1 module 22 parties
 le diametre du plan de la tragale est de 4 p 3 p 2 dont est fait 2 mod.
 Lettres qui restent de l'inscription

ESTITVER

Bergodetz del.

De Chastillon, scul.

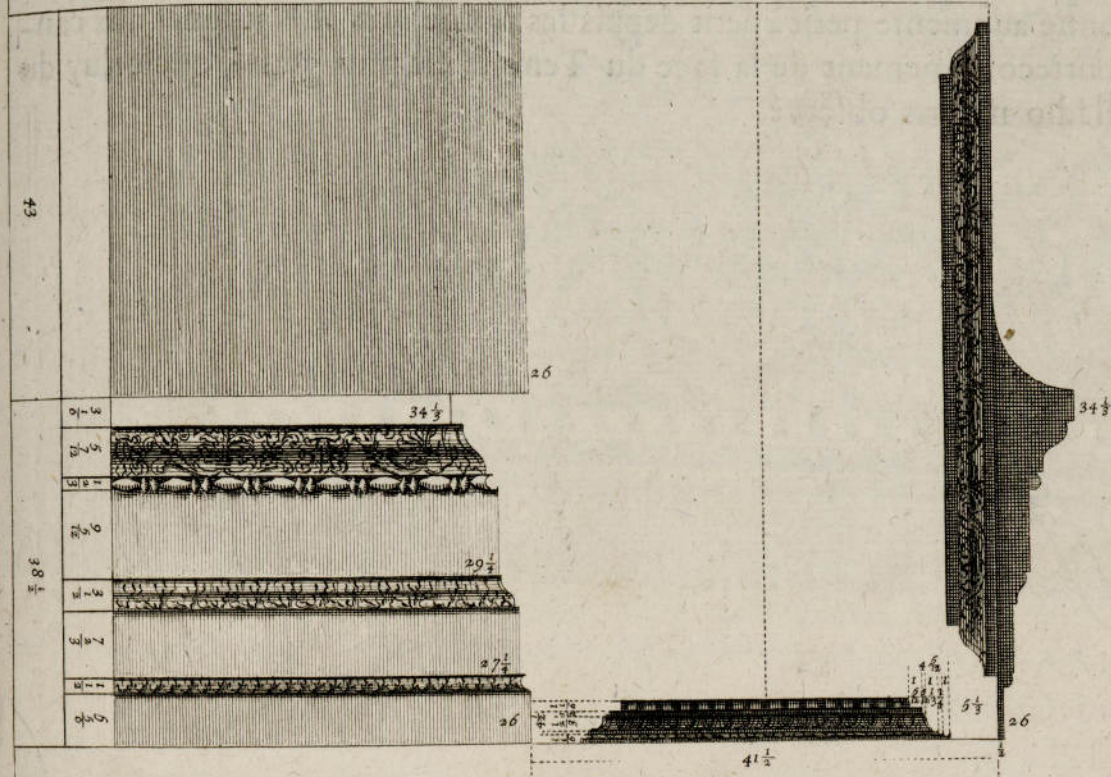
LA deuxième Planche contient les ornemens de la frize par le flanc, le profil de l'architrave & de la frize par le dedans, celui de la table de l'inscription par le dehors, & celui du soffite au droit des entrecolumnemens, avec le plan du chapiteau renversé de la colonne angulaire. Dans la frize les testes de bœuf ne répondent pas au droit du milieu des colonnes, & les instrumens des sacrifices sont semez sans ordre & sans symmetrie; on ne peut sçavoir ce qui estoit à l'angle de la frize parce qu'il est ruiné. Par le dedans, les bandes de l'architrave sont à plomb & les ornemens des moulures sont les mesmes que par le dehors.






4 modules 17 parties

Profit de l'Architraue & frise



Plan du Chapiteau renuersé de la Colonne angulaire




Desgodetz del.

de Charitton scul.

N n

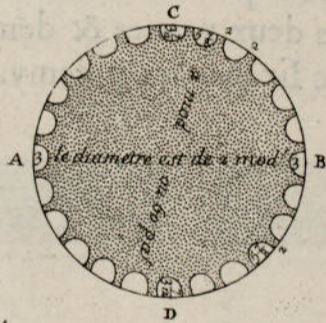
LA troisième Planche contient le soffite de l'architrave dessiné double de l'échelle ordinaire, & le plan des trois colonnes qui restent de ce Temple en la situation qu'elles sont. Le soffite est dessiné double de l'échelle ordinaire afin que ses ornemens qui sont fort delicats puissent estre representez assez distinctement. Le plan des colonnes n'est dessiné que de la moitié de l'échelle ordinaire; elles sont cannelées de ving-quatre cannelures dont la coste a un peu plus du tiers de la largeur du canal. Il faut remarquer que la profondeur des cannelures n'est pas la mesme à toutes les colonnes; car celles de la colonne angulaire sont plus profondes que les autres, & ont trois parties onze douzièmes de profondeur par le bas, celles de l'autre colonne de la face, n'ont que trois parties sept douzièmes de profondeur, & celles de l'autre colonne du flanc sont de différentes profondeurs: car celles qui regardent les entrecolonnes marquées C D sont profondes de trois parties sept douzièmes, & celles des faces de dedans & de dehors marquées A B, n'ont que trois parties de profondeur, & la profondeur des autres cannelures de la mesme colonne augmente petit à petit depuis les cannelures A B jusques aux cannelures C D. L'entrecolonnement de la face du Temple est plus grand que celuy du flanc, ce que Palladio n'a pas observé.

Soffite de L'Architraue
dessiné double de l'échelle ordinaire



Radio aux colonnes qui donne de ce temple...
 de la base de la colonne trop petite...
 de la colonne est à parties...
 part de la colonne...
 l'apex qui donne...
 grande de...
 grande de...

Plan des trois colonnes qui restent;
dessiné de la moitié de l'échelle ordinaire



flanc

entre-colonne 2 mod 17 par



entre-colonne 3 mod 3 pa 1/2

face



Desgodetz del.

de Chastillon scul.

CHAPITRE XII.


Du Temple de Mars le Vengeur , à Rome.

ON tient que les ruines que l'on voit près de la tour de Conty , qui consistent en trois grandes colonnes presque à demy enterrées , & un pillastre avec quelques restes de mur , sont d'un Temple qu'Auguste fit bastir à Mars le Vengeur , & qu'il luy voïa lorsqu'il fut faire la guerre à Brutus & à Cassius pour venger la mort de Jules Cefar.

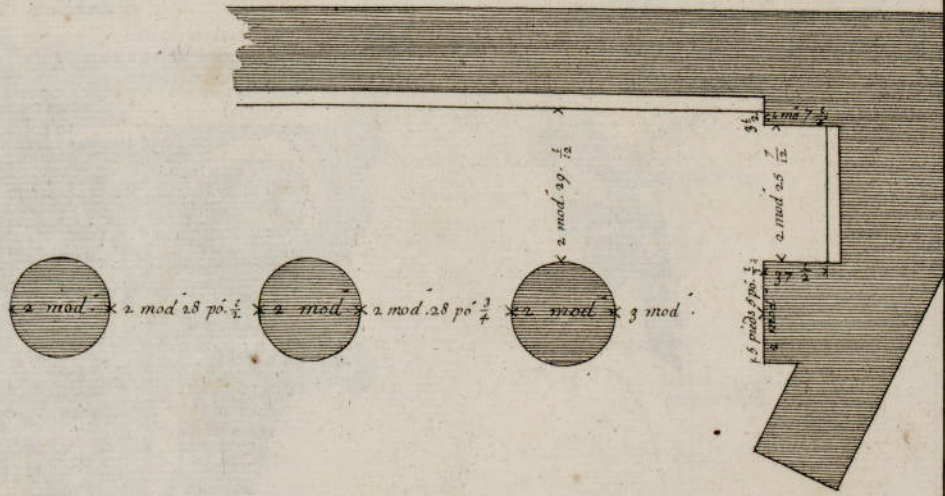
J'en ay fait quatre Planches , la premiere contient le plan avec l'élevation & le profil de ce qui reste. Ce plan est de trois colonnes d'un pillastre & d'un demy pillastre , qui sont apparemment les restes d'un des costez du portique. Il reste aussi une partie du mur du Temple , & une partie du mur de la place dans laquelle on dit que ce Temple estoit basti. N'ayant pû mesurer les colonnes qui sont enterrées , je me suis servi du diametre du plan de l'astragale du haut , lequel est de cinq pieds cinq pouces que j'ay réduit en deux modules , divisez chacun en trente parties. Dans l'élevation & dans le profil les pillastres ne sont pas cannelez , mais ils sont un peu diminuez par le haut , quoique moins que les colonnes , ainsi qu'on le peut voir dans la Planche qui suit , où les largeurs du haut des colonnes & des pillastres sont marquées. Les colonnes sont cannelées de vingt-quatre cannelures ; elles sont de marbre blanc , comme aussi les pillastres , les chapiteaux , ce qui reste de l'entablement & le soffite du portique. Le mur du Temple est de pierres dures , où d'espace en espace il y a des bossages de marbre en saillie , lesquels sont liaison dans le mur , qui me font conjecturer que le mur estoit incrusté de marbre par bossages , & que ceux qui y restent ont esté posez en l'édifiant pour entretenir les autres qui avoient esté mis en suite.

Palladio aux desseins qu'il donne de ce Temple fait le diametre du plan de l'astragale du haut de la colonne trop petit de trois pouces ; le diametre qu'il donne du bas de la colonne est à peu près égal à celuy que j'ay mesuré du plan dudit astragale du haut de la colonne.

Labacco qui donne aussi les desseins de ce Temple , fait les entrecolonnemens trop grands de deux parties & demy , & la distance entre les colonnes & le mur aussi trop grande de six parties & demy.



Plan



De godetti delin.

J. le Pautre sculp.


LA deuxième Planche représente la face & le profil par le milieu du chapiteau du pillastre, la face & le profil par le milieu du chapiteau des colonnes, & ce qui reste de l'entablement. Le pillastre ainsi qu'il a été dit, n'est pas cannelé, & il est diminué par le haut un peu moins que la colonne. La levre du vase du chapiteau du pillastre est bombée, c'est-à-dire qu'elle est plus saillante par le milieu que par les costez. Les cannaux des tigettes des chapiteaux sont tortiliez, & il n'y a que quatre feuilles d'olives à chaque refend de feuilles des chapiteaux; & aux tigettes au lieu du refend à cinq feuilles qui recouvre ordinairement la division de chaque tigette, il y a deux refends de trois feuilles chacun: les feuilles des chapiteaux des colonnes ont tres-peu de faille; au pillastre elles en ont un peu davantage; à l'architrave les bandes sont plus saillantes par le haut que par le bas.

Palladio fait les feuilles basses du chapiteau des colonnes plus saillantes par le bas que vers le haut, au lieu que la faille augmente toujours à mesure qu'elles montent. Il met cinq feuilles d'olives à chaque refend des feuilles du chapiteau. Au bas des fleurons des tigettes il met un refend au milieu à l'ordinaire; il fait monter les volutes angulaires dans le tailloir, dont elles touchent seulement le dessous; il fait la face des volutes toute lisse, & elle est bordée de deux filets qui tournent tout au tour des revolutions; il fait joindre la frize par un congé au listeau du haut de l'architrave, ce qui n'est pas. Le chapiteau est trop bas de trois parties un quart, les grandes feuilles sont trop basses d'une partie un sixième; les volutes sont trop basses d'une partie sept huitièmes; & le tailloir est trop haut de deux parties trois quarts; il fait la première bande de l'architrave trop basse de deux parties sept douzièmes, le talon & le listeau du haut chacun trop haut d'une partie un quart.

Serlio aux profils qu'il donne des membres de ce Temple, ne dessine pas l'architrave comme il est. Il fait le diamètre du haut de la colonne trop grand de deux parties, & l'architrave trop haut de sept parties deux tiers.

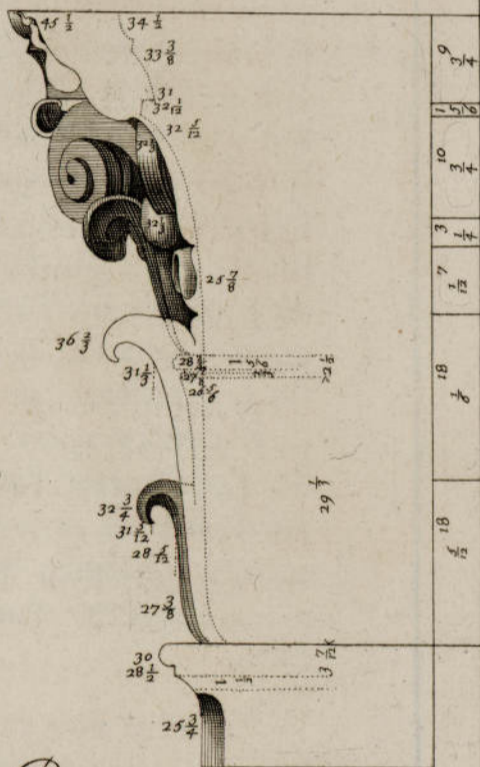
Labacco au chapiteau en grand fait comme Palladio les feuilles basses plus saillantes par le bas que vers le haut: les grandes feuilles sont trop serrées; il courbe les tigettes qui sont à plomb, n'y ayant seulement que leurs cannelures qui soient tortillées. Il fait l'espace entre les grandes feuilles & les volutes trop petit de trois parties; il fait les volutes trop basses d'une partie: le tailloir est trop haut de trois parties un quart; le diamètre du haut de la colonne est trop grand d'une partie cinq sixièmes, & l'architrave est trop haut d'une partie un quart.

Profil du reste de l'entablement & du Chapiteau des Colomnes

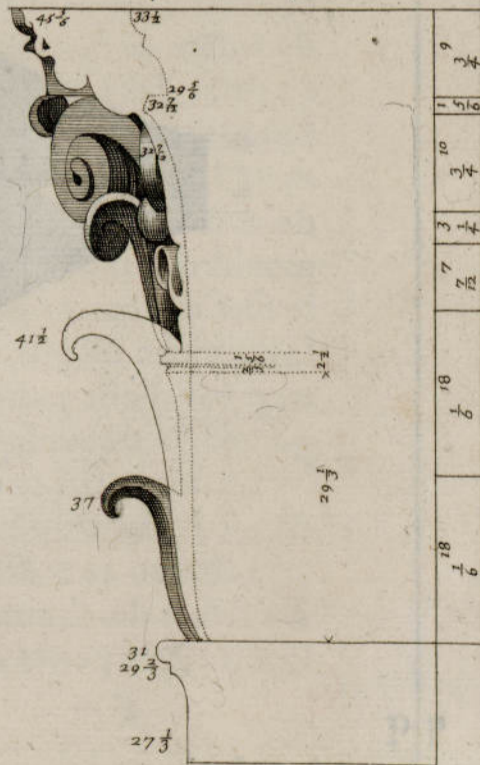


1 module 21 parties 1/2
le diametre du haut de la Colonne est de 4 pi. 8 po. 3 lig.
Chapiteau du pilastre

Profil par le milieu de la face du Chapiteau des Colomnes



Profil par le milieu de la face du Chapiteau du pilastre



Dargodez del.

1 module 24 parties 2/3
La largeur du pilastre par le haut est de 4 pi. 11 po. 3/4


I. le Pautre, sc.

LA troisiéme Planche contient les parties du chapiteau des colonnes, sçavoir le plan renversé, & le chapiteau dessiné sur l'angle du tailloir. Les feuilles du chapiteau ont tres-peu de saillie, ce qui fait paroistre le tailloir beaucoup saillant.

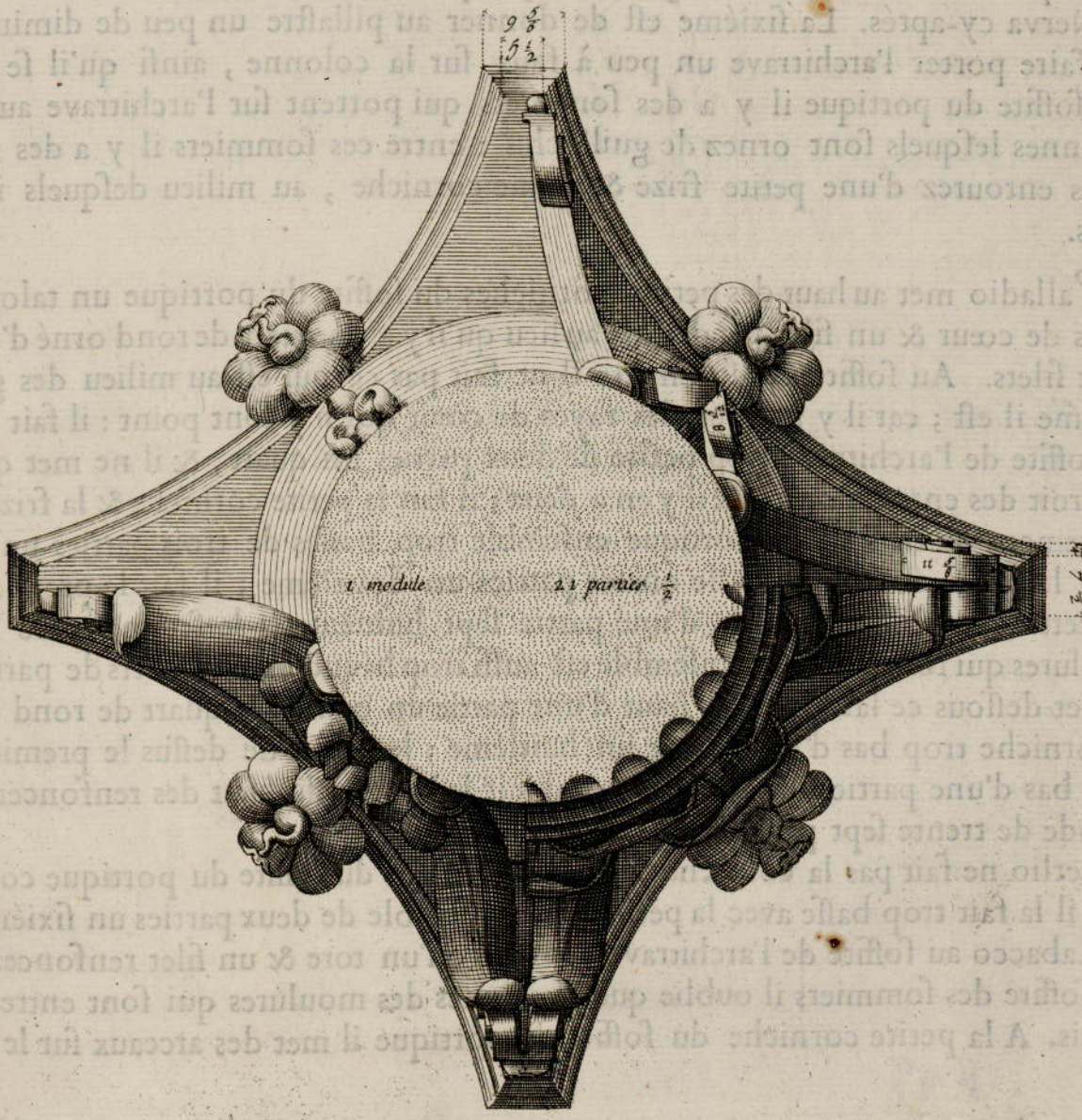
Labacco au plan qu'il donne du chapiteau des colonnes de ce Temple, fait le demy diametre du haut de la colonne trop grand d'onze douziémes de partie : il fait le diametre du plan de l'astragale du haut de la colonne fort juste ; il fait les feuilles basses trop saillantes d'une partie un quart ; il fait les grandes feuilles trop saillantes de deux parties un tiers, la levre du vase du chapiteau est aussi trop saillante d'une partie sept douziémes ; mais la largeur de la face de l'angle du tailloir est trop petite de deux parties un sixiéme.



Chapiteau des Colonnes sur l'angle



Plan du Chapiteau des Colonnes



Desgodetz, del.

J. le Pautre, sc.

PP

LA quatrième Planche contient les profils & les soffites de l'architrave avec les compartimens du portique. Au soffite de l'architrave il y a deux tores ou demy-bastons l'un contre l'autre au droit des entrecolumnes. Les bandes de l'architrave par le dedans du portique sont plus faillantes par le haut que par le bas, la mesme chose a aussi esté observée par le dehors. La largeur du soffite de l'architrave est plus grande que le diametre du haut de la colonne, ainsi qu'il est marqué par un cercle ponctué, qui represente le haut de la colonne. Cette particularité est ce me semble considerable, si on la joint avec les remarques qui ont déjà esté faites sur le mesme sujet, qui concerne la maniere que les architraves doivent poser sur les colonnes & sur les pilastrs, quand ils passent de l'une sur l'autre. La difficulté vient de ce que le pilastr n'ayant point de diminution comme la colonne, il est impossible que l'architrave réponde à l'un & à l'autre. Il me souvient d'avoir entendu traiter cette question dans les conferences de l'Academie d'Architecture qui se tiennent au Palais Royal, où l'on proposa six manieres differentes qui pouvoient estre mises en usage, dont j'en trouve cinq dans mes observations. La premiere est de faire faire un ressaut à l'architrave de la grandeur de la diminution de la colonne, ainsi qu'il se voit au dehors du portique du Pantheon. La seconde est de ne point faire de ressaut à l'architrave, mais de le faire passer sur le nû du pilastr, & poser à faux sur la colonne, ainsi que j'ay remarqué qu'il est au Temple de la Concorde. La troisieme est de diminuer le pilastr par en haut; en sorte que l'architrave puisse passer sans ressaut & poser sur le nû de l'un & de l'autre, ainsi que je l'ay remarqué au Temple d'Antonin & de Faustine, & au portique de Septimius cy-aprés. La quatrième est de faire poser l'architrave sur le nû de la colonne, & le faire retirer sur le pilastr de toute la diminution de la colonne, ainsi qu'il est au dedans & au portique du Pantheon. La cinquieme est de faire passer l'architrave en sorte qu'il porte à faux sur la colonne seulement de la moitié de sa diminution, & qu'il se retire sur le pilastr d'autant, ainsi qu'il est à peu près à l'enceinte de la Place ou Marché de Nerva cy-aprés. La sixieme est de donner au pilastr un peu de diminution, & de faire porter l'architrave un peu à faux sur la colonne, ainsi qu'il se voit icy. Au soffite du portique il y a des sommiers qui portent sur l'architrave au droit des colonnes lesquels sont ornez de guillochis: entre ces sommiers il y a des renfoncemens entourez d'une petite frize & d'une corniche, au milieu desquels il y a des roses.

Palladio met au haut des petites corniches du soffite du portique un talon orné de rayes de cœur & un filet par dessus, au lieu qu'il y a un quart de rond orné d'oves entre deux filets. Au soffite des sommiers il ne fait pas ce qui est au milieu des guillochis comme il est; car il y marque des rayes de cœur qui n'y sont point: il fait la largeur du soffite de l'architrave trop petite de deux parties un quart, & il ne met qu'un tore au droit des entrecolumnes & il y en a deux; il fait la petite corniche & la frize des renfoncemens du dessous du portique ensemble trop basses de trois parties un sixieme, dont la frize est trop basse de quatre parties un douzieme; il fait le premier larmier de cette corniche trop haut d'une partie sept huitiemes; le second avec toutes les moulures qui sont par dessus ensemble est aussi trop haut de trois quarts de partie; il fait le filet dessous ce larmier trop haut d'une partie un quart; le quart de rond du bas de la corniche trop bas d'une partie un huitieme; le talon de dessus le premier larmier trop bas d'une partie cinq sixiemes; & il fait la largeur du haut des renfoncemens trop grande de trente sept parties un sixieme.

Serlio ne fait pas la corniche des renfoncemens du soffite du portique comme elle est, il la fait trop basse avec la petite frize ensemble de deux parties un sixieme.


Labacco au soffite de l'architrave ne met qu'un tore & un filet renfoncez autour. Au soffite des sommiers il oublie quelques-unes des moulures qui sont entre les guillochis. A la petite corniche du soffite du portique il met des arceaux sur le talon au

DU TEMPLE DE MARS LE VENGEUR.

145

lieu des rayes de cœur , & il en met sur le quart de rond du haut , au lieu des oves ; il fait la frize & le quart de rond du bas de la corniche du soffite du portique ensemble trop bas de quatre parties cinq huitièmes ; il fait le premier larmier de la corniche avec le talon & le filet de dessus trop haut d'une partie & demy. Le larmier supérieur avec les moulures du haut de cette corniche est aussi trop haut d'onze douzièmes de partie , & le champ des renfoncemens est trop étroit de quatre parties un sixième.

Pp ij



CHAPITRE XIII.

Du Frontispice de Neron, à Rome.

DAns le jardin du Prince Colonne sur le mont Quirinal, à present nommé Monte Cavalli, on voit les vestiges d'un Edifice que quelques-uns tiennent estre d'un Temple de Jupiter, entre lesquels est Palladio; d'autres croyent que c'estoit le Temple du Soleil basti par l'Empereur Aurelian. Quoiqu'il en soit on l'appelle vulgairement le Frontispice de Neron, ce bastiment est entierement par terre, il n'en reste rien que quelques morceaux épars & à demy enterrez.


J'en ay fait deux Planches, la premiere contient la face du chapiteau d'un pillastre, son profil, l'entablement, une partie du fronton & l'acrotère de dessus avec les soffites de la corniche & des modillons. Il faut noter que quoique j'aye mis le chapiteau du pillastre sous l'angle de l'entablement, je ne pretends pas faire entendre qu'il y ait eu un pillastre à cet angle; mais ayant trouvé ces morceaux dispersez, je les ay assemblez pour faire connoître la proportion qu'ils ont entre eux. La proportion du chapiteau est extraordinaire en ce qu'il est beaucoup plus haut qu'il n'a de coustume d'estre. On a donné une pareille proportion aux chapiteaux des grands portiques du devant du Louvre qui font un fort bel effet: car quoique les colonnes de ces portiques qui n'ont que trois pieds sept pouces de diametre ne soient pas si grandes que celles du Frontispice de Neron; leur position qui est à trente-trois pieds sur le rez de chaussée, supplée en quelque façon à l'énorme grandeur qui leur manque: mais sur tout cette hauteur du chapiteau réussit fort bien dans les pillastres, qui n'ayant point de diminution par en haut comme les colonnes, font toujours paroître leurs chapiteaux bas & écrasés. Et on a eu beaucoup d'égard à cette raison parce qu'une des principales faces du Louvre qui est celle du costé de la riviere n'est ornée que de pillastres. Or le chapiteau du pillastre qui reste du Frontispice de Neron n'est pas seulement extraordinaire par la proportion, mais il a encore dans son dessein une maniere assez particuliere ayant à chaque face trois feuilles au premier rang & deux au second sans les deux autres des angles; en sorte que ces deux du milieu en ont une au dessus qui fait comme un troisième rang. Les bandes qui forment les volutes sont creusées angulairement par le milieu outre les filets qui les rebordent. Outre le fleuron qui soutient la rose du tailloir il y en a encore deux autres à costé. La largeur du pillastre par le bas est de six pieds un pouce; il a de la diminution par le haut de toute la faillie de l'astragale, il est sans cannelures. L'entablement qui de mesme que tout le reste est de marbre blanc, est massif ayant peu de moulures: l'architrave n'a aussi que deux bandes, dont la seconde est plus faillante par le haut que par le bas: les patenostes de l'astragale de l'architrave sont à pans. La frize est ornée de rainceaux de feuilles: les modillons de la corniche ne correspondoient pas aux milieux des colonnes, mais les modillons & les autres ornemens de la corniche du fronton sont à plomb sur ceux de la corniche de l'entablement. Au dessus de la corniche du fronton, il y a un acrotère tres-petit qui porte beaucoup en faillie. Le chapiteau est d'une piece, l'architrave & la frize sont d'une seule assise, la corniche droite & une grande partie de celle du fronton avec l'acrotère sont aussi d'une seule piece.

Palladio dessine le chapiteau de la colonne qui ne se trouve plus, mais si l'on en peut juger par le chapiteau du pillastre qui reste ainsi qu'on le peut faire avec raison, il devoit estre autrement qu'il ne le represente; car au milieu de la rose du tailloir il met une queue de Dauphin au lieu d'un fleuron qui y doit estre, puisqu'il est au chapiteau du pillastre. Il attache ensemble les volutes angulaires qui sont tout-à-fait separées: il ne les fait point creusées en angle ny rebordées de filets. Il taille des oves à l'astragale

du bas de la corniche qui n'y font point. Il orne le dessous des modillons qui sont lices. Il met aussi des roses entre les modillons entre lesquels il n'y a rien : il fait répondre un modillon au milieu de la colonne ce qui ne peut pas estre, ainsi qu'il est aisé de vérifier par l'espace qu'il y a depuis l'encoignure jusqu'au troisième modillon. Il met des rais de cœur au talon qui separe les bandes des modillons, & il y a des arceaux. Il fait la frize trop haute de cinq parties trois quarts, & trop saillante de cinq parties; la corniche est trop basse de deux parties onze vingt-quatrièmes, & trop saillante de trois parties cinq sixièmes au droit du filet sous la grande cymaise de la corniche.

Serlio ne fait point les ornemens de la grande cymaise du fronton à plomb comme ils font : il joint la frize au listeau du haut de l'architrave par un congé : il met à plomb sur le bas de l'architrave l'acrotère qui est beaucoup en faille. Il le fait isolé quoiqu'il soit continué jusques contre la corniche du fronton : il fait aussi au pillastre des cannelures qu'il n'a point. L'architrave est trop haut de cinq parties un quart, & la frize de cinq parties trois quarts, la corniche de quatre parties cinq huitièmes.

Monsieur de Chambray a suivi les desseins de Palladio & a mesme fait des fautes qui ne font pas dans Palladio, comme d'avoir fait dans le chapiteau le bas des tigettes tortillées, d'avoir fait les costes du milieu des feuilles toutes lices, & d'avoir mis des patenostres à l'astragale du bas de la corniche.



Corniche renversée

Profil par le milieu du Chapiteau pilastre

Diego del., del.

J. Le Pautre, sculp.

LA deuxième Planche contient la baze qui continuoit autour de l'Edifice, le plan d'un pillastre & de sa baze, avec les ornemens d'une partie de la frize. A la baze qui continuoit il y a deux socles l'un sur l'autre; un a la hauteur du plinthe de la baze du pillastre, & l'autre de la hauteur du tore inferieur des deux orles & de la scotie ensemble, & par le dessus le tore superieur est continué. Aux ornemens de la frize il faut remarquer que les rainceaux qui font comme un guillochis ou entrelas libre & incertain, conservent une symmetrie reguliere à l'égard des roses qu'ils jettent d'espace en espace: ce qui se voit heureusement imité dans la frize de l'Arc de Triomphe de la porte saint Antoine à Paris, laquelle est composée d'un guillochis de branches de lys au naturel qui jettent par des espaces égaux des fleurs de lys de blason.

Serlio & Monsieur de Chambray n'ont point dessiné cette frize comme elle est. Ils ont mis au bas du fust de la colonne un astragale au lieu d'un listeau simple qui y est, ou du moins qu'on peut dire y avoir dû estre; puisque cela est ainsi au pillastre qui n'a pas pû estre different de la colonne dont il ne reste plus rien à present. A la baze qui continuoit autour du Temple, Serlio n'a point mis les deux socles qui y font.

CHAPITRE XIV.


De la Basilique d'Antonin, à Rome.

Dans le lieu qu'on nomme la place des Prestres entre la place Colonne & la Ronde, on voit les vestiges d'un édifice, que l'on appelle vulgairement la Basilique d'Antonin. Quelques-uns tiennent que c'estoit un Temple dedié à Mars par cet Empereur. J'ay retenu le nom vulgaire, quoique cet édifice ait plûtoft la forme d'un Temple que d'une Basilique. Palladio en donne les desseins sous le nom du Temple de Mars. Son espece estoit Periptere, c'est-à-dire, ayant un portique ou aîle tout à l'entour. Presentement il ne reste de cet édifice qu'une partie du mur, où un chapiteau d'un Pillastre de l'angle est attaché, & onze colonnes d'un des costez du portique, qui portent une partie de l'entablement.


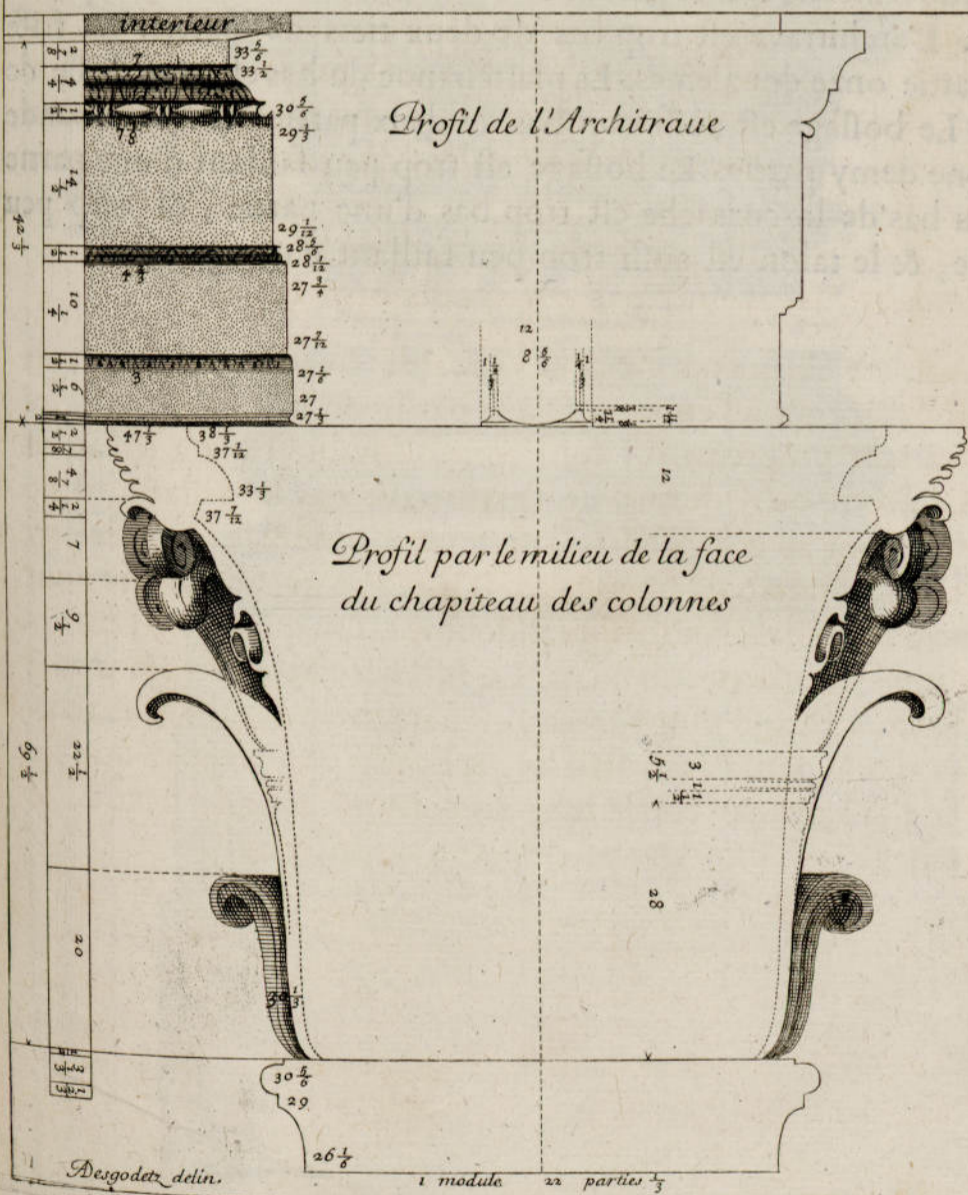
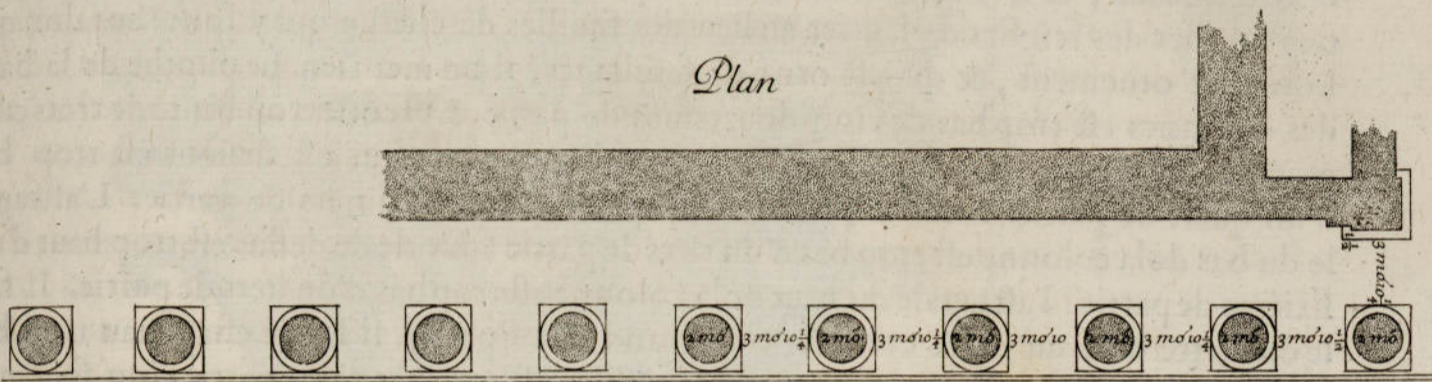
J'ay fait trois planches de cet édifice. La premiere contient le plan, l'élevation & le profil de ce qui reste, avec les profils du chapiteau & de l'architrave, tant par le dehors que par le dedans. Sous les bazes des colonnes il y a deux socles qui contiennent; & le dessus de celuy d'en haut est le rez de chaussée du portique. Les socles, les colonnes, leurs bazes & chapiteaux & l'entablement sont de marbre blanc, & le mur de derriere est de pierres dures. Les colonnes sont de plusieurs assises cannelées de vingt-quatre cannelures, dont la coste a de largeur les trois onzièmes de la largeur du creux. Il faut remarquer que les cannelures des colonnes du costé de la place sont beaucoup plus profondes que les autres; en sorte que cette profondeur va toujours diminuant à proportion, jusqu'à l'endroit de la colonne qui regarde le mur, où les cannelures sont le moins profondes: la mesme proportion est encore observée entre les colonnes, dont les cannelures sont moins profondes à celles du milieu, qu'elles ne sont à celles des extrémitez. Le portique est vouté en berceau, comme on le peut voir par le profil du portique. Il faut observer que l'architrave n'est pas le mesme par le dedans que par le dehors. Il y a une espece d'astragale au bas tant par le dehors que par le dedans; les bandes par le dedans sont plus saillantes par le haut que par le bas, afin de les faire paroistre assez hautes, ne pouvant estre regardées que par dessous: le petit cavet qui est entre la premiere bande & la seconde, lequel est orné de feuilles de persil, est une espece de congé sans aucune saillie par le bas. Le talon du haut qui sert de cymaise à l'architrave par le dedans, est arondy par le bas comme par le haut.

Palladio donne un plan de cet édifice qui ne peut s'accorder avec ce qui s'en voit à present: car il marque des degrez tout à l'entour, & à la partie du flanc qui reste, les deux socles qui y sont taillez fort proprement, font connoistre qu'il n'y a jamais eu de degrez posez contre. Au profil qu'il donne de l'architrave par le dedans, il ne marque point les ornemens qui sont au congé entre la premiere bande & la seconde, ny ceux qui sont au talon entre la seconde & la superieure. Il met une gueulle droite pour servir de cymaise à l'architrave en dedans au lieu d'un double talon qui y est. Il fait les entrecolonnemens trop petits de sept parties un quart. La distance entre les colonnes & le mur est aussi trop petite de trois parties vingt-trois vingt-quatrièmes. Il fait l'architrave par le dedans trop bas d'une partie cinq sixièmes: Et il n'observe pas que les bandes sont plus saillantes par le haut que par le bas. La colonne avec la baze & le chapiteau ensemble est trop basse de vingt-une parties cinq douzièmes.

Elevation



Plan



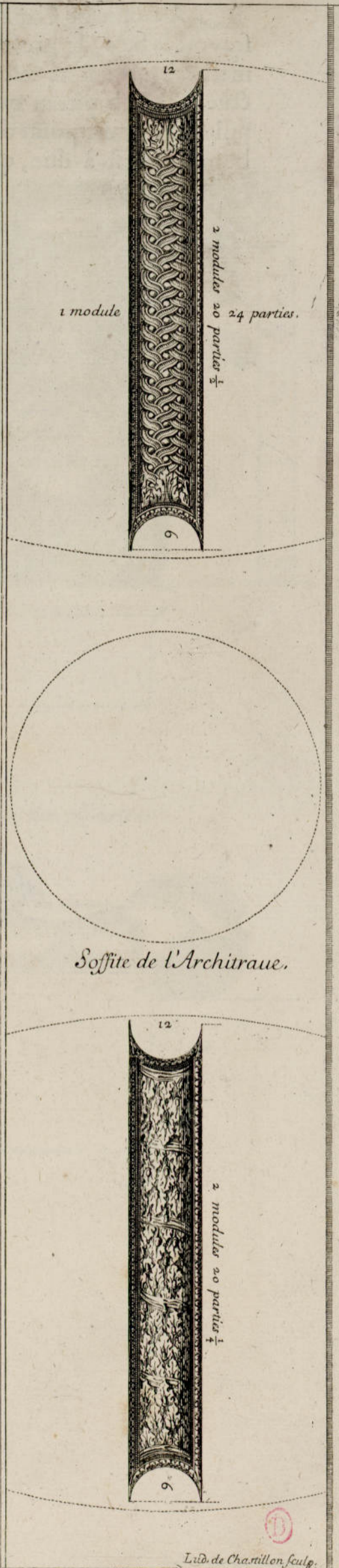

Desgodetz delin.

1 module 22 parties 3/4

Lud. de Chastillon, sculp.

LA seconde Planche represente le soffite de l'architrave, les socles, la baze & la face du chapiteau des colonnes avec ce qui reste de l'entablement au soffite de l'architrave. Les ornemens differens qui sont au droit des entrecolumnes, sont alternativement repetez au bas de la colonne. Il y a un astragale au dessus du tore superieur de la baze. Le diametre du bas de la colonne est de quatre pieds cinq pouces & demy. Il y a un petit orle par dessus l'astragale du haut de la colonne. La rose du tailloir du chapiteau est une espece de fleuron. A la frize il y a une plattebande en bas, & une en haut, & le milieu est bombé. Il reste quelques moulures du bas de la corniche, qui sont d'une mesme assise que la frize, le reste est entierement ruiné.


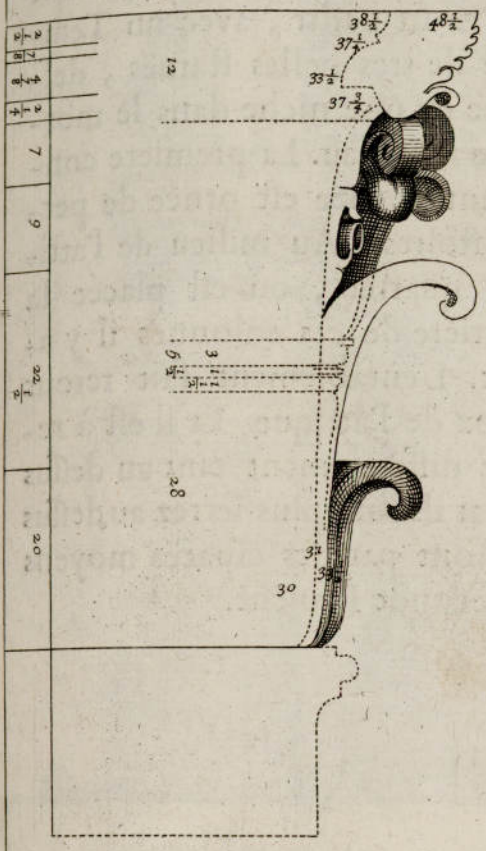
Palladio aux profils en grand qu'il donne des membres de cet édifice, fait descendre le contour de la scotie de la baze plus bas que le haut de l'orle de dessous. Il fait les cannelures des tigettes du chapiteau tortillées. Il met une petite feuille renversée au dessus des volutes angulaires qui n'y est point. Il fait tenir ensemble les volutes qui sont détachées. Il met au tailloir une rose de feuille d'olive avec la queue de Dauphin au lieu du fleuron qui y est. A l'architrave le talon qui separe les deux bandes, est orné d'arceaux, & il y met des feuilles de persil. Aux ornemens du soffite de l'architrave il met des feuilles de laurier au lieu des feuilles de chefne qui y sont: au talon qui borde cet ornement, & qui est orné de feuillages, il ne met rien. Le plinthe de la baze des colonnes est trop bas de cinq douzièmes de partie. La scotie trop haute de trois cinquièmes de partie. Le tore superieur avec le petit filet qui est dessous est trop bas d'un quart de partie. Il fait le plinthe trop peu saillant d'un tiers de partie. L'astragale du bas de la colonne est trop bas d'un tiers de partie: L'orle de dessus est trop haut d'un sixième de partie: l'astragale du haut de la colonne est trop bas d'un tiers de partie. Il fait le diametre du haut de la colonne trop grand d'une partie. Il fait le chapiteau trop bas d'une partie & demy. Le premier rang des feuilles est trop bas d'une partie cinq sixièmes. Les grandes feuilles sont trop basses de quatre parties & demy, & le tailloir est trop haut d'une partie trois quarts. L'architrave est trop bas de deux tiers de partie. La frise est aussi trop basse d'une partie onze douzièmes. La plattebande du bas est trop basse de cinq douzièmes de partie. Le bossage est aussi trop bas de deux parties. La plattebande du haut est trop haute d'une demy partie. Le bossage est trop peu saillant d'une partie un sixième. L'astragale du bas de la corniche est trop bas d'une partie, & trop peu saillant d'une demy partie, & le talon est aussi trop peu saillant d'une partie.




LA troisiéme Planche represente les parties en grand du chapiteau d'un pillastre; sçavoir la face, le profil par le milieu, & le plan. Le fust du pillastre estoit incrusté de marbre, dont il ne reste rien: C'est pourquoy je ne l'ay tracé que par des lignes ponctuées. Le chapiteau qui a deux modules de large par le bas, doit faire juger que le pillastre n'estoit point diminué par en haut. La levre du haut du vase du chapiteau est bombée; c'est-à-dire, qu'elle est plus saillante par le milieu que par les costez.

Profil par le milieu de la face du chapiteau des pilastres.

face du chapiteau des pilastres.



Plan du chapiteau des pilastres



Beugodet delin.


Lud. de Chastillon sculp.

CHAPITRE XV.

De la Place de Nerva, à Rome.

Les deux colonnes avec les restes de l'entablement de l'attique, & du mur qui sont icy décrits, sont estimez estre de la Place que Nerva fit bastir, avec un Temple au bout, & sa statuë au milieu; le tout estant orné de tres-belles statuës, desquelles il y en a encore une, qui est de Pallas, posée en une niche dans le morceau qui reste de l'attique. J'ay fait trois planches de ce morceau. La premiere contient le plan, l'élevation, & le profil. Dans l'entablement la frize est ornée de personnages tout d'une suite, qui composent plusieurs histoires. Au milieu de l'attique est un pedestail, dans lequel il y a une niche quarrée, où est placée la statuë de Pallas. Les colonnes sont en faillic. Au derriere de ces colonnes il y avoit des pillastres, dont il ne reste que les chapiteaux. L'entablement fait retour au dessus de chaque colonne, comme aussi les pedestaux de l'attique. Et il est à remarquer que les modillons de la corniche sont espacez differemment tant au dessus des colonnes qu'aux retours & qu'aux entrecolonnes; car ils sont plus serrez au dessus des colonnes qu'aux retours & aux entrecolonnes, ils sont par des espaces moyens entre les deux autres manieres, ainsi que l'on voit à la seconde Planche.


Elevation.



Plan.



Profil.




Desgodetz del.

de Chartillon scul.

Tt

LA seconde Planche contient le chapiteau des colonnes & l'entablement de l'ordre. Or parce que les colonnes sont beaucoup enterrées, je me suis servi du diametre du plan de l'astragale du haut de la colonne, qui est de trois pieds trois pouces un tiers, duquel j'ay fait deux modules divisez chacun en trente parties. Par dessus le chapiteau il y a un filet quarré, qui a beaucoup moins de saillie que le tailloir: Cela est fait pour empêcher que la pesanteur de l'architrave ne fasse éclatter le tailloir. Les patenotres des astragales du haut de l'architrave & de dessus les denticules de la corniche, sont d'une maniere toute particuliere. On peut voir dans cette Planche la difference qu'il y a entre les espacemens des modillons qui sont plus petits audessus des colonnes qu'aux costez: Et il faut sçavoir que le dessein de la corniche represente celle qui est en retour, & que les modillons qui sont au dessein du soffite, sont ceux de la face du devant des colonnes.

Palladio donne les desseins de cette Place. Aux profils en grand il refend les costes des grandes feüilles du chapiteau, au lieu qu'elles sont toutes lices. Il met les feüilles des ceintures des tigettes le haut en bas. Il fait monter les volutes dans le tailloir, qu'elles ne font que toucher. Il met un fleuron au milieu du tailloir, au lieu de la rose à l'ordinaire qui y est. Il fait le filet de dessus le tailloir trop bas. Il ne fait pas les patenotres de l'astragale du haut de l'architrave & du dessus des denticules de la corniche, comme elles sont. Il joint la frize par un congé au listeau de l'architrave, ce qui n'est pas. Il met une pomme de pin à l'angle des denticules de la corniche, où il n'y a qu'un denticule. Il laisse les espaces d'entre les denticules tout vuides, qui sont remplis d'un petit ornement par le haut. Il met des feüilles au lieu de dards entre les oves. Il met une petite moulure au tour des renfoncemens du soffite du larmier qui n'y est pas. Au reste il y a de l'erreur à la mesure qu'il donne du diametre de la colonne par le bas: car à la premiere Planche il fait ce diametre de trois pieds deux onces; Et à la quatrième Planche il ne le fait que de deux pieds deux onces; l'un de ces diametres est trop grand de quatre parties & demy, & l'autre est trop petit de dix-sept parties. Il fait le chapiteau trop bas de trois parties trois quarts. Il fait l'architrave trop bas aussi de deux parties un tiers. La frize est trop basse de deux parties, & la corniche de trois parties: la mesme corniche est trop peu saillante de cinq parties un sixième, & ses moulures n'ont pas leur proportion; car il fait l'astragale de dessus les denticules trop haut d'une partie, & le filet de dessus le larmier d'un tiers de partie. La bande des modillons est trop basse d'un tiers de partie; le larmier trop bas de trois quarts de partie: la cymaise est aussi trop basse de deux parties sept huitièmes; il en est ainsi des autres moulures, dont les unes sont trop hautes, les autres trop basses.



Soffite du Larmier

Profil par le milieu de la face du Chapiteau

le diamètre du plan de l'astragale est de 3 pieds 3 pouces $\frac{1}{2}$
 duquel est fait 2 modules ou 60 parties.

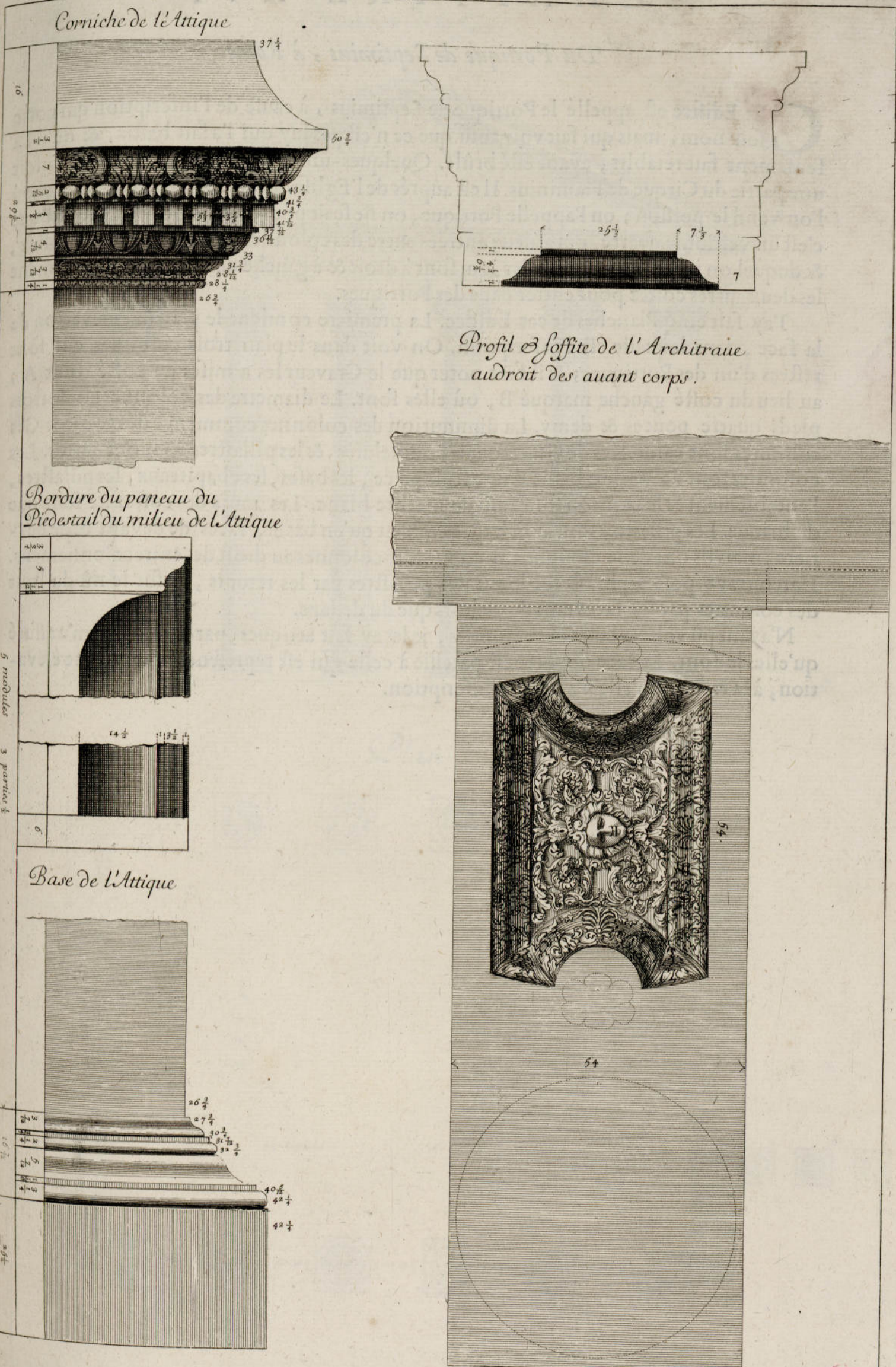
Desgodetz del.

de Charuillon scul.

LA troisième Planche represente le profil & le soffite de l'architrave, la base & la corniche de l'attique, & la bordure de la niche qui est dans le pedestail du milieu de l'attique, où est la statuë de Minerve. A la corniche de l'attique, au lieu du larmier, il y a un denticule, & dans la cymaise il y a des Dauphins qui se regardent, entre lesquels on a mis des feüilles & des fleurons. On voit par les lignes ponctuées, marquées dans le soffite de l'architrave, que l'architrave pose de telle sorte sur la colonne & sur le pillastre qu'il porte à faux sur la colonne de la moitié de sa diminution, & que de l'autre moitié il se retire sur le pillastre.

Palladio met à la corniche de l'attique des feüilles entre les oves, au lieu des dards qui y sont; il met une pomme de pin à l'angle du retour des denticules, qui n'y est point; il laisse les espaces entre les denticules vuides, dans lesquels il y a de petits ornemens par le haut; il fait le socle de la base de l'attique trop bas d'une partie un douzième. Toutes les moulures de la base ensemble sont trop hautes & trop faillantes de cinq huitièmes de partie. Il fait la gueule renversée trop haute d'une partie un quart, le talon trop haut d'un quart de partie, & le tore superieur trop bas de trois huitièmes de partie. Les pillastres ou pedestaux de l'attique au dessus des colonnes sont trop étroits d'une demy partie. Il fait le nû de l'attique trop bas de trois parties & demy; la corniche est trop basse de deux parties cinq douzièmes, & trop peu faillante d'une demy partie. La bande des denticules & la cymaise de la corniche sont trop basses chacune de trois huitièmes de partie. Il fait l'astragale de dessus les denticules trop bas de sept douzièmes de partie. Le filet de dessus les denticules, & celui de dessous les oves sont chacun trop hauts d'un douzième de partie.





Dargodet del.

de Chastillon fecit.

C H A P I T R E X V I .


Du Portique de Septimius , à Rome.

CEt Edifice est appelé le Portique de Septimius , à cause de l'inscription qui porte son nom ; mais qui fait voir aussi que ce n'est pas luy qui l'a fait bastir , & qu'il l'a seulement fait rétablir , ayant esté brûlé. Quelques-uns croient que ce Portique faisoit une partie du Cirque de Flaminius. Il est auprès de l'Eglise de saint Ange , dans la place où l'on vend le poisson ; on l'appelle Portique , on ne sçait pourquoy : Il semble plutôt que c'est un vestibule carré , qui a deux entrées entre des colonnes qui sont aux deux costez , & duquel on passe par deux arcades , qui sont à droit & à gauche dans les murs qui ferment les deux autres costez pour entrer dans des Portiques.

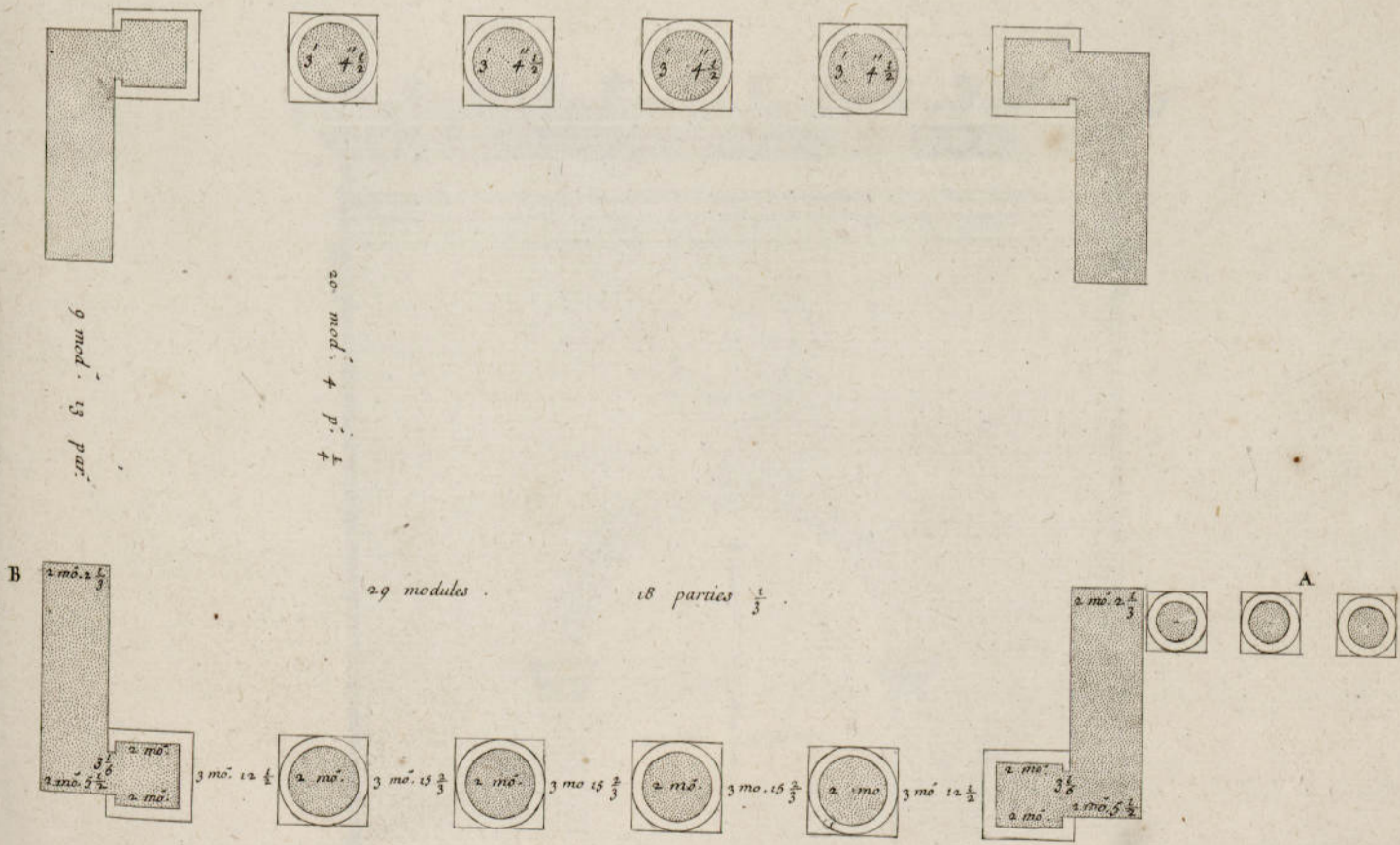
J'ay fait cinq Planches de cet Edifice. La premiere contient le plan & l'élevation de la face , dans laquelle est l'inscription. On voit dans le plan trois colonnes qui sont restées d'un des Portiques ; & il faut noter que le Graveur les a mises au costé droit A ; au lieu du costé gauche marqué B , où elles sont. Le diametre des colonnes est de trois pieds quatre pouces & demy. La diminution des colonnes commence dès le pied. Ces colonnes sont cannelées de vingt-quatre cannelures , & les pilastrs n'en ont point. Les colonnes sont de marbre blanc d'une seule piece , les bases , les chapiteaux , les pilastrs , l'entablement & le fronton sont aussi de marbre blanc. Les murs des costez ne sont que de brique. Les pilastrs sont aussi larges en haut qu'en bas aux faces de devant & de derriere ; mais ils ont de la diminution comme les colonnes au droit des entrecolonnemens. L'architrave pose à plomb sur le nû des pilastrs par les retours , & sur le nû du haut des colonnes par les faces tant du dehors que du dedans.

N'ayant pû voir les bases des colonnes , je les ay fait attiques , parce que l'on m'a assuré qu'elles le sont. La face opposée est pareille à celle qui est représentée dans cette elevation , à la reserve qu'elle n'a point d'inscription.

Elevation de la face



Plan




Dargodes, del.


N. Guérard, sculp.

LA seconde Planche represente le profil par le dedans, & l'élevation par le costé. L'arc qui est par le costé, a un bandeau incrusté de marbre blanc. Au dessus il paroist qu'il y avoit une fenestre ronde qui a esté murée. Au dessus de la corniche il y a des morceaux de marbre qui couvrent les joints, à la teste desquels il y a des Aigles. Cet édifice est découvert, & il ne paroist point dans les murs qui posent sur les colonnes, & qui forment le fronton, aucun trous où l'on puisse croire que les pannes, qui soustenoient la couverture, pussent poser.

Profil



Élévation de Costé


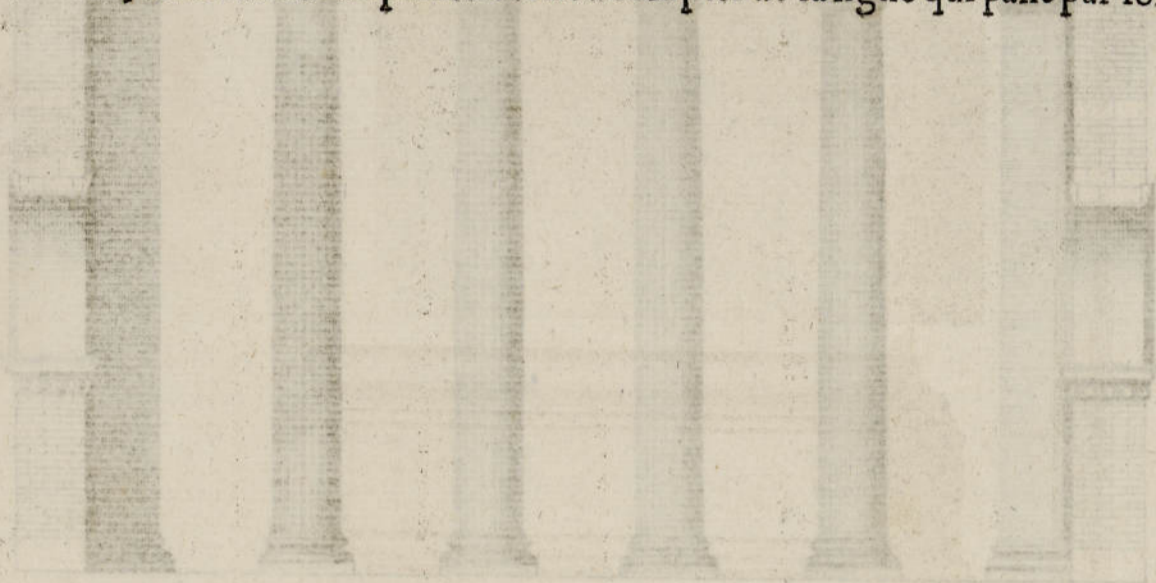


Desgodetz, delin.


f. Guenard, sculp.

XX

LA troisième Planche représente la moitié de la face d'un pillastre, l'entablement & le bas du fronton. A la face du devant & du derrière des chapiteaux, il y a un Aigle qui tient un foudre dans ses ferres. La levre du vase des chapiteaux des pillastres est bombée, étant plus saillante par le milieu que par les costez ; au dessus du tailloir du chapiteau il y a un filet qui est plus saillant que la première face de l'architrave. Le talon du bas de la corniche sert de bordure à la table de l'inscription qui occupe la place de l'architrave & de la frise. Les bandes ou faces de l'architrave sont plus saillantes par le bas que par le haut, & à la corniche les faces de la bande des denticules & du larmier sont au contraire plus saillantes par le haut que par le bas. Les dessous de toutes les moulures de l'entablement levent par le devant ; la cymaise de la corniche du fronton est plus haute que celle de la corniche droite, & elle n'a pas plus de saillie. Toutes les saillies de la corniche & de l'architrave sont à compter des lignes à plomb qui pendent du haut, & les saillies du pillastre sont à compter de la ligne qui passe par son milieu.



III. Pl.




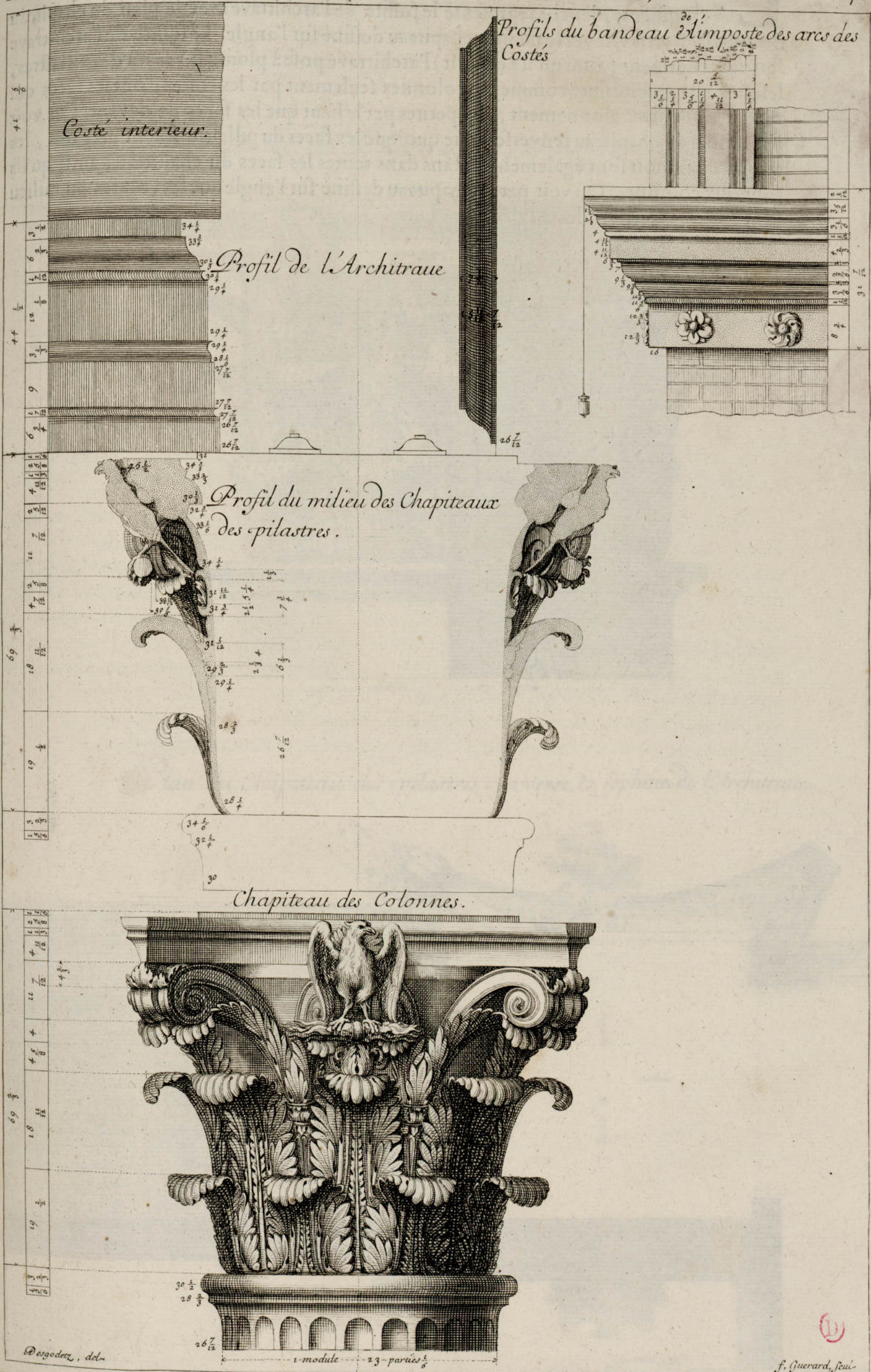
Moitié de la face d'un chapiteau des pilastres.

P. Godard, delin.

F. Guerin, sculp.

LA quatrième Planche represente le profil de l'architrave ; le profil par le milieu du chapiteau des pillastres ; la face du chapiteau des colonnes ; le profil de l'imposte , & le bandeau des arcs des costez. Aux chapiteaux des pillastres & des colonnes il n'y a des Aigles que par le devant & par le derriere ; aux costez il y a des roses à l'ordinaire. A l'architrave par le dedans les bandes sont à plomb. L'imposte des arcs est beaucoup saillante par le bas , ce qui doit faire croire qu'il y avoit une espece de pillastre pardessous, qui estoit seulement incrusté comme le bandeau des arcs.






D'argondez, del.

f. Guérard, scul.


YS

LA cinquième Planche représente le soffite de l'architrave avec le plan du chapiteau des pillastres renversé, & le même chapiteau dessiné sur l'angle. Le soffite de l'architrave fait voir comment (ainsi qu'il a été dit) l'architrave pose à plomb sur le nû des pillastres, lesquels étant diminuez comme les colonnes seulement par les costez, ont les faces qui regardent l'entrecolonnement, plus petites par le haut que les faces de devant. On voit par le plan du chapiteau renversé, que quoique les faces du pillastre soient inégales, les angles du tailloir sont également distans dans toutes les faces du chapiteau, ainsi qu'ils sont aux colonnes. On voit par le chapiteau dessiné sur l'angle que les volutes du milieu sont entières derrière les Aigles.

Chapiteau des Pilastres, dessiné sur l'angle.



Plan du Chapiteau des pilastres renversé, & sophitte de l'Architraue.



Desgodetz del.

f. Guérard, sculp.

D E L' A R C D E T I T U S.
C H A P I T R E X V I I.

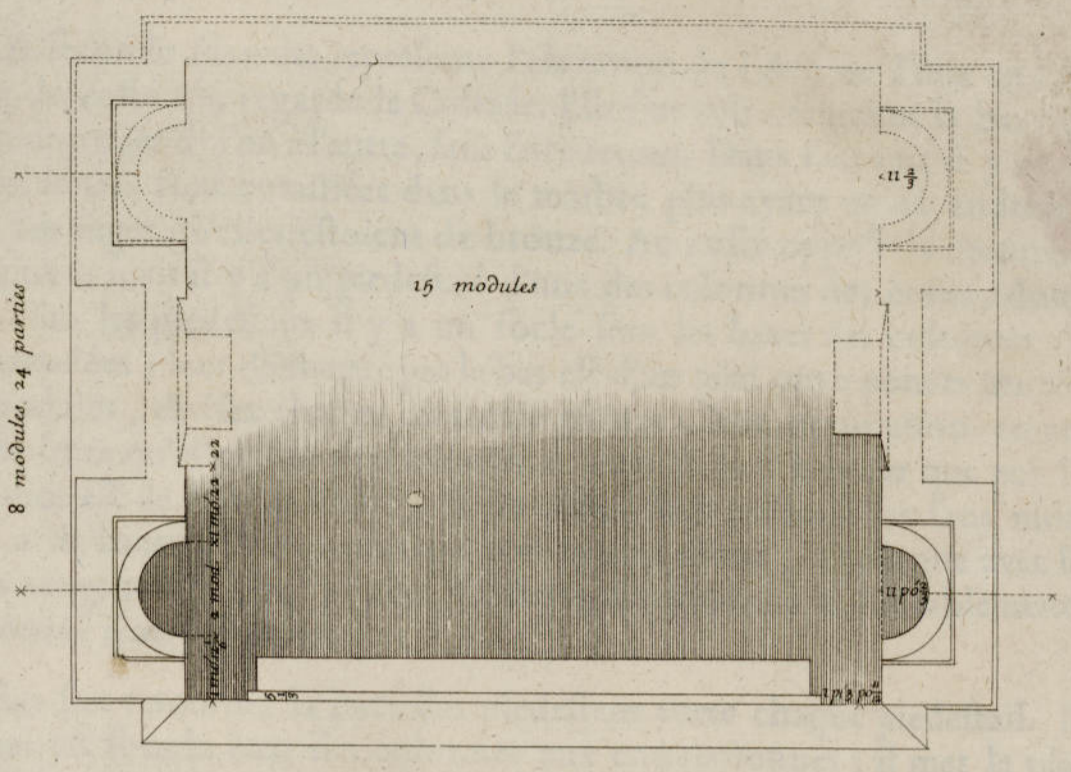
De l' Arc de Titus , à Rome.

CEt Arc fut basti dans la voye sacrée par le Senat & le Peuple Romain en l'honneur des Empereurs Vespasien & Titus, pour memoire des victoires qu'ils avoient remportées, & particulièrement pour la prise de la Ville de Jerusalem; comme on le peut connoistre par les deux bas reliefs qui sont aux costez du passage par le dessous de l'Arc, en l'un desquels est representé l'Empereur dans un char tiré par quatre chevaux de front, accompagné des Senateurs, tous couronnez de laurier; & en l'autre est representé la suite du triomphe, où l'on porte le chandelier à sept branches, la table des pains de proposition, & les vases du Temple.

J'en ay fait huit Planches. La premiere est le plan en l'estat que l'Arc est à present; ce qui est haché est le plan de ce qui reste élevé; & ce qui n'est que tracé par des lignes ponctuées, est ce que j'ay conjecturé par une partie du pedestail, & par la base des pedestaux du treumeau du costé de l'Eglise de sainte Françoise Romaine. Cette base qui reste entiere, fait retour comme je l'ay tracé par la ligne occulte du costé marqué A. Toutes les autres lignes occultes representent le plan des parties qui restent encore presentement. Les bazes des pedestaux continuent de l'un à l'autre, sans faire de retour.

Serlio donne les desseins de cet Arc; au plan il fait saillir les colonnes des deux tiers de leur diametre hors du mur, lesquelles ne sortent que de la moitié. Il met des colonnes aux angles qui font face par les costez comme par devant; & l'on connoist par une partie du pedestail qui reste du costé de sainte Françoise Romaine, que ces colonnes estoient comme celles qui sont proche de l'ouverture de l'Arc, & qu'il restoit une partie du nû du mur par delà la colonne, comme il en reste du costé de l'Arcade; ainsi qu'il est marqué dans le plan que j'ay fait. Il dit avoir mesuré cet Arc avec le pied antique de la grandeur duquel il donne la moitié qui est cinq pouces cinq lignes, ce qui fait pour tout le pied dix pouces dix lignes. Or suivant cette mesure l'ouverture de l'Arc se trouve à peu près juste, mais le diametre des colonnes est trop petit de huit pouces cinq lignes.

J. le Pautre sc.

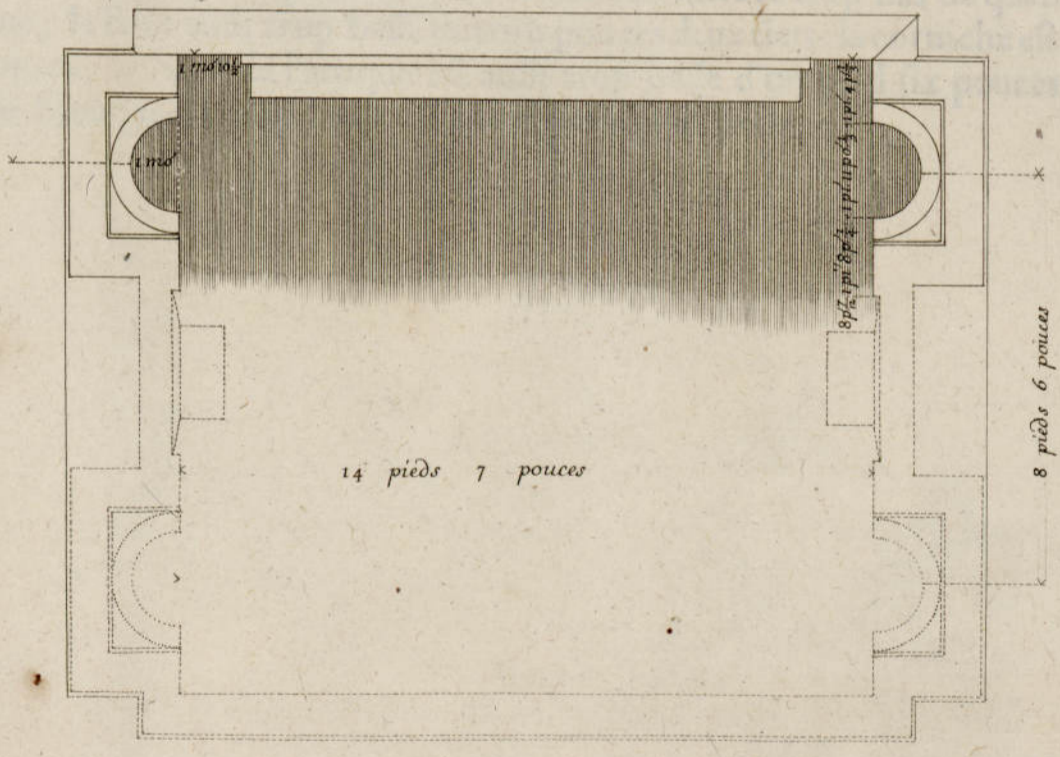


21 modules 18 parties $\frac{1}{3}$

16 modules 24 parties

16 piéds 4 pouces


21 piéds



(D)

De goddard del.

77



Section de la...
de leur direction...
aux angles...
de la...
comme...
un...
de...
de...
de...
de...



LA seconde Planche represente l'élevation de l'Arc de Titus en l'état qu'il est à présent du costé qui regarde le Colizée. Elle fait voir comment la baze des pedestaux estoit continuée de l'un à l'autre, sans faire retour. Dans l'attique il y a une inscription dont les lettres sont entaillées dans le marbre plus avant en un endroit qu'à l'autre, ce qui fait juger qu'elles estoient de bronze. Au costé opposé la corniche & l'attique sont ruinez; mais il y a un pedestail d'une des colonnes des coins, dont il reste une partie. Sur les pedestaux il y a un socle sous les bazes des colonnes; les colonnes sont cannelées; leur diamettre par le bas est d'un pied onze pouces un tiers, réduit en deux modules, divisez chacun en trente parties; leur diminution commence dès le pied, de sorte qu'elles sont plus menuës au tiers de leur hauteur que par le bas. Tout cet Edifice est de marbre blanc, & les assises sont posées à sec sans mortier. Le pedestail a de hauteur huit pieds trois pouces un sixième, la colonne avec les socles sous la baze vingt pieds cinq pouces un tiers, le chapiteau & l'entablement quatre pieds onze pouces trois huitièmes.

Serlio fait retourner la baze des pedestaux entre chaque pedestail. Il continuë le socle qui est sous la baze des colonnes aux entrecolumnes; il met la plattebande des entrecolumnes au droit de l'imposte de l'Arc, & l'a fait de la largeur de l'imposte, au lieu qu'elle est par dessus, & qu'elle a plus du double de la largeur de l'imposte. Il n'a point mis les renommées qui sont aux angles de l'Arc; & il fait passer & continuer à cet endroit l'astragale du haut des colonnes. Pour les mesures, si l'on suppose que le pied qu'il donne soit juste, & qu'il n'ait point esté alteré à l'impression, il y a beaucoup de choses contre la verité. Premièrement il dit que la hauteur de l'ouverture de l'Arc est double de sa largeur, & il se trouve que suivant son pied il y a sept pieds dix lignes à dire que cela ne soit. En second lieu si l'on additionne toutes les hauteurs qu'il donne du pedestail & de la colonne ensemble, le total est de beaucoup moindre, à proportion que la hauteur qu'il donne à l'ouverture de l'Arc. Il fait la baze des pedestaux trop basse d'un pied cinq lignes, & le dé du pedestail trop bas de six pouces cinq sixièmes. La corniche du pedestail est trop basse de cinq pouces cinq douzièmes. Il fait la baze de la colonne avec le socle qui est dessous, trop bas de dix pouces deux tiers; le fust de la colonne sans la baze & le chapiteau est trop bas de onze pouces deux tiers; le chapiteau est aussi trop bas d'un pied deux pouces sept huitièmes. Il fait l'architrave trop bas de quatre pouces un douzième, la frize aussi trop basse de trois pouces deux tiers; la corniche est trop basse de deux pouces; la baze de l'attique est aussi trop basse d'un pied six pouces un quart, & le nû de l'attique est trop haut de deux pieds neuf pouces.




D. Vergotez, del.

P. le Pautre, sc.

LA troisième Planche représente le profil, où l'on voit que la baze des pedestaux continuë sur le massif du bastiment, & entre dans l'Arcade; qu'elle ne fait pas retour au droit des petits pillastres ou tableaux qui répondent aux bandeaux de l'Arc, quoique l'imposte le fasse; que la plattebande, qui est au droit de la corniche des pedestaux, se termine contre la faillie du petit pillastre; que dans le milieu de la voute de l'Arc il y a un cadre renfoncé, qui contient en quarré la largeur de trois carreaux des compartimens de la voute; que dans ce cadre il y a un Aigle qui porte un homme; que les compartimens du bas de la voute sont plus hauts que larges; qu'ils vont diminuant jusqu'au droit de la clef, où ils sont quarez; qu'au dessus de l'Arc il y a une chambrette voutée en berceau, à contre-sens de l'Arc, qui n'est apparemment que pour diminuer la pesanteur de la masse du bastiment.

Serlio fait retourner la baze des pedestaux sous les petits pillastres ou tableaux qui portent les bandeaux de l'Arc, & il interrompt les pillastres par la plattebande qui regne au droit des corniches des pedestaux.



8 modulas 9 paries

5 modulas 2 pa $\frac{5}{8}$

3 mod. 10 pa.

1 paries

21 modulas

26 modulas 6 paries

17 modulas 23 paries $\frac{1}{4}$

8 modulas 12 par $\frac{3}{4}$

8 modulas 15 paries

Deigodetz, del.

8 pieds 1 pouce

4 pieds 11 po. $\frac{3}{8}$

3 pieds 2 po. $\frac{5}{8}$

8 pieds 2 pouces 3 lignes $\frac{1}{2}$

$\frac{2}{3}$

5 pouces

5 pouces

17 pieds 3 pouces $\frac{3}{8}$

25 pieds

20 pieds

8 pieds 3 pouces $\frac{1}{6}$

le Paure, fe.

Bbb


LA quatrième Planche contient la baze & la corniche des pedestaux, avec le socle & la baze des colonnes. Aux trois scoties des bazes; car la baze du pedestail en a une, le contour de leur cavité ne descend pas plus bas que le haut des filets de dessous; les filets de dessous les tores sont plus faillants par le bas que par le haut, & leur profil est en quart de rond comme la levre d'un vase; le socle sous la baze des colonnes répond au nû du pedestail; la baze des pedestaux continuë de l'un à l'autre sans faire de retour.

Serlio à la baze des pedestaux fait le socle trop bas; il fait les filets de dessous les tores tout quarez. A la baze des colonnes il fait tous les orles égaux, & il y en a qui sont plus grands des deux tiers que les autres.


Monsieur de Chambray fait aussi l'orle de dessous le tore supérieur de la baze des colonnes tout quarré, & il ne met point de socle sous cette baze.

Base des Colonnes

le diamètre du bas de la Colonne est d'un pied $11\frac{2}{3}$
2 modules ou 60 parties



Corniche, & Base des Piedestaux




Dagodez, del.

N. Bonnat, sc.

LA cinquième Planche contient la face & le profil par le milieu du chapiteau des colonnes avec l'entablement. Les feuilles du chapiteau sont d'acante refendues en feuilles de persil; les volutes rentrent dans le vase du chapiteau; du fleuron du milieu du tailloir il sort un feuillage ou rinceau de chaque côté qui tourne dans le creux de la volute: par dessus le tailloir il y a un filet quarré sur lequel pose l'architrave; les bandes de l'architrave sont à plomb; le nud de la frize est en saillie par dessus le bas de l'architrave, ce qui peut avoir été fait à cause de la grande saillie des moulures de l'architrave. A la corniche il y a deux Dauphins entortillez sous les modillons, lesquels s'appuyent sur une coquille au lieu de la feuille qui y est ordinairement. Les modillons ne répondent pas au droit du milieu des colonnes; au dessus du larmier il y a un astragale orné de feuilles de persil; la cymaise de la corniche est ornée de trois sortes de feuilles; l'entablement a de hauteur le quart de la hauteur de toute la colonne compris la baze & le chapiteau.

Serlio fait les volutes du chapiteau trop petites, & il n'observe pas la distance qui est entre l'ove ou quart de rond & le tailloir; à l'architrave il met des perles à l'astragale du haut, au lieu des feuilles de persil qui y sont; il fait le listeau du haut de l'architrave trop bas; il ne met point les histoires qui sont dans la frize; il fait joindre la frize par un congé au listeau du haut de l'architrave; à la corniche il ne met point les petits ornemens qui sont par le haut des espaces d'entre les denticules; il met une feuille de refend sous les modillons au lieu des deux Dauphins; il ne met point les ornemens qui sont à la face du larmier & à l'astragale de dessus; il met de petites rozes entre les feuilles de la cymaise de la corniche au lieu des feuilles d'eau qui y sont. Il fait le chapiteau trop bas d'un module huit parties un quart; il fait l'architrave trop bas de dix parties & demy; il fait la frize trop basse de neuf parties & demy, & la corniche aussi trop basse de cinq parties & demy.

Monsieur de Chambray ne dessine pas les feuilles du chapiteau comme elles sont les faisant trop serrées contre le vase; il met des tigarettes avec des canaux entre les grandes feuilles comme à l'ordre Corinthien, & il n'y a que des tuyaux de feuillages: il fait le filet & l'astragale du haut trop petits. Les volutes sont aussi trop petites, & il continuë la bande qui forme leur revolution de l'une à l'autre, au lieu que chaque volute rentre dans le quart de rond du haut du vase, au droit du fleuron: il fait les volutes toutes lices, & n'y met point les ornemens de feuillages qu'elles ont: il met des guillochis par le côté des volutes au lieu des feuilles refendues qui y sont: il met une roze au milieu du tailloir & de petites feuilles d'eau renversées par dessus les volutes; & il ne met point le filet quarré qui est au dessus du tailloir du chapiteau. A l'architrave il ne dessine pas les pattenotes de l'astragale du bas comme elles sont: il met des rayes de cœur à l'astragale du haut, & des feuilles d'eau au talon de dessus, au lieu qu'en l'un & en l'autre il y a des feuilles de persil: il fait joindre la frize par un congé au listeau du haut de l'architrave. A la corniche il met des feuilles sous les modillons au lieu des Dauphins: il ne dessine pas les feuilles de la cymaise de la corniche comme elles sont.




Profil par le milieu du Chapiteau

Deigodatz del.


J. le Pautre fecit

Exc

LA sixième Planche contient le chapiteau des colonnes dessiné sur l'angle du tailloir, le plan du même chapiteau renversé & le soffite de l'architrave. Au chapiteau les volutes montent dans le tailloir & descendent jusques sur les grandes feuilles; le dessous de l'architrave est orné de petits fleurons qui naissent les uns des autres. Le renforcement qui est à côté du plan de la colonne au droit du soffite de l'arc, est le profil des angles de l'arc où sont les renommées.

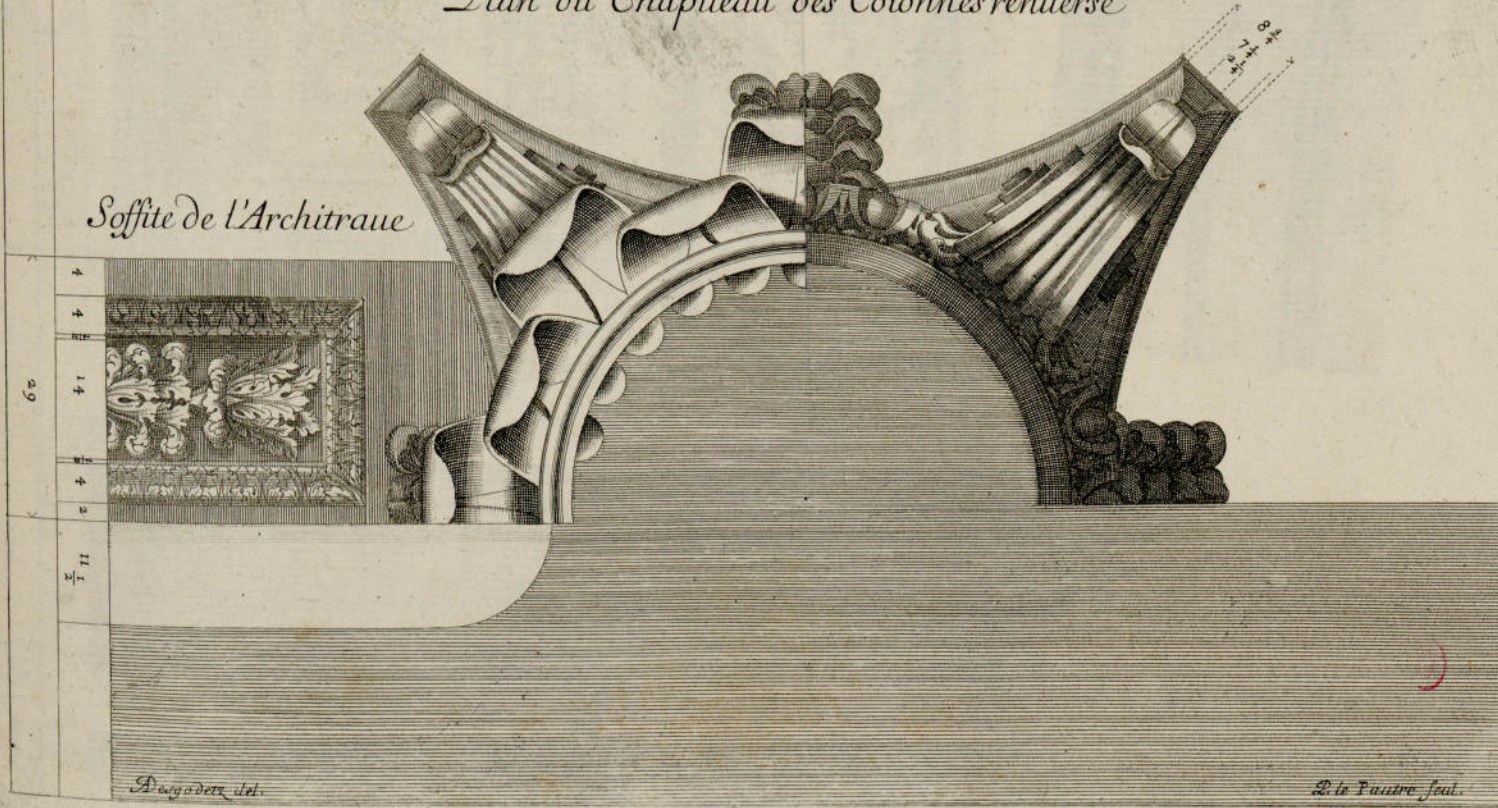


Chapiteau des Colonnes dessinè sur l'angle.




Plan du Chapiteau des Colonnes renuersé

Soffite de l'Architraue



LA septième Planche contient l'imposte de l'arc marquée I, une partie de la voute marquée G H, le profil des compartimens de la voute & du bandeau de l'arc marqué F E C, la face du bandeau marqué D, le profil par le milieu de la clef marqué B, & le profil du soffite de l'architrave marqué A. Au bas des compartimens de la voute il y a une espece de frize ornée de fleurons & de rozes: les rayes de cœur qui sont au talon de la face du bandeau de l'arc ne sont taillées qu'en un endroit, comme je l'ay marqué à l'élevation entiere de l'arc: le renfoncement qui est entre l'architrave & le bandeau de l'arc est le fond des angles de l'arc où sont les renommées.

A bas de l'Architraue.
 B profil de la clef de l'Arc.
 C profil du bandeau de l'Arc.
 D face du bandeau de l'Arc.
 EF profil d'une partie de la voulte de l'Arc.
 GH partie de la voulte de l'Arc.
 I Imposte de l'Arc.





Ddd

Bergodetz del.

J. le Pautre scul.

LA huitième Planche contient la moitié de la face de la clef marquée A, & le profil marqué B, le profil & la face de la bordure du quadre du milieu de la vo-
lute où est l'Aigle qui porte un homme marqué C D, le profil de la baze de l'attique
marqué F, le profil de la table de l'inscription qui est en l'attique marqué E, le
profil du chambranle des niches des entrecolumnes marqué I, le profil de la corni-
che de dessus marqué H, & le profil de la plattebande des entrecolumnes au droit
du dessus de l'imposte marqué G.







A moitié de la face de la clef de l'Arc.
 B profil de la clef de l'Arc.
 C profil du cadre de la voulte.
 D angle du cadre du milieu de la voulte.
 E bordure de l'inscription de l'Attique.
 F soubassement de l'Attique.
 G plattebande qui est aux entre-colonnes.
 H cymaise au dessus des niches.
 I chambrante des niches des entre-colonnes.

D. Godard del.

J. le Pautre scul.



A. Profile de la face de la tête de l'arc.
 B. Profil de la tête de l'arc.
 C. Profil du corps de la voûte.
 D. Coupe de l'arc au milieu de la voûte.
 E. Plan de la base de l'arc.
 F. Détail de l'arcade.
 G. Détail de la corniche.
 H. Coupe au-dessus de la niche.
 I. Coupe de la voûte.
 J. Coupe de la base.

CHAPITRE XVIII.

De l'Arc de Septimius, à Rome.

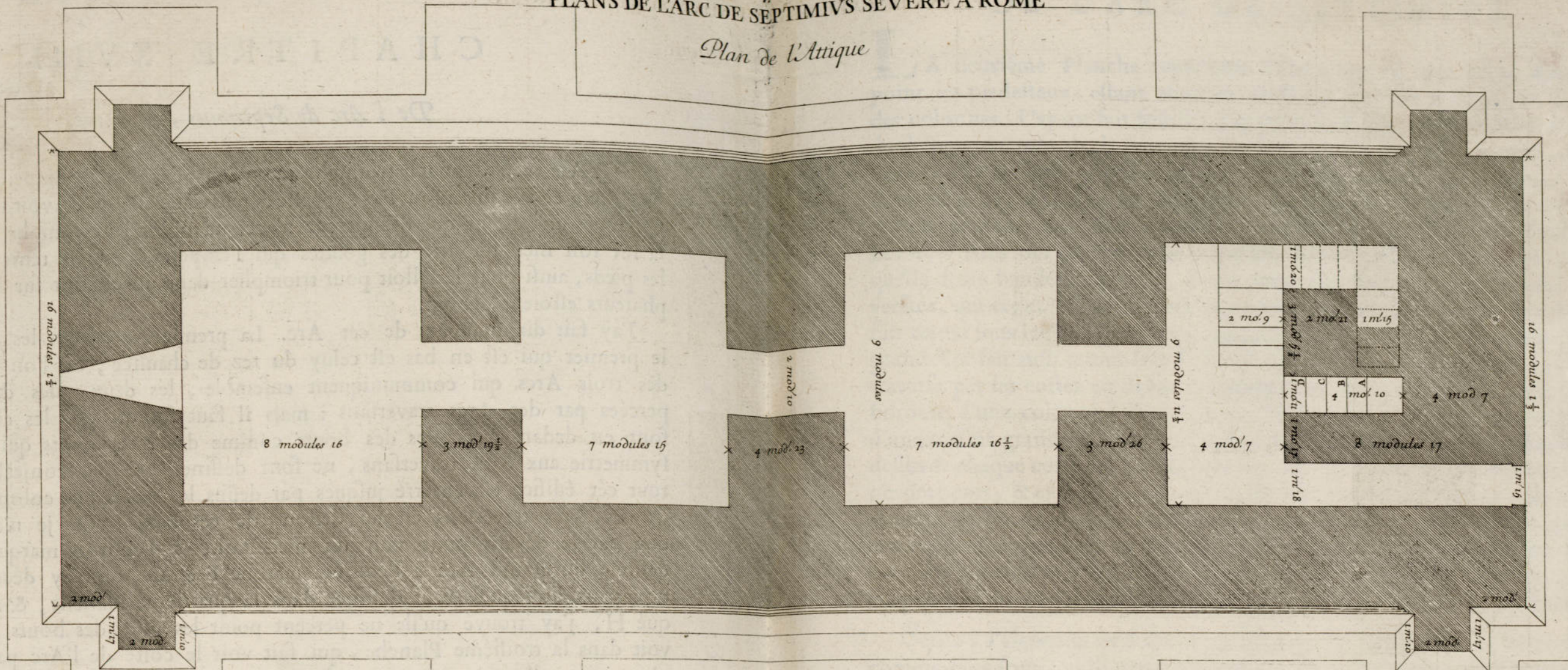
Cet Arc fut basti pour le triomphe que le Senat décerna à l'Empereur Septimius Severe & à Bassian son Fils, appelé depuis Caracalla qu'il avoit associé à l'Empire. Quelques uns disent que l'Empereur n'accepta point ce triomphe & qu'il s'excusa sur son incommodité des gouttes qui l'empeschoit de se tenir long-temps sur les pieds, ainsi qu'il le falloit pour triompher dans un chariot sur lequel les triomphateurs estoient debout.

J'ay fait dix Planches de cet Arc. La premiere contient les deux plans dont le premier qui est en bas est celuy du rez de chaussée, où l'on voit l'ouverture des trois Arcs qui communiquent ensemble, les deux piles du milieu estant percées par des Arcs traversans : mais il faut sçavoir que les enfoncemens qui sont en dedans aux piles des bouts comme des Arcs feints qui respondent en symmetrie aux Arcs traversans, ne sont dessinez que par conjecture ; parce que tout cét édifice est enterré jusques par dessus les bazes des colonnes, & le haut de ces Arcs traversans est au dessous de ces bazes. Or je n'ay fait fouiller que par le devant pour voir un pedestail, à l'endroit marqué E, & par le dessous du grand Arc à l'endroit marqué F & O, où j'ay découvert les Arcs traversans ainsi qu'ils sont dessinez dans la quatrième Planche, & à l'endroit marqué H, j'ay trouvé qu'ils ne percent point les piles des bouts, ainsi qu'il se voit dans la troisième Planche, qui fait voir le costé de l'Arc par dehors, où il n'y a point d'ouverture pour ces petits Arcs. L'entrée de l'escalier qui est représentée au plan du rez de chaussée est par dessus l'imposte des Arcs des costez, comme il sera dit cy-aprés ; de sorte que la rampe de cét escalier est par dessus la voute de l'Arc des costez. Les marches marquées A B C D, sont celles qui arrivent au droit de l'attique, & elles sont marquées des mesmes caracteres au plan de l'attique qui est celuy d'en haut, lequel represente les chambrettes qui sont au droit de l'attique. Tout cét édifice est de marbre blanc & les assises sont posées à sec.


Serlio au plan qu'il donne de cét Arc ne fait pas les colonnes assez distantes du mur : il fait les pillastres de derriere trop larges, & ne marque point le plan de leurs bazes. Quant aux mesures il faut qu'il y ait de la faute à la figure d'un palme qu'il met à costé du plan, & qu'il dit estre le palme Romain ; parce que le nombre des grandeurs qu'il dessine par cette mesure le devoit faire juger beaucoup plus grand, sçavoir jusques à la grandeur du pied Parisien : c'est pourquoy ne pouvant me rapporter à cette mesure, j'ay esté contraint de chercher un autre moyen de sçavoir les proportions qu'il donne à cét édifice, qui est de supposer qu'il a donné au diametre de la colonne sa veritable grandeur. Or suivant cette mesure je trouve que le grand Arc est trop large de deux pieds ; que les Arcs des costez sont trop larges de huit parties un quart ; que la face des tremaux ou piles est trop large de deux pouces onze douzièmes ; que l'épaisseur de l'édifice, c'est à dire la distance d'une face à l'autre est trop grande de deux pieds quatre pouces un sixième ; que les petits Arcs traversans sont trop larges de six pouces, & que la saillie des pillastres est trop grande de deux pouces deux tiers.

Ecc

Plan de l'Attique




Plan du rez de chaussée



Desgodetz del.

P. le Pautre scul.



LA deuxième Planche représente l'élevation de tout l'Arc dont on ne voit point les pedestaux, étant enterrez ainsi que j'ay dit jusques par dessus les bazes des colonnes. L'ayant fait fouiller j'ay trouvé un aire ou pavement antique au droit du dessous du tore de la baze des pedestaux que j'ay fait rompre, & j'ay trouvé deux socles par dessous posez sur le massif des fondemens avec un autre pavement au droit où je représente le rez dechaussée. La baze des pedestaux ne retourne pas par dedans les Arcs, mais elle se profile contre les piedroits qui posent à crû sans retraite. Les trois Arcs ont chacun deux impostes, sçavoir celle qui leur appartient, & sur laquelle leurs bandeaux posent, & un autre plus bas qui est l'imposte des Arcs traversans, qui regne jusques contre les pedestaux; l'imposte propre des Arcs des costez fait retour sous les bandeaux quoy qu'elle soit continuée par les costez. L'imposte du grand Arc fait aussi retour sous le bandeau, & elle se change en une plattebande qui traverse par les costez au dessus des petits Arcs. Il y a des histoires en bas relief sans bordure d'une colonne à l'autre, & ces histoires sont par plusieurs estages de figures d'une mesme grandeur l'une sur l'autre sans perspective. L'entablement fait retour au dessus de chaque colonne. A l'attique il y a des pillastres qui posent au dessus des colonnes des bouts, & tout l'espace du milieu est occupé par l'inscription, dont les caracteres estoient de bronze comme on le peut connoistre par quelques points qui separent les mots qui restent encore, le reste ayant esté enlevé, & la seule place des caracteres gravez dans le marbre étant restée. Les deux faces de l'Arc ont chacune une mesme inscription. On dit qu'au dessus de l'attique il y avoit des chevaux de bronze.

Serlio à l'élevation qu'il donne de cet arc, ne dessine pas les bazes des pedestaux comme elles sont, aussi declare-t'il ne les avoir pas veuës : il ne marque point l'imposte des petits arcs traversans. Il fait regner une plattebande par dessous le grand arc, au droit de l'imposte des arcs des costez, au lieu que c'est l'imposte des arcs traversans qui y regne; & il ne fait point passer cet imposte des arcs des costez par les bouts. Il fait passer une plattebande audessus de ces arcs au droit de l'imposte du grand arc au lieu d'une cymaise qui y est. Il ne fait pas monter les clefs des arcs des costez assez haut. Il a obmis le plinthe de la baze de l'attique quoiqu'il l'ait mis aux profils en grand. Il oublie aussi le socle qui est audessus de la corniche de l'attique. Il fait la hauteur de l'ouverture du grand arc trop grande de dix pieds deux pouces cinq sixièmes, & celle des arcs des costez de trois pieds trois pouces onze douzièmes. Il fait les pedestaux trop bas de deux pieds & cinq huitièmes de pouce : leur corniche est aussi trop basse de trois pouces sept huitièmes. La hauteur qu'il donne à la colonne s'il y comprend le socle, la baze & le chapiteau, est trop petite de trois pieds, & s'il n'y comprend que le fust, il la fait trop grande de deux pieds quatre pouces sept huitièmes. Il fait l'architrave trop bas de quatre pouces cinq douzièmes; la frise trop basse de trois quarts de pouce; la corniche trop basse de huit pouces onze douzièmes; le soubassement de l'attique trop bas de trois pieds cinq pouces cinq douzièmes, & la corniche de l'attique trop basse de huit pouces trois quarts.


ELEVATION DE L'ARC DE SEPTIMIUS SEVERE A ROME.



*Desgodetz n'ayant fait
trouver qu'un E.
à un des tops de murailles
A, B, C, D. la figure F
para d'est surprenante.*

LA troisieme Planche represente l'elevation du costé de l'arc où l'on voit comment la baze des pedestaux & l'imposte des arcs des costez sont continuez au droit de la corniche des pedestaux, & de l'imposte du grand arc, il y a des plattebandes : l'astragale du haut des colonnes est continué & fait une ceinture au dessous de l'architrave. La porte qui est marquée au dessus de l'imposte des arcs des costez est l'entrée de l'escalier, & celle qui est en l'attique est pour sortir sur la corniche. Les colonnes sont aussi grosses au tiers de leur hauteur que par le bas ; & leur diametre est de deux pieds huit pouces & demy, reduit en deux modules divisez chacun en trente parties. Les pillastres de l'attique ne saillent pas tant que les colonnes. Le pedestail a de hauteur douze pieds trois pouces cinq douziemes : la colonne vingt-sept pieds un pouce avec le socle de dessous la baze, la baze & le chapiteau : l'entablement à six pieds trois pouces trois quarts ; la baze de l'attique a quatre pieds sept pouces & demy de hauteur ; le nû de l'attique neuf pieds un quart de pouce. La corniche de l'attique a un pied neuf pouces sept douziemes, & le socle de dessus a de hauteur un pied neuf pouces deux tiers.


ELEVATION DV COSTÉ DE L'ARC DE SEPTIMIUS SEVERE, A ROME.




A. Goussier, del.

I. Le Pautre, sc. FFFI

LA quatrième Planche représente le profil de l'arc, par lequel on peut connoître de quelle manière sont les arcs traversans, qui font la communication du grand arc avec ceux des costez. Il faut estre averti que la voute de ces arcs traversans est ornée de compartimens comme celles des autres arcs. A la voute du grand arc il y a dix compartimens sur la longueur, & quinze sur la circonférence. Dans l'attique il y a des chambrettes qui sont marquées dans le plan de l'attique. Tout cet Edifice est de marbre blanc. Les colonnes sont d'une seule pièce cannelées de vingt-quatre cannelures. Le nû de la table de l'inscription qui est en l'attique porte à plomb sur le nû du mur de dessous.






Desgodetz, del.

I. Le Pautre, sc.

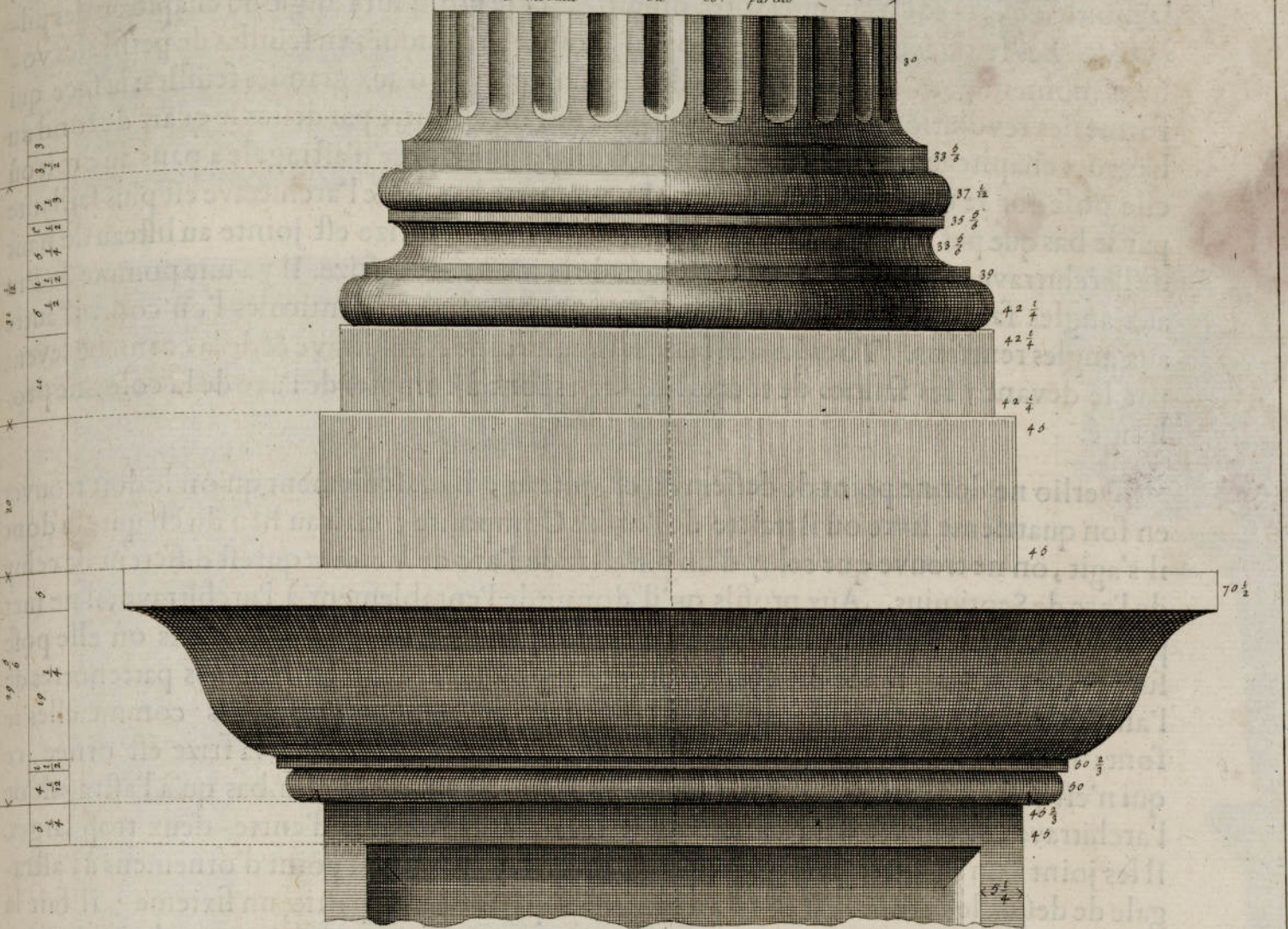
LA cinquième Planche contient plusieurs parties en grand, sçavoir la baze & la corniche des pedestaux, & la baze des colonnes avec leur socle. Les renfoncemens qui sont dans le dé des pedestaux sont en congé par le haut & par les costez & tout quarrement par le bas. L'astragale du bas de la corniche est arondi par le dessous, & fait ce que les ouvriers appellent un coup de crochet, & on a réservé un petit filet qui ne descend pas plus bas que l'astragale. Le socle qui est sous la baze des colonnes répond sur le vif du pedestail. La baze des colonnes est attique & le contour de la scotie ne descend pas plus bas que le haut de l'orle de dessous.

Serlio ne met qu'un plinthe sous le tore de la baze des pedestaux, qu'il fait saillir plus que le tore au lieu du socle & du plinthe qui y sont, où le plinthe n'a pas plus de saillie que le tore. Il fait le tore & le filet de dessus trop bas; il met deux filets, l'un sur l'astragale du haut de la baze du pedestail, & l'autre dessous, qui n'y sont pas. Il fait joindre le dé du pedestail par un congé à la baze. Au bas de la corniche du pedestail il met un cavet & un filet dessus qui n'y sont pas. Il fait paroître le filet qui est derriere l'astragale de toute sa hauteur par dessous. Il fait le socle qui est sous la baze des colonnes trop bas; il met un filet renfoncé entre le plinthe de la baze des colonnes & le tore inferieur, ce qui n'est pas. Il fait la scotie trop grande, & il fait descendre les cannelures de la colonne trop bas. Il fait la corniche des pedestaux trop basse de sept parties un sixième.



Base des Colonnes

le diamètre du bas de la Colonne est de 2 pieds 8 po. $\frac{1}{2}$
2 modules ou 60. parties



Corniche & Base des Piedestaux




Desgodetz, del.

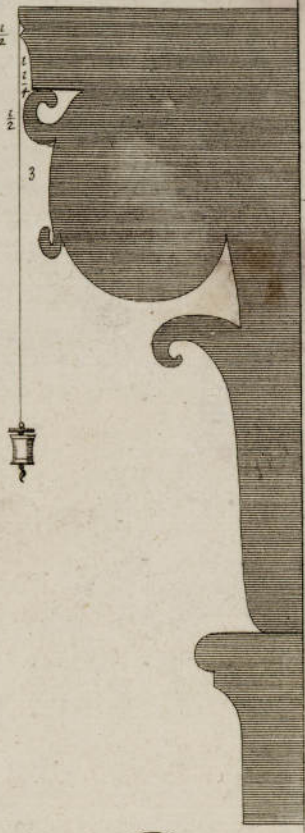
I. Le Pautre, sc. G. 88

LA sixième Planche contient la face du chapiteau de la colonne avec l'entablement, la moitié de la face du chapiteau des piliastres, & le profil sur l'angle du chapiteau des piliastres. Les feuilles des chapiteaux sont d'accante, refendues en feuilles de persil : les volutes montent dans le tailloir & ne descendent pas jusqu'aux grandes feuilles : la face qui forme les revolutions des volutes continuë de l'un à l'autre par dessus le quart de rond du haut des chapiteaux. Au bas de l'architrave il y a une espece d'astragale à pans au droit où elle pose sur le tailloir du chapiteau. La premiere bande de l'architrave est plus saillante par le bas que par le haut, & la seconde est à plomb. La frize est jointe au listeau du haut de l'architrave par un congé qui tient près de la moitié de la frize. Il y a une pomme de Pin aux angles saillants des denticules de la corniche, & deux denticules l'un contre l'autre aux angles rentrants. Tous les dessous des moulures de l'architrave & de la corniche levent par le devant ; les saillies de toutes les parties sont à compter de l'axe de la colonne prolongé.


Serlio ne donne point de dessein du chapiteau, il dit seulement qu'on le doit trouver en son quatrième livre où il traite de l'ordre Composite ; mais au lieu du chapiteau dont il s'agit, on ne trouve que celui d'un piliastre de l'arc de Verone qui est different de celui de l'arc de Septimius. Aux profils qu'il donne de l'entablement à l'architrave, il ne met point l'astragale à pans qui est au dessous de la premiere bande aux endroits où elle pose sur les chapiteaux ; il fait le talon qui separe les bandes, trop saillant ; les pattenotes de l'astragale du haut de la seconde bande ne sont pas dessinées pointues comme elles le sont ; il fait le listeau du haut de l'architrave trop petit ; il dit que la frize est ornée, ce qui n'est pas. A la corniche il fait la mesme faute à l'astragale d'embas qu'à l'astragale de l'architrave ; il fait les denticules trop estroits, & les espaces d'entre-deux trop larges. Il les joint l'un à l'autre par le haut, ce qui n'est pas ; il ne met point d'ornemens à l'astragale de dessus le larmier ; il fait l'architrave trop bas de huit parties un sixième ; il fait la frize trop basse d'une partie cinq douzièmes, & il fait la corniche trop basse de seize parties sept douzièmes, & trop saillante de beaucoup.




Profil sur l'angle du Chapiteau des pilastres.



Chapiteau des Pilastres.




Chapiteau des Colonnes.




Dagobert del.

I. Le Pautre sc.


LA septième Planche contient le plan du chapiteau renversé, son profil par le milieu, & le chapiteau entier dessiné sur l'angle du tailloir pour donner la mesure des hauteurs & des saillies, & faire voir comment les costez des volutes sont plus larges vers la colonne que par le dehors, & de quelle maniere elles sont profilées, & aussi par quelle proportion les revolutions des volutes sont plus larges à proportion par le haut au dessus de leur œil, & par le costé vers le vase du chapiteau, que par le devant & par le dessous de l'œil.



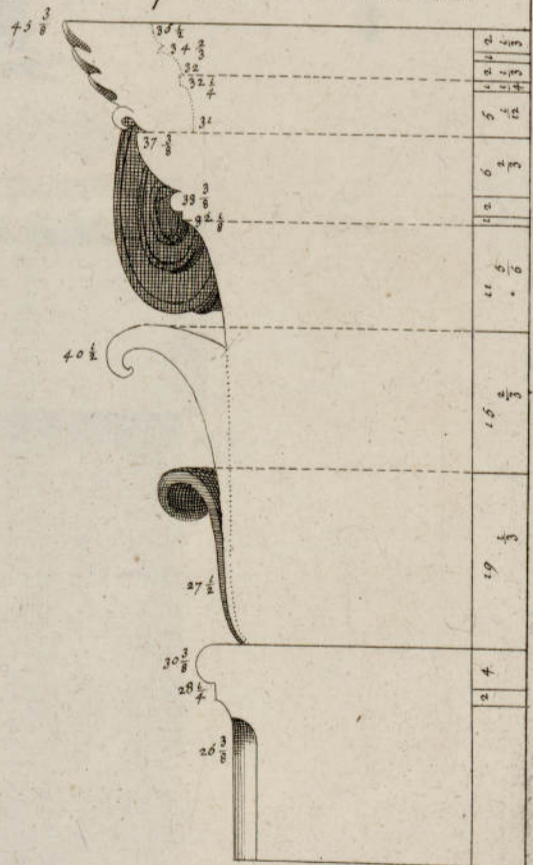
Chapiteau des Colonnes dessin  sur l'angle.



Plan du Chapiteau des Colonnes renvers 



Profil par le milieu de la face du Chapiteau des Colonnes



Desgodetz del.


L. Le Pautre sc.

Hhh


LA huitième Planche contient les parties de l'attique : sçavoir le soubassement, la baze & la corniche, avec le profil du renforcement du pillastre qui est sur la dernière colonne marquée A, & le profil du renforcement où est l'inscription dont j'ay dessiné une partie de la bordure marquée B.

A la corniche il n'y a point de moulure par dessous les denticules : le fond des espaces entre les denticules avance par dessus le nû de l'attique ; il y a une pomme de pin aux angles saillants, & deux denticules l'un contre l'autre aux angles rentrants. A cet attique le dessous des moulures leve par le devant de mesme qu'aux autres parties de cet arc, ainsi qu'il a esté remarqué.

Serlio donne trop de hauteur à la gueule renversée du soubassement, de mesme qu'à l'astragale de dessus. A la corniche il fait les denticules trop bas & trop étroits, & les espaces d'entre deux trop larges. Il fait le larmier trop bas & trop saillant ; les patenottes de l'astragale de dessus ne sont pas dessinées comme il faut ; le talon du haut de la corniche est trop grand ; le socle du soubassement est trop bas d'un module dix-huit parties un quart. Le plinthe avec les moulures du soubassement le tout ensemble est trop bas de vingt-huit parties un sixième ; la corniche de l'attique est aussi trop basse de seize parties un sixième.




VIII. Pl.



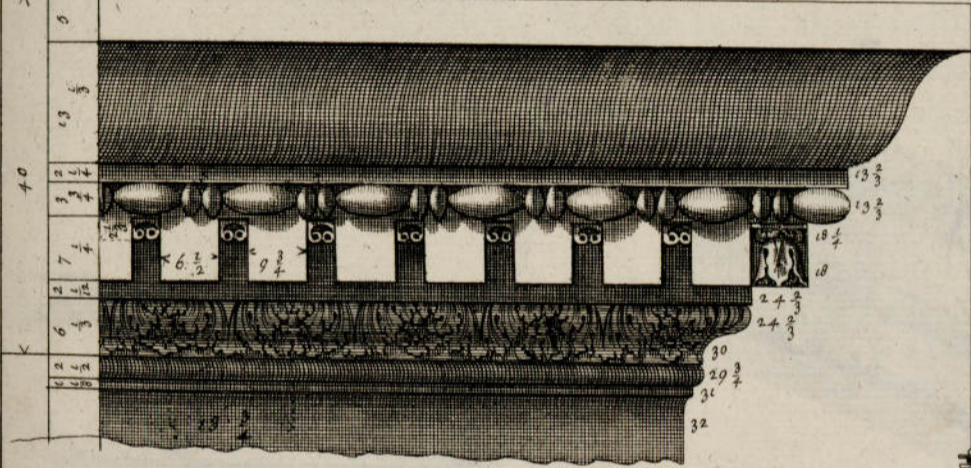
47 1/2 Desgodets del. P. Le Pautre sc.

LA neuvième Planche contient quelques parties en grand du grand arc : sçavoir l'imposte , les compartimens de la voute avec leur profil , la face & le profil du bandeau , & la face & le profil de la clef ou console du milieu. A l'imposte le talon du bas a des roses & des fleurons alternativement posez entre des feuilles. Il y a un fleuron à l'angle des denticules au lieu d'une pomme de pin , & les espaces d'entre les denticules sont remplis d'un petit ornement par le haut.

Serlio transpose les impostes & les bandeaux des arcs , donnant ceux des arcs des costez pour ceux du grand , & ceux du grand pour ceux des arcs des costez : mais les considerant comme ils doivent estre , il fait à l'imposte du grand arc l'astragale du bas trop petit , & les denticules aussi trop petits ; il ne les dessine pas mesme comme ils sont : il ne dessine pas aussi les patenotres de l'astragale de dessus comme elles sont ; & il fait les moulures du bandeau trop saillantes.



Bandeau Soffite & Imposte du grand Arc



Face & Profil de la Clef du grand Arc



3 pieds 6 pouces 1/2

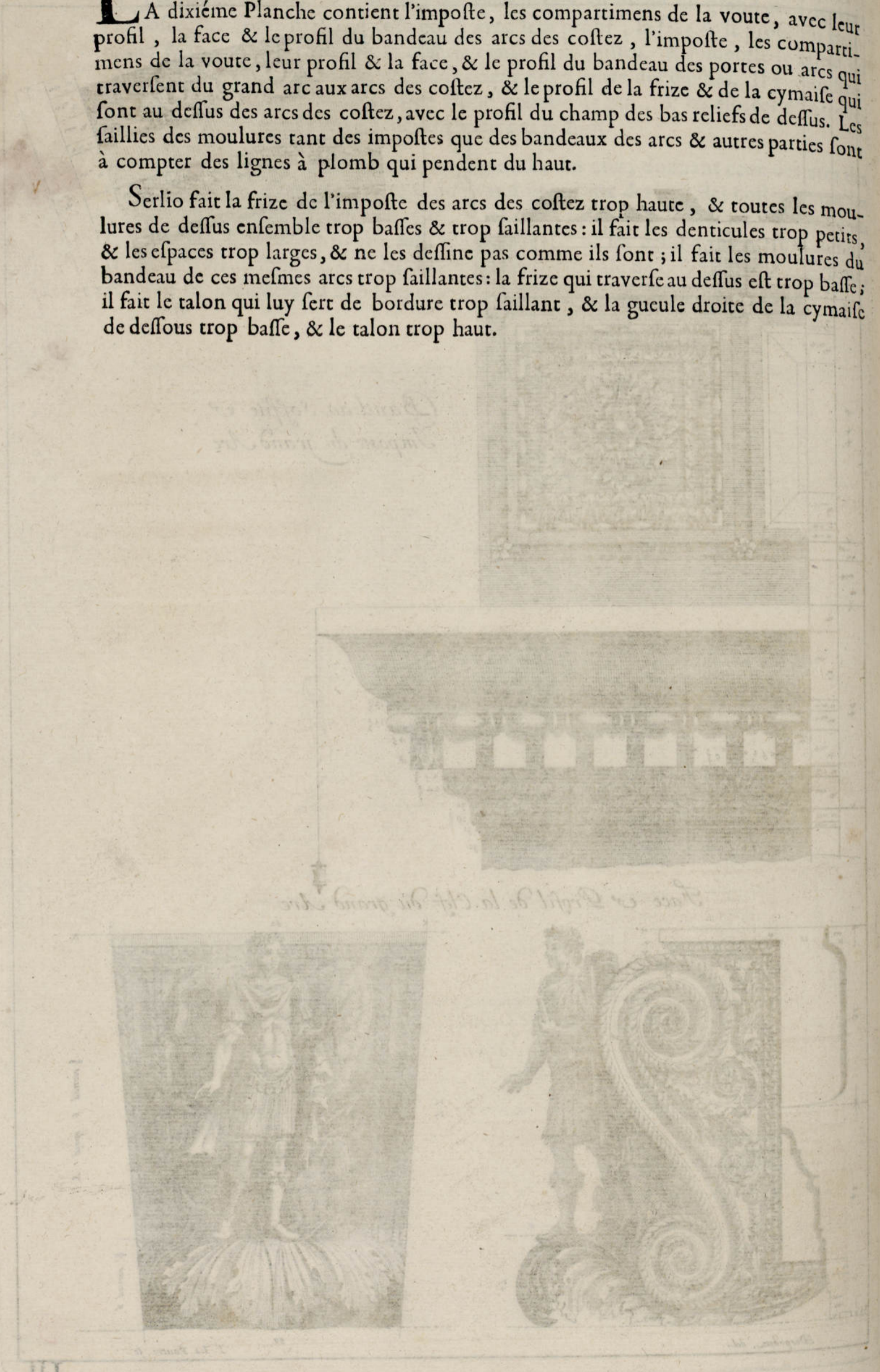
9 pouces 1/2

Dergodetz, del.

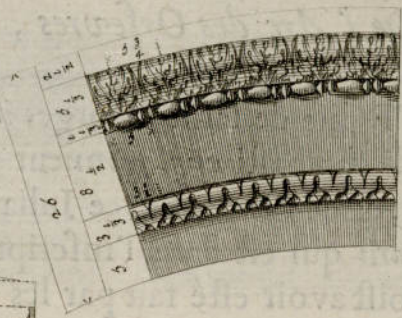
I. Le Pautre, sc.

LA dixième Planche contient l'imposte, les compartimens de la voute, avec leur profil, la face & le profil du bandeau des arcs des costez, l'imposte, les compartimens de la voute, leur profil & la face, & le profil du bandeau des portes ou arcs qui traversent du grand arc aux arcs des costez, & le profil de la frize & de la cymaise qui sont au dessus des arcs des costez, avec le profil du champ des bas reliefs de dessus. Les faillies des moulures tant des impostes que des bandeaux des arcs & autres parties sont à compter des lignes à plomb qui pendent du haut.

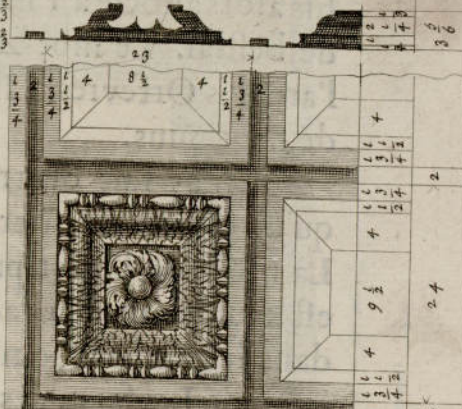
Serlio fait la frize de l'imposte des arcs des costez trop haute, & toutes les moulures de dessus ensemble trop basses & trop saillantes: il fait les denticules trop petits, & les espaces trop larges, & ne les dessine pas comme ils sont; il fait les moulures du bandeau de ces mesmes arcs trop saillantes: la frize qui traverse au dessus est trop basse; il fait le talon qui luy sert de bordure trop saillant, & la gueule droite de la cymaise de dessous trop basse, & le talon trop haut.




Bandeau, Soffite & Imposte, des Portes qui traversent du grand Arc, aux petits.



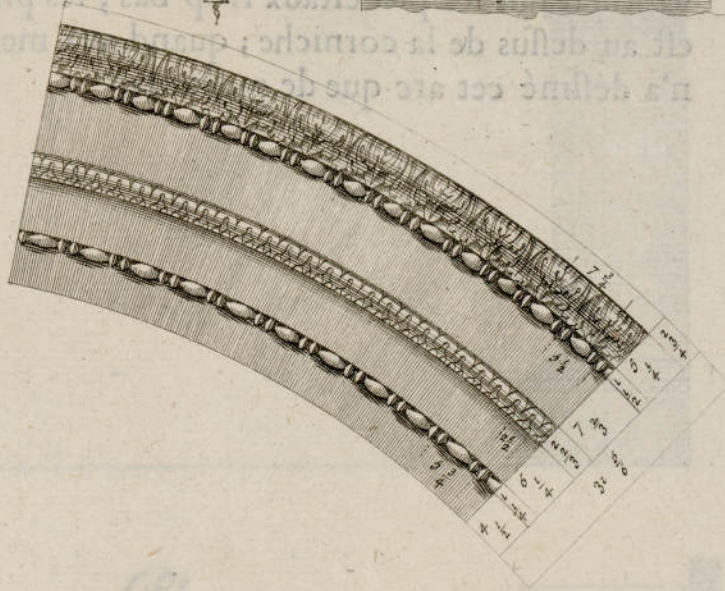
Vertical dimension lines and measurements on the left side of the top drawing.




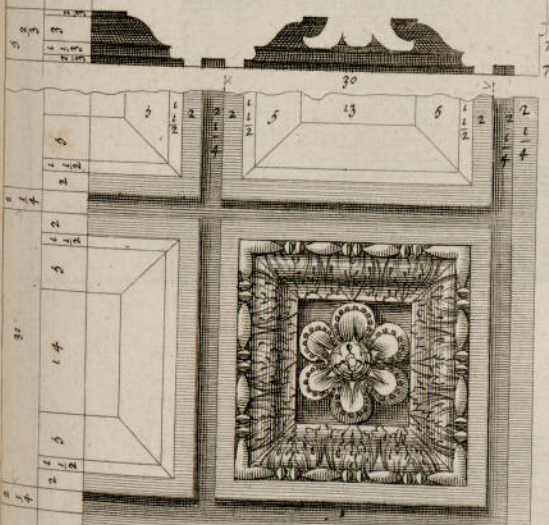
Frise, & Cymaise qui reignent au dessus des petits Arcs.



Vertical dimension lines and measurements on the right side of the middle drawing.



Bandeau, Soffite, & Imposte des petits Arcs.



D'Argoules, del.

P. Le Pautre, sc.

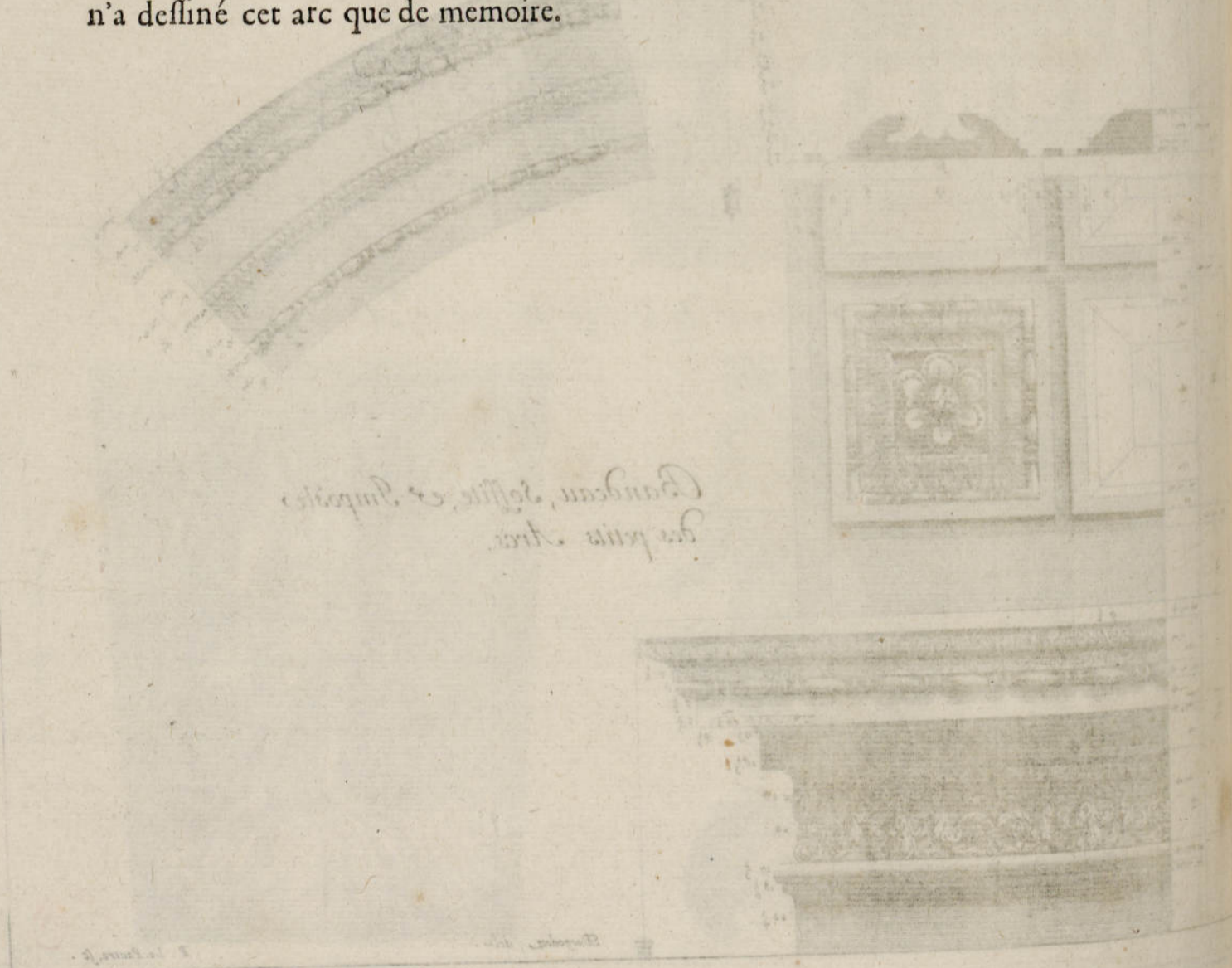
CHAPITRE XIX.

De l'Arc des Orfevres, à Rome.


Cet arc est attaché à l'Eglise de saint Georges *in Velabro* : quelques-uns le nomment *Arco boario*. Il fut basti en l'honneur de l'Empereur Severe, & de son fils alors associé à l'Empire, & de l'Imperatrice Julia, par les banquiers & les marchands de bestial. Le mot *Argentarii* qui est dans l'inscription mal entendu, l'a fait appeller l'arc des Orfevres. Il paroist avoir esté fait par les mesmes ouvriers qui ont fait celuy de Septimius.

J'en ay fait quatre Planches, la premiere contient le plan & l'élevation. Il n'y a qu'un treteau entier, l'autre estant enfermé dans le mur de l'Eglise de saint Georges. La table de l'inscription occupe la hauteur de l'architrave & de la frize ensemble, & est seulement à la face de devant ; les caracteres de l'inscription sont cavez en angle dans le marbre. Je n'ay pas veu la baze des pedestaux & ne l'ay dessinée que par conjecture. Les faces des pillastres par les costez sont plus larges que par le devant, comme on le peut connoistre par le plan. Aux faces de devant & de derriere il y a des trophées d'armes au long des pillastres, & par les costez il y a des rinceaux de feuilles au long des pillastres, ainsi que l'on peut voir plus distinctement dans les autres Planches ; tout cet Edifice est de marbre blanc. Le pedestail sans la baze a de hauteur cinq pieds & trois quarts de pouce ; le pillastre avec la baze & le chapiteau a neuf pieds huit pouces un tiers, & l'entablement a de hauteur trois pieds sept pouces.

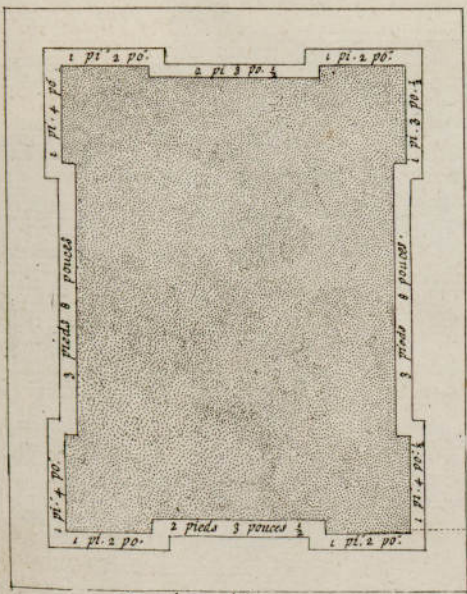
Serlio n'a pas observé la difference qui est entre les faces des pillastres qu'il fait égales : il fait les entrepillastres des faces de devant & de derriere trop petits. A l'élevation il fait les pedestaux trop bas, les pillastres trop hauts, & il obmet le socle qui est au dessus de la corniche ; quand aux mesures il avouë qu'il les a perduës, & qu'il n'a dessiné cet arc que de memoire.




Élevation.



Plan



Desgodetz, del.



9 pieds 7 pouces


N. Guérard scul.

KKK

LA deuxième Planche contient l'élevation du costé & le profil, le plan en grand d'un des pillastres, & le profil des bordures des bas reliefs qui sont aux entrepillastres. Par le profil qui fait voir le passage sous l'arc, on peut connoître que l'architrave & la frize sont les mesmes par le dessous de l'arc que par le dehors. Par ce profil & par l'élevation du costé l'on voit aussi que les pillastres sont ornez de rinceaux de feuilles qui montent au long, de mesme que par les faces de devant & de derriere, lesquelles sont ornées de trophées, ainsi qu'il a esté remarqué. J'ay douté quelle face des pillastres je devois prendre pour regler le module parce qu'ils sont plus larges d'un sens que de l'autre ainsi que j'ay dit : leur hauteur petite comme elle est demandoit qu'on les mesurast avec le plus petit costé ; cependant parce qu'il y a quelques parties qui ont plus de rapport au plus grand costé qu'au petit, telle qu'est la hauteur de la baze qui est de la moitié de la plus grande face ; je me suis réglé sur la plus large face, laquelle est d'un pied quatre pouces, que j'ay reduite en deux modules divisez chacun en trente parties, avec lesquelles j'ay mesuré les membres en grand.

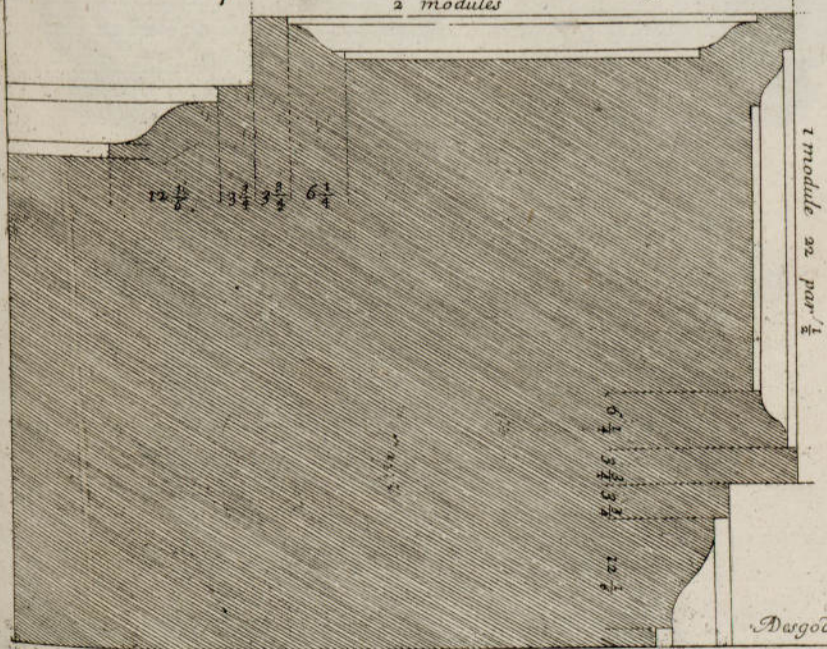
Profil.

Elevation de costé.



Plan d'un pilastre & bordures des bas-reliefs.

2 modules




Dargodetz del.

N. Guérard scul.

LA troisième Planche représente l'entablement & la face du chapiteau des pilastrs sur le plus large costé. L'astragale du haut des pilastrs est orné de feuilles de laurier : les volutes du chapiteau montent dans le tailloir, & la bande qui forme leurs revolutions est continuée de l'une à l'autre suivant la courbure du tailloir : au bas de la corniche il y a deux talons l'un sur l'autre, lesquels ont les mesmes ornemens : le talon du bas tourne tout autour de la table de l'inscription qui est à la face de l'arc : la frize est ronde & taillée de rinceaux qui jettent des roses également espacées.

Serlio ne fait point d'ornemens au talon qui borde les enfoncemens qui sont dans les pilastrs, non plus qu'à l'astragale du haut du pilastr. Au chapiteau il fait rentrer la bande qui forme les volutes dans le vase du chapiteau ; à l'entablement il fait la frize sans ornemens, & ne met point l'astragale qui est au bas de la corniche, ny la pomme de pin qui est aux coins des denticules. Il met un filet entre le quart de rond & le larmier qui ne se trouve point. Il fait en gueule renversée le dessous du larmier qui a un renfoncement tout droit avec un congé par le devant : il ne met point le filet qui est au dessus du larmier, & n'orne point l'astragale de dessous la cymaise de la corniche.



Desgodetz del.



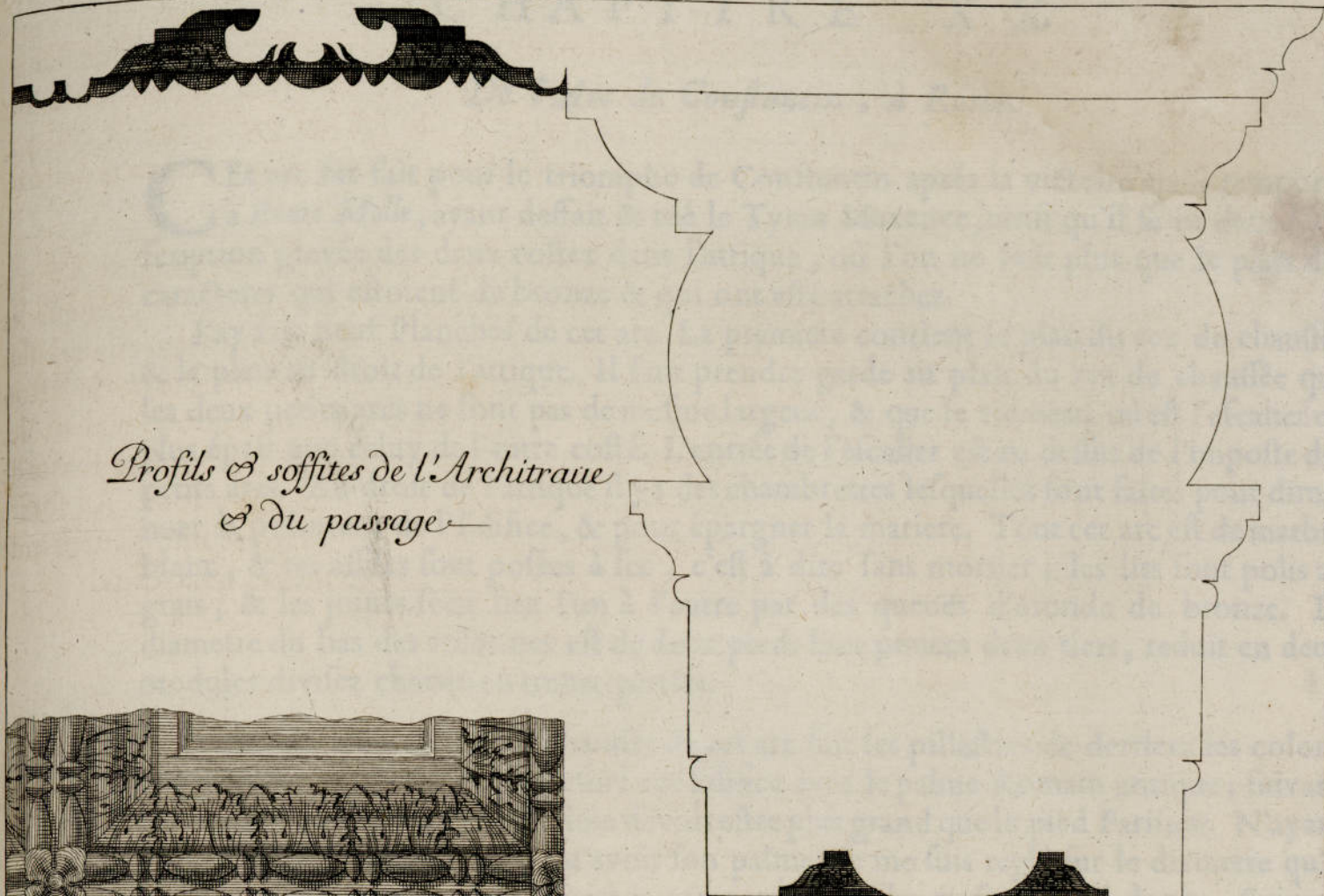
2 modules ou 60 parties
1 pied. 4 pouces

N. Guérard scul. L. 11

LA quatrième Planche contient la corniche des pedestaux, la baze des pillastres, les soffites & les profils de l'architrave & du passage de l'arc. Au feston qui est au soffite de l'architrave il y a douze liasses de feuilles de chefne, six tournées d'un costé & six de l'autre, & au milieu il y a une liasse de roses. Au soffite du passage de l'arc il y a deux quareaux sur l'épaisseur de l'arc & neuf sur la largeur. L'architrave & la frize par le dedans sont ornez comme par le dehors.

Serlio met à la corniche des pedestaux des filets entre toutes les moulures qui n'y sont point. Il ne marque point la scotic qui est au soffite du larmier, non plus que les ornemens qui sont sur les moulures de toute la corniche. Il met un cavet au dessus du filet du bas des pillastres, & il y a seulement un congé. Il ne dessine pas le feston du soffite de l'architrave comme il est, car il y met des feuilles de laurier, au lieu des feuilles de chefne. Il met des rayes de cœur au talon qui sert de bordure au soffite de l'architrave au lieu des feuilles de persil & des roses entre deux qui y sont. Au soffite de l'arc il met trois largeurs de quareaux sur l'épaisseur; il marque une plattebande entre les quareaux, & il ne met point le filet qui est au dedans des quareaux.


*Profils & soffites de l'Architraue
& du passage*



2 modules ou 60 parties

Base des Pilastres.

Corniche des Piedestaux.



De godet del.

N. Guérard scul.



C H A P I T R E X X.

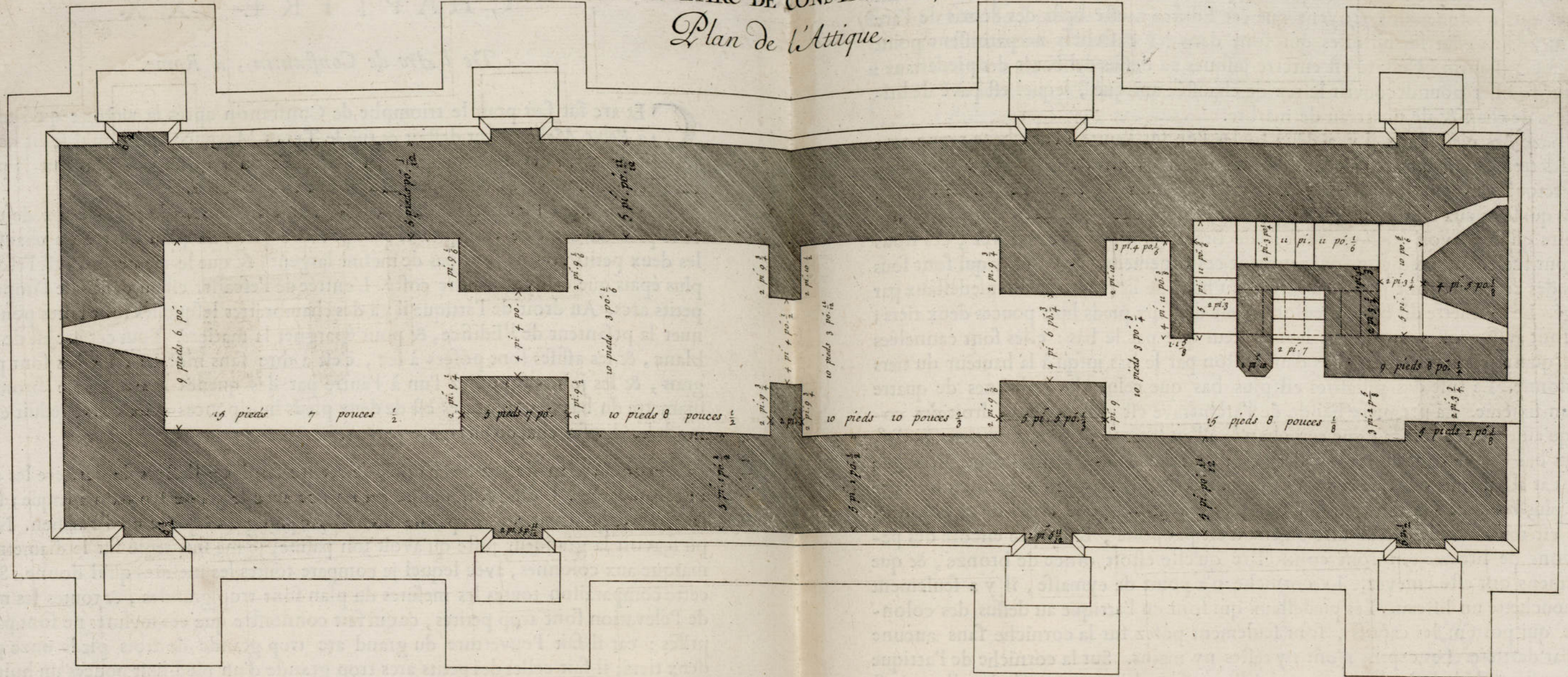
De l'Arc de Constantin, à Rome.

Cet arc fut fait pour le triomphe de Constantin après la victoire qu'il remporta à *Ponte Molle*, ayant deffait & tué le Tyran Maxence, ainsi qu'il se lit dans l'inscription gravée des deux costez dans l'attique, où l'on ne voit plus que le plan des caracteres qui estoient de bronze & qui ont esté arrachez.


J'ay fait neuf Planches de cet arc. La premiere contient le plan du rez de chaussée & le plan au droit de l'attique. Il faut prendre garde au plan du rez de chaussée que les deux petits arcs ne sont pas de mesme largeur, & que le treteau où est l'escalier est plus épais que celui de l'autre costé. L'entrée de l'escalier est au dessus de l'imposte des petits arcs. Au droit de l'attique il y a des chambrettes lesquelles sont faites pour diminuer la pesanteur de l'Edifice, & pour épargner la matiere. Tout cet arc est de marbre blanc, & les assises sont posées à sec, c'est à dire sans mortier; les lits sont polis au gris, & les joints sont liez l'un à l'autre par des queuës d'aronde de bronze. Le diametre du bas des colonnes est de deux pieds huit pouces deux tiers, réduit en deux modules divisez chacun en trente parties.

Serlio au plan du rez de chaussée de cet arc fait les pillastres de derriere les colonnes trop larges. Il dit avoir mesuré cet Edifice avec le palme Romain antique; suivant les mesures qu'il marque, ce palme devoit estre plus grand que le pied Parisien. N'ayant pû sçavoir la grandeur juste qu'avoit son palme, je me suis réglé sur le diametre qu'il marque aux colonnes, avec lequel je compare toutes les mesures qu'il donne. Suivant cette comparaison toutes les mesures du plan sont trop grandes, & toutes les mesures de l'élevation sont trop petites, ce qui fait connoistre que ces mesures ne sont pas bien prises: car il fait l'ouverture du grand arc trop grande de trois pieds onze pouces deux tiers; il fait celles des petits arcs trop grande d'un pied huit pouces un huitième; il fait la face des treteaux trop large de dix pouces sept douzièmes; & il fait l'épaisseur de l'Edifice trop grande de trois pieds dix pouces trois quarts.

Plan de l'Attique.



Plan du rez de chaussé.



Regardez del. le pareo. se.

LA deuxième Planche est l'élevation de la face de l'arc, où il faut premièrement remarquer que quelques-uns croient que cet Edifice a été basti des débris de l'arc de Trajan; & en effet les histoires qui sont dans les bas-reliefs ne paroissent point convenir à Constantin. Cet arc est enterré jusques au dessus des bazes des pedestaux: je l'ay fait fouiller pour découvrir le rez de chaussée antique, lequel est pavé de briques posées de chan & de quarré de marbre.

A la baze des pedestaux il y a deux socles l'un sur l'autre: cette baze regne tout autour des tremaux, tant par dedans les arcs que par dehors. L'imposte des petits arcs fait retour sous leurs bandeaux, & regne aux costez de l'Edifice par le dehors. Les trous qui sont aux costez du grand arc entre l'imposte & la corniche des pedestaux, font croire qu'il y avoit quelques festons de bronze qui ont été enlevés, ces trous estant pour sceler des crampons qui tenoient ces ornemens. Les socles qui sont sous les bazes des colonnes sont joints au listeau du haut de la corniche des pedestaux par un congé. Le diametre du bas des colonnes est de deux pieds huit pouces deux tiers; & elles sont aussi grosses au tiers de leur hauteur que par le bas: elles sont cannelées de vingt-quatre cannelures remplies d'un baston par le bas jusqu'à la hauteur du tiers de la colonne. Le fust des pillastres est plus bas que celui des colonnes de quatre parties un sixième. La première bande de l'architrave est plus basse au droit des colonnes qu'ailleurs, ce qui fait que cette bande à l'endroit des entrecolonnemens descend plus bas que le haut du tailloir des colonnes; celui des pillastres n'en fait pas de même, car il est plus bas que celui des colonnes, & l'astragale du haut du pillastre est aussi plus bas, ce qui fait que son fust n'est pas si long que celui de la colonne. La frize est toute brute, c'est à dire qu'elle n'est pas polie, & il reste encore des petits harpons de bronze qui font connoître qu'elle estoit ornée de bronze, & que les ornemens ont été enlevés. La corniche n'a point de cymaise, il y a seulement sur la mouchette un listeau. Les pedestaux qui sont en l'attique au dessus des colonnes, & qui portent les captifs, sont seulement posés sur la corniche sans aucune liaison par derrière. Les captifs n'ont ny testes ny mains. Sur la corniche de l'attique il y a une espece de balustrade ou appuy. A l'autre face de l'arc opposée à celle qui est icy représentée; aux endroits où est à celle-cy écrit VOTIS. X. & VOTIS. XX. il y a SIC X. & SIC XX.

Serlio à l'élevation qu'il donne de cet arc ne met qu'un socle aux bazes des pedestaux; il fait regner une plattebande au droit de l'imposte des petits arcs; il ne fait pas monter les petits arcs assez haut à l'égard du grand. Il fait regner une plattebande tout autour de l'Edifice au droit de l'imposte du grand arc, où il n'y a qu'une cymaise dont le dessus est au niveau du dessus de l'imposte du grand arc. Il obmet la frize qui est au dessus de cette cymaise; il fait regner l'astragale du haut des colonnes au dessus des arcs, ce qui n'est pas. Il ne fait point le soubassement de l'attique comme il est; il ne met point les pedestaux qui portent les captifs, & il ne dessine pas les bas-reliefs ny les autres ornemens de cet Edifice; il ne met point l'appuy ou balustrade qui est au dessus de la corniche de l'attique; il fait la baze des pedestaux trop basse d'un pied quatre pouces sept huitièmes. Le dé des pedestaux est trop haut de neuf pouces sept douzièmes; il fait la corniche des pedestaux trop basse de quatre pouces trois quarts; le socle sous la baze des colonnes est aussi trop bas d'un pouce & demy; il fait la baze des colonnes trop basse d'un pouce deux tiers, à la prendre comme il la donne aux mesures de l'élevation, & de trois pouces & demy, si l'on considère la hauteur qu'il luy donne. Aux profils en grand, parce qu'il donne deux hauteurs différentes pour la même baze, il fait le fust des colonnes trop haut de six pieds huit pouces un tiers. Le chapiteau des colonnes est trop bas de deux tiers de pouce, & l'architrave de huit pouces deux tiers à la prendre au dessus des colonnes. Il ne donne point de hauteur déterminée


determinée pour la frize ; il fait la corniche trop basse d'un pied un pouce un huitième : tout l'attique est aussi trop bas d'un pied trois pouces un sixième : le socle du soubassement de l'attique est trop bas de deux pouces cinq huitièmes ; la corniche de l'attique est encore trop basse de sept pouces , si l'on considère la hauteur qu'il luy donne à la description de l'élevation : mais elle ne l'est que de quatre pouces un tiers à la prendre à la hauteur qu'il luy donne au profil en grand ; parce qu'il donne encore deux hauteurs différentes à cette corniche.




Bogodan delin.

P. le Pautre sculps.

LA troisième Planche représente l'élevation du côté de l'arc, par laquelle on peut connoître que le fust des colonnes est plus haut que celui des pilastres, & de quelle manière la bande inférieure de l'architrave est entaillée au droit des chapiteaux des colonnes. Les colonnes sont aussi grosses au tiers de leur hauteur que par le bas, & diminuées seulement vers le haut; leur diamètre par le bas est de deux pieds huit pouces deux tiers, duquel sont faits deux modules divisez chacun en trente parties. La porte qui est au dessus de l'imposte des petits arcs est l'entrée de l'escalier, & l'autre qui est en l'attique est pour éclairer les chambrettes & pour sortir sur la corniche. La hauteur du piedestal est de douze pieds un pouce un tiers: la hauteur du socle entre la baze des colonnes & le piedestal est de dix pouces un douzième; la hauteur de la colonne avec la baze & le chapiteau est de vingt-six pieds deux pouces un sixième: la hauteur de l'entablement au droit des colonnes est de six pieds six pouces un huitième; la hauteur du soubassement de l'attique est de cinq pieds deux pouces; la hauteur du nû de l'attique est de dix pieds neuf pouces cinq sixièmes; la hauteur de la corniche de l'attique est d'un pied quatre pouces; & la hauteur de l'appuy de la terrasse est de deux pieds onze pouces deux tiers.



LA quatrième Planche représente le profil de l'arc, où l'on peut remarquer celui des chambrettes qui sont en l'attique. Les voutes des petits arcs ne sont point ornées non plus que celle du grand arc. Au dessus des bas reliefs qui sont au passage du grand arc, il y a écrit d'un costé *FVNDATORI QVIETIS* & de l'autre *LIBERATORI VRBIS*; les lettres de ces inscriptions qui apparemment estoient de bronze ont esté ostées, & il n'en reste que les places entaillées dans le marbre. Les trous qui sont aux costez des bas reliefs, doivent faire croire qu'il y avoit des ornemens de bronze. J'ay remarqué à quelques endroits qui sont rompus que les pierres ou blocs de marbre d'une mesme assise estoient liées ensemble par des queuës d'aironde, dont je n'ay veu que la place entaillée dans le marbre, y ayant apparence que les queuës d'aironde qui ont esté emportées estoient de bronze.




LA cinquième Planche contient la baze & la corniche des pedestaux avec le socle & la baze des colonnes. Les renforcements qui sont au dé des pedestaux sont en congé par le haut & par les costez, & tout quarrement par le bas. Le socle qui est sous la baze des colonnes est joint par un espece de congé au listeau du haut de la corniche des pedestaux. La baze des colonnes est attique : au bas du fust des colonnes il y a un astragale qui pose sur le tore supérieur de la baze : les colonnes sont cannelées de vingt-quatre cannelures remplies d'un baston jusques à la hauteur de cinq modules onze parties deux tiers. Le diametre des colonnes par le bas est de deux pieds huit pouces deux tiers, comme il a esté dit cy-dessus.


Serlio ne met qu'un socle à la baze des pedestaux. Il fait le tore trop haut & la gueule renversée trop basse & trop peu saillante. A la corniche des pedestaux il fait le filet du bas trop haut, & le listeau du haut trop bas. Il fait le socle qui est sous la baze des colonnes tout droit sans congé. Il fait la baze des pedestaux trop basse de trente-une partie, leur corniche aussi trop basse de huit parties cinq sixièmes. Le socle qui est sous la baze des colonnes est trop bas de deux parties trois quarts. La baze des colonnes est trop basse de six parties & demy, à la prendre suivant la description des profils en grand.

Base des Colonnes

le diamètre du bas de la Colonne est de 2 pi. 8 po. $\frac{2}{3}$
2 modules ou 60 parties.



Base & Corniche des Piedestaux .





Desgodetz del.
P. Le Pautre sc.

PPP


LA sixième Planche contient l'entablement, la face du chapiteau & son profil par le milieu. Les dessous des moulures de l'entablement levent par le devant : les bandes de l'architrave sont plus saillantes par le bas que par le haut : la première bande de l'architrave est entaillée au droit des chapiteaux des colonnes, & posée sur les chapiteaux des pilastrés, ainsi qu'il a été dit, parce que le fust des colonnes est plus haut que celui des pilastrés. La frize est rustiquement taillée, & il y reste en haut & en bas de petits harpons de bronze qui servoient apparemment pour attacher des ornemens de bronze qui la couvroient. Toutes les saillies sont à compter de l'axe de la colonne, qui est marqué par une ligne ponctuée.

Serlio dit que le chapiteau des colonnes de cet arc est composite : il fait les bandes de l'architrave plus saillantes par le haut que par le bas, tout au contraire de ce qu'elles sont : il fait le talon & le listeau du haut de l'architrave trop petits, il joint la frize par un congé au listeau du haut de l'architrave. A la corniche il ne met point le petit filet qui est au bas sous l'astragale, & il ne met point les perles dont cet astragale est taillé : Il ne taille point aussi les denticules, & laisse leur bande toute lisse. Il met un filet entre le quart de rond & la bande des modillons qui n'y est point. Il fait le talon qui sert de cymaise aux modillons trop petit, & le larmier trop haut. Il fait le chapiteau trop bas d'une partie un tiers. Il fait l'architrave trop bas de seize parties, à le prendre au dessus des colonnes. Il ne détermine point la hauteur de la frize, & il fait la corniche trop basse de vingt-quatre parties un sixième.







LA septième Planche contient le chapiteau des colonnes vû par l'angle, la moitié de la face du chapiteau des pillastres, & le plan du chapiteau des colonnes renversé. Les pillastres sont diminuez par le haut, non toutefois tant que les colonnes. Le chapiteau des pillastres a les mesmes hauteurs que celuy des colonnes, & son tailloir est de mesme largeur que celuy du chapiteau des colonnes.



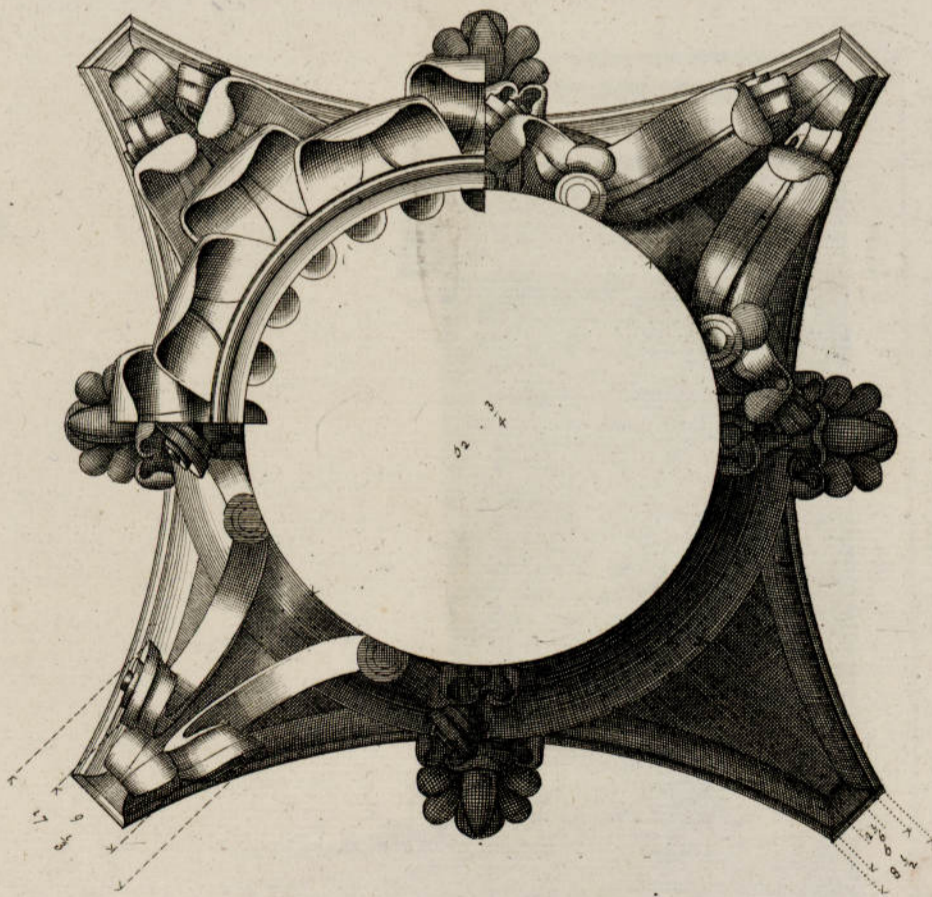
Chapiteau des Colonnes dessin  sur l'angle.



Chapiteau des pilastres.



Plan du Chapiteau des Colonnes renvers .





Desgodetz, del.

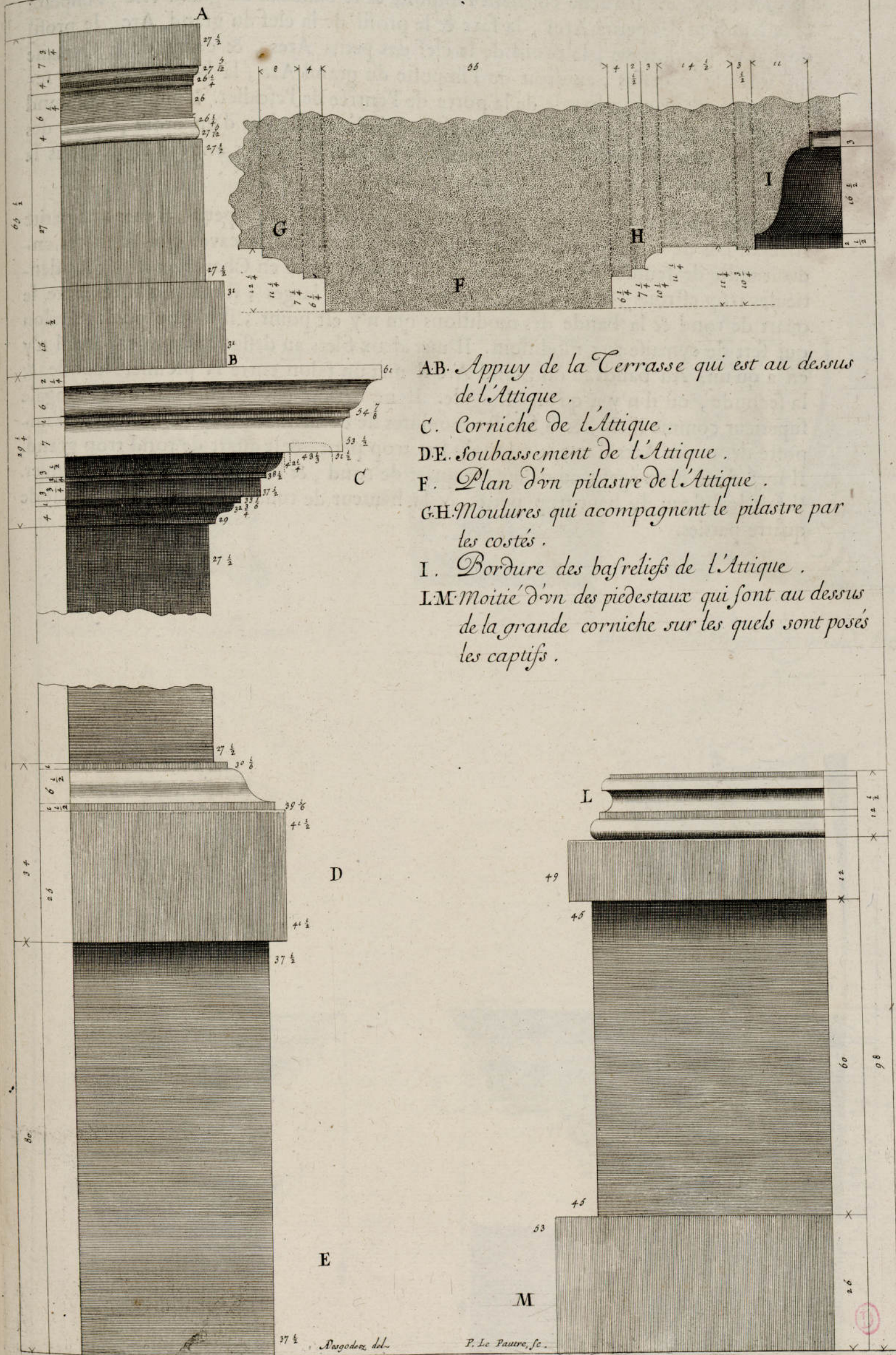
P. Le Pautre, sc.

Q 99

LA huitième Planche contient les parties de l'attique, sçavoir l'apuy ou balustrade de la terrasse, qui est au dessus marqué AB, la Corniche de l'Attique marquée C, le soubassement marqué DE, le plan des pillastres marqué F, les moulures qui montent au long des pillastres aux costez de l'inscription marquées G, les moulures qui montent au long des mesmes pillastres du costé des bas reliefs marquées H, la bordure des bas reliefs marquée I, & la moitié d'un des pedestaux qui sont au dessus de la grande corniche, au droit des colonnes sur lesquels posent les Captifs, marquée LM. Les moulures qui sont aux costez des pillastres se terminent par le haut contre la corniche, & par le bas contre la baze, sans faire aucun retour. La bordure des bas reliefs est seulement par le haut & par les costez, & il n'y a qu'un plinthe tout carré par le bas.

Serlio fait le Socle du soubassement de l'attique trop bas de quatre parties trois quarts; le plinthe est aussi trop bas. Toutes les moulures ensemble au dessus du plinthe du soubassement sont trop basses d'une partie un huitième, & la corniche de l'attique est trop basse de huit parties un huitième, à prendre toutes ces mesures suivant la description qu'il fait des parties en grand.





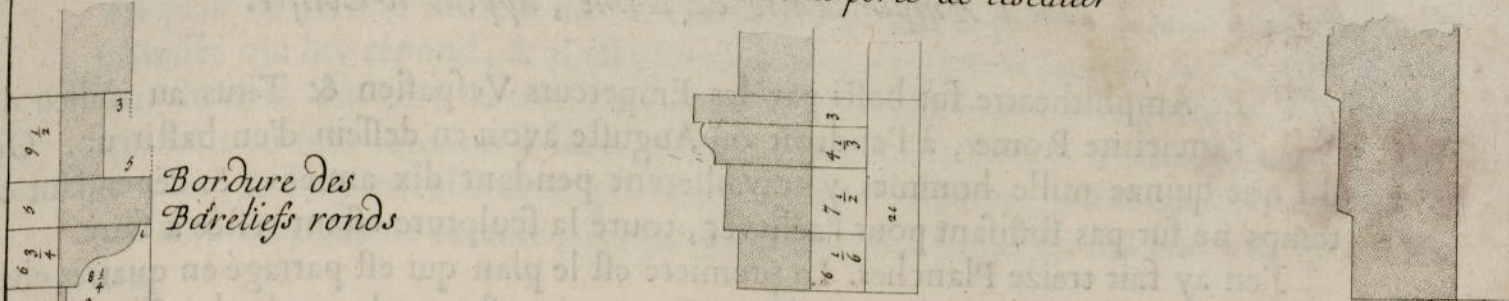
AB. Appuy de la Terrasse qui est au dessus
 de l'Attique.
 C. Corniche de l'Attique.
 DE. Soubassement de l'Attique.
 F. Plan d'un pilastre de l'Attique.
 G.H. Moulures qui accompagnent le pilastre par
 les costés.
 I. Bordure des bas-reliefs de l'Attique.
 L.M. Moitié d'un des pedestaux qui sont au dessus
 de la grande corniche sur les quels sont posés
 les captifs.

37 1/2 Angades del.
 P. Le Pautre, sc.

LA neuvième Planche contient l'imposte & le bandeau du grand Arc, l'imposte & le bandeau des petits Arcs, la face & le profil de la clef du grand Arc, le profil du bas de l'architrave, le profil de la clef des petits Arcs, & celui de la Cymaise qui traverse au dessus, au droit de l'imposte du grand Arc, la bordure des bas reliefs ronds & le chambranle de la porte de l'entrée de l'escalier. L'imposte du grand Arc est une grande corniche telle qu'elle est à l'entablement d'un ordre, ayant des modillons & des denticules. Les modillons au lieu de feuilles ont des Aigles sous la volute. Sous cette corniche il y a un gros tore.


Serlio fait le tore de dessous l'imposte du grand Arc trop petit, il met une petite frize au bas de cette imposte qui n'y est point, & au lieu du cavet qui est en cet endroit taillé de feuilles de persil, il met un astragale taillé en Chapelet; il fait les denticules trop estroits, & les espases entre-deux trop larges; il met un filet entre le quart de rond & la bande des modillons qui n'y est point; il n'orne point le talon qui sert de cymaise aux modillons. Il met deux filets au dessus du larmier, où il n'y en a qu'un. Au bandeau du grand Arc il met un talon entre la première bande & la seconde, où il n'y a qu'un astragale. Il ne dessine pas le chapelet de l'astragale supérieur comme il est, & il fait les moulures de ce bandeau trop saillantes. A l'imposte des petits Arcs il fait le talon du bas trop petit, & le quart de rond trop grand. Il met deux filets égaux au dessus du quart de rond, & l'un des deux est un larmier. Il fait le listeau du haut trop petit, & la hauteur de toute l'imposte trop grande de quatre parties.

Chambrante de la porte de l'escalier




Bordure des Bas-reliefs ronds

Face & Profil de la clef du grand Arc



Bandeau & Imposte des petits Arcs

Bandeau & Imposte du grand Arc



Dargodeux del. P. Le Fautre, sc.

Rrr

CHAPITRE XXI.

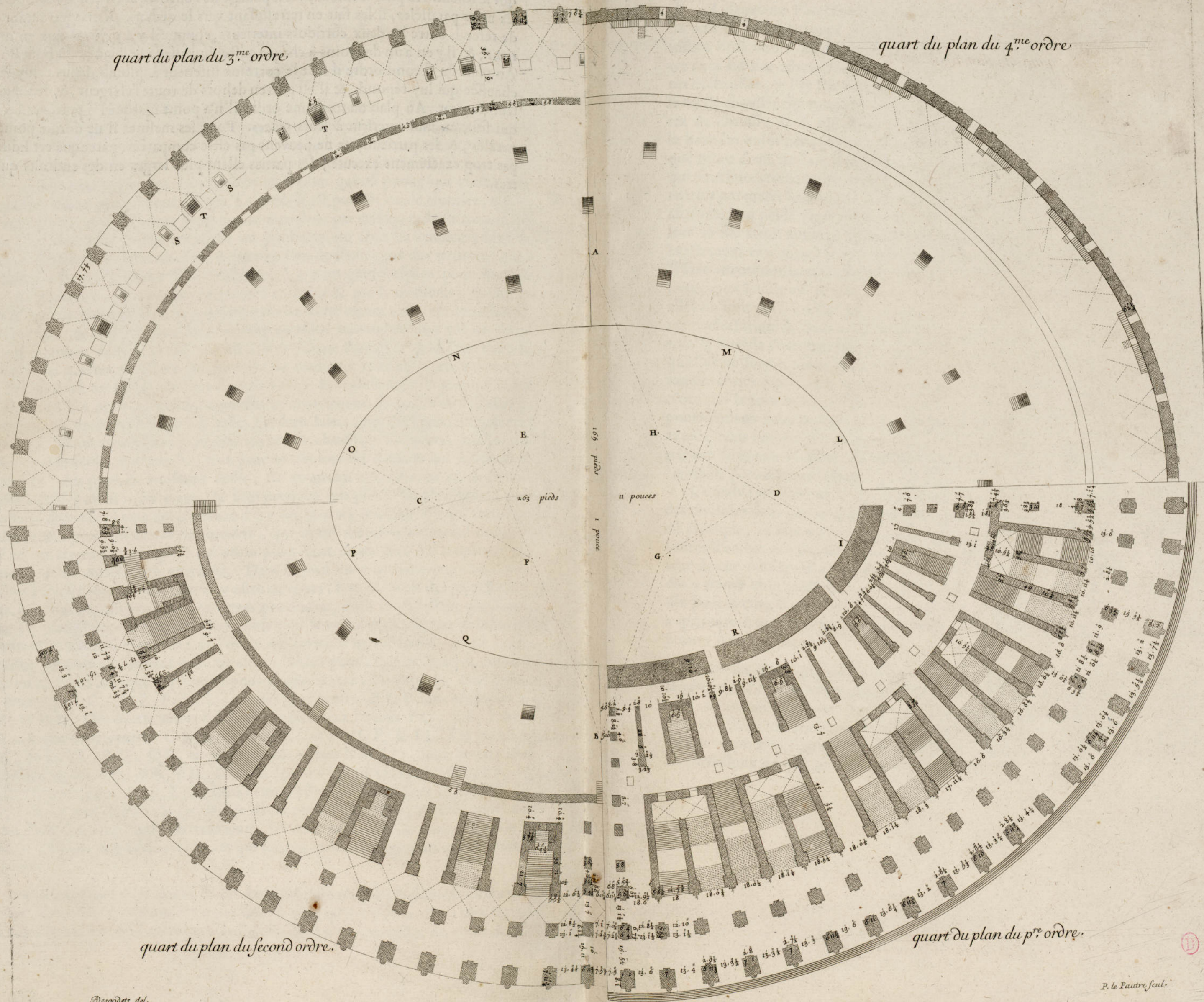
De l'Amphitheatre de Rome, appelé le Colisée.

Cet Amphitheatre fut basti par les Empereurs Vespasien & Titus au milieu de l'ancienne Rome, à l'endroit où Auguste avoit eu dessein d'en bastir un. On dit que quinze mille hommes y travaillèrent pendant dix années, & cependant ce temps ne fut pas suffisant pour l'achever, toute la sculpture estant restée à faire.

J'en ay fait treize Planches. La premiere est le plan qui est partagé en quatre, chaque quartier estant pour chaque étage. Le premier est pour le rez de chaussée, où l'on peut voir que cet Amphitheatre avoit quatre corridors par embas, qui tournoient tout autour : les deux plus grands corridors ou portiques qui sont les extérieurs sont des portiques soustenus par des arcades, & separez l'un de l'autre par des tremeaux quarrés. Entre le second corridor & le troisième, il y a un grand espace pour les escaliers, dans lesquels on entre par le second corridor & par le troisième, duquel on entre aussi dans d'autres escaliers qui sont dans un autre espace, qui est entre le troisième corridor & le quatrième. Le troisième corridor recevoit le jour par des soupiraux qui se voient dans le profil qui est à la troisième Planche : & il faut entendre que les petits quarrés ponctués qui sont icy au troisième corridor, marquent sur le pavé l'endroit où ces soupiraux sont dans la voute, & représentent le jour qu'ils laissent tomber. Les marches qui sont ponctuées représentent la partie de l'escalier par où on descend du second étage ; & celles qui sont faites avec des lignes, représentent la partie par où on commence à monter du rez de chaussée. Les portes tracées dans les murs aux endroits marquez X, sont pour entrer sous les escaliers qui montent aux vomitoires. Au plan du troisième ordre, les tremeaux qui estoient entre les deux corridors qu'il y avoit à cet étage, ne sont marquez que par de simples lignes, parce qu'ils sont demolis. Entre ces tremeaux il y a des quarrés marquez T, qui sont comme des trapes pour descendre au corridor, qui est en entresole au second ordre. A costé de ces trapes j'ay marqué S, d'autres petits quarrés qui sont des soupiraux pour donner jour au corridor en entresole. Dans le plan du quatrième étage les croisées qui sont représentées au mur extérieur estre ouvertes, sont au droit des pedestaux, & celles qui sont représentées par des lignes ponctuées, sont les fenestres qui sont au dessus des pedestaux entre les pillastres, ainsi qu'il se voit dans les figures de la seconde Planche. J'ay observé le contour de l'ovale qui forme le mur d'embas, qui est la place du milieu, le plus exactement qu'il m'a esté possible : pour cela j'ay séparé la circonférence en plusieurs arcs que j'ay trouvé pouvoir estre tracez au compas par huit centres, qui sont A, B, C, D, E, F, G, H ; car des deux centres A & B sont tracez les arcs QR, & MN. Des quatre autres EFGH, sont tracez les arcs PQ, RI, LM, & NO : & des deux centres C & D, sont tracez les arcs OP & IL. Les arcs ON, NM, ML, IR, RQ, QP, se touchent aux points NMRQ, leurs centres estant en mesmes lignes AQ, AR, BN, BM, & les arcs QP, PO, ON, ML, LI, IR, se touchent au points P, O, L, I, leurs centres estant sur les mesmes lignes EP, FO, GL, HI. Le mur de face de cet édifice est de pierres tiburtines, comme aussi les tremeaux entre les deux corridors extérieurs, les ceintres des arcs & toutes les testes des murs de refends, & quelques chaisnes qui sont au milieu desdits murs ; tout le reste est de brique.

Serlio aux plans qu'il donne de cet Amphitheatre n'a pas placé les escaliers comme ils sont, & mesme il en a mis quelques-uns de plus qu'il n'y en a. Il marque les testes des deux bouts des murs de refend en faillies, & il n'y a que celles du costé extérieur qui

qui le soient. Au plan d'embas, où le passage de l'entrée qui est par le bout de l'ovale a les murs paralleles, il les fait en retressissant vers le dedans. Il marque autant de murs de refends entre les deux corridors interieurs, comme il y a de tremeaux au mur exterieur, & il y en a un de moins à chaque costé du passage de l'entrée du bout de l'ovale. Au plan du second ordre il met le corridor interieur à plomb dessus celuy du rez de chaussée qui luy répond, & il est plus en dehors de toute sa largeur, & de toute l'épaisseur du mur. Au plan du troisieme ordre il n'a point marqué les portes & les croisées qui sont au mur interieur à leurs places. Pour les mesures il ne donne point les generales, & les particulieres ne peuvent pas estre comparées, parce que cet Edifice n'est pas trop exactement executé, les parties estant plus larges en des endroits qu'à d'autres.



A. Goddet del.

P. le Pautre scul.


INSTITUT NATIONAL D'HISTOIRE DE L'ART

LA deuxième Planche contient l'élevation extérieure de l'Amphitheatre, & le profil du mur de face développé, supposant que tout l'Edifice est coupé de haut en bas par le milieu de la voute des portiques extérieurs, & qu'on regarde étant dans l'Amphitheatre; cet Edifice étant enterré jusqu'à la hauteur de douze ou treize pieds au dessus du rez de chaussée, je l'ay fait fouiller au droit d'une colonne & d'un arc, & j'ay observé que le rez de chaussée des corridors est au droit du dessous de la baze des colonnes, & que le rez de chaussée de la rue estoit de trois parties deux pouces & demy plus bas: sous la baze des colonnes, j'ay trouvé un espece de socle rustiquement taillé, & j'ay remarqué qu'au droit de l'arc il estoit haut & bas comme les pierres se sont rencontrées; ce qui peut faire croire qu'on avoit dessein d'y faire des degrez tout à l'entour, & que l'on entroit par toutes les arcades. J'ay dessiné le profil développé au naturel avec les ruines, afin que l'on puisse juger par ce qui reste ce qu'il pouvoit y avoir en la partie d'en haut, lors qu'elle estoit entière. Il faut sçavoir que les parties de cet Edifice ne sont pas trop exactement executées, & que les moulures changent de hauteur d'une place à l'autre. Il faut encore remarquer que ces moulures n'ont point leurs saillies à niveau, & qu'elles sont toutes levées en devant d'une mesme maniere, c'est à dire qu'au premier ordre elles ne sont pas plus élevées qu'au plus haut de l'Edifice, ce qui doit faire croire que cette affectation de lever ainsi les saillies, a quelque autre raison que celle que presque tout le monde s'imagine sçavoir que c'est pour faire paroître les saillies plus grandes qu'elles ne sont: car pour ce dessein il auroit fallu les faire lever beaucoup plus aux moulures qui sont vers le bas qu'à celles qui sont vers le haut; parce que ces dernières n'ont pas besoin de cette élévation pour paroître avoir de la saillie, comme les autres pourroient en avoir besoin, si elles n'avoient pas effectivement celles qu'elles doivent avoir: mais comme toutes ces moulures ont les saillies qu'elles doivent avoir, on n'a pas deu se mettre en peine de les faire paroître autrement qu'elles ne sont, car cela les feroit paroître mal faites.


L'entablement du quatrième ordre paroît n'estre qu'une corniche, parce qu'il y a des consoles dans la frize qui joignent l'architrave avec la corniche. Le premier ordre est Dorique, le second Ionique, le troisième & le quatrième Corinthiens. Les trois ordres d'embas ont des colonnes, & le quatrième n'a que des pillastres. Toute la hauteur de cet Edifice est de cent cinquante-six pieds un pouce un tiers. Le premier ordre a trente-cinq pieds quatre pouces & demy de haut; le second a trente-six pieds dix pouces cinq douzièmes; le troisième à trente-six pieds deux pouces; le quatrième a quarante-trois pieds six pouces de haut, & le socle de dessus a quatre pieds deux pouces trois quarts.

Serlio dit que le quatrième ordre est Composite; mais il est à croire qu'il ne l'entend que de l'entablement, parce que le dessein du chapiteau des pillastres de cet ordre qu'il donne au neuvième chapitre de son quatrième livre est Corinthien; il marque deux croisées l'une sur l'autre à chaque entrepillastré du quatrième ordre, & il n'y en a qu'une: mais elles sont mises alternativement l'une entre les pillastres, & l'autre entre les pedestaux des pillastres, ainsi qu'il a esté dit.

ELEVATION DV COLISEE, A ROME.



PROFIL DEVELOPPE DV MVR DE FACE DV COLISEE



Daigodetz del.

N. Guérard sculp.

TABLE AROMAT.

A very faint table with approximately 10 columns and 10 rows. The text within the cells is illegible due to fading. The table appears to be organized into sections, possibly by rows or columns.

TABLE IN GÉNÉRAL

A very faint table with approximately 10 columns and 10 rows. The text within the cells is illegible due to fading. The table appears to be organized into sections, possibly by rows or columns.

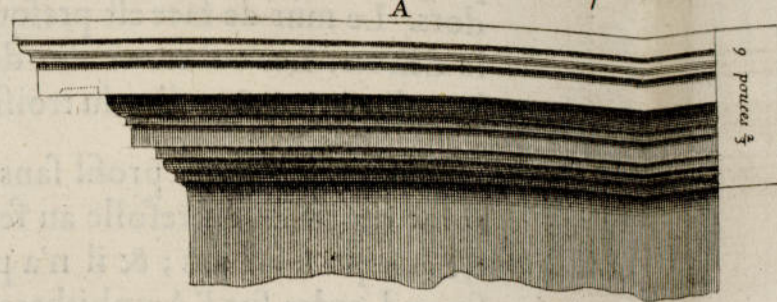
LA troisiéme Planche contient le profil en l'estat qu'il est, l'élevation du mur interieur au droit du troisiéme ordre, le profil en grand de la corniche d'audessus des portes qui sont en ce mur, & le profil en grand des marches des escaliers. Par le profil de tout l'Edifice on peut connoistre les dispositions des escaliers & des corridors. Le mur de face est presque à plomb par le dedans, & toutes les retraites sont par le dehors. Les colonnes des deux premiers ordres sont plus saillantes que la moitié de leur diametre, & celles du troisiéme ordre n'ont que leur demy diametre de saillie.

Serlio donne ce profil sans aucune proportion : il marque des degrez qui, du corridor qui est en entrefolle au second ordre, sortent sur les banquettes de l'Amphitheatre, ce qui n'est pas ; & il n'a point marqué ceux qui sortent du corridor interieur du second ordre sur l'Amphitheatre.

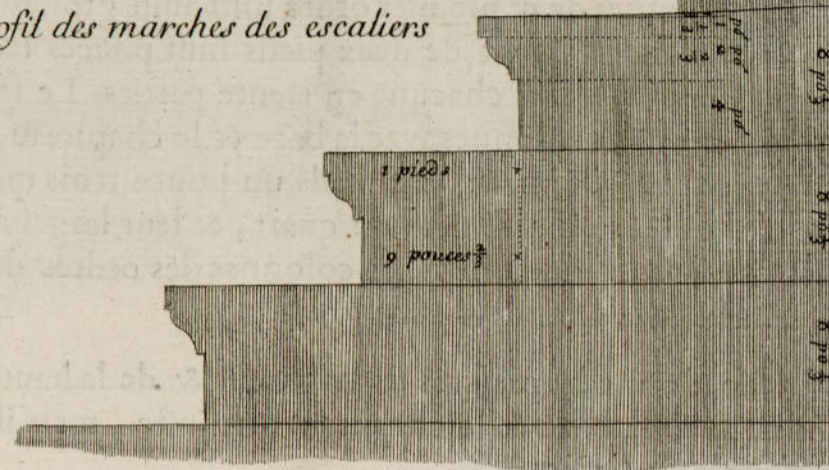


Vuu



Profil de la corniche qui est au dessus des portes du mur int^{re} du 3^{me} ordre.



Profil des marches des escaliers



Elevation du mur interieur au droit du 3^{me} ordre marqué des lettres. A.B.

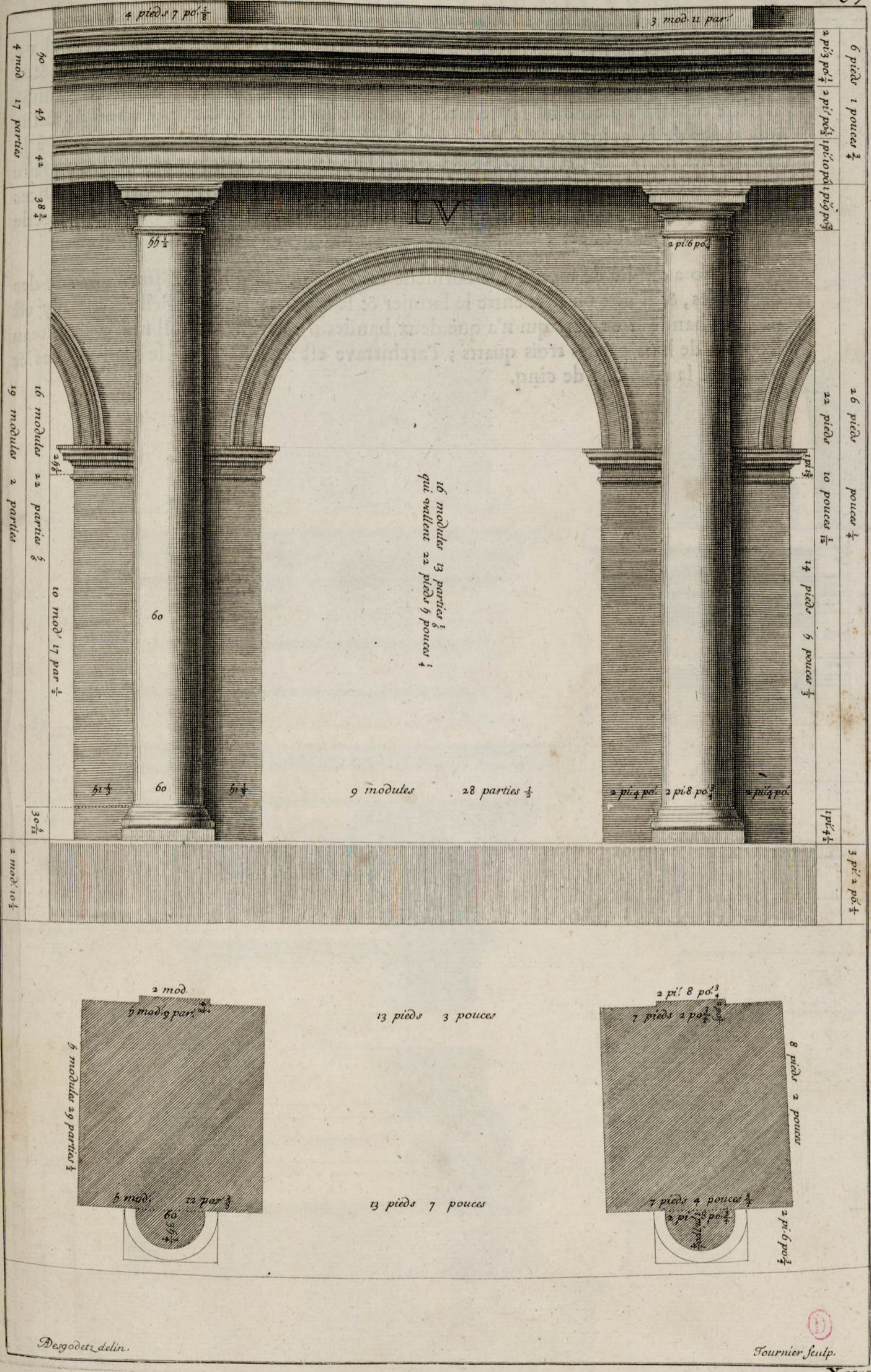


Argondet del.

Tournier fecit.

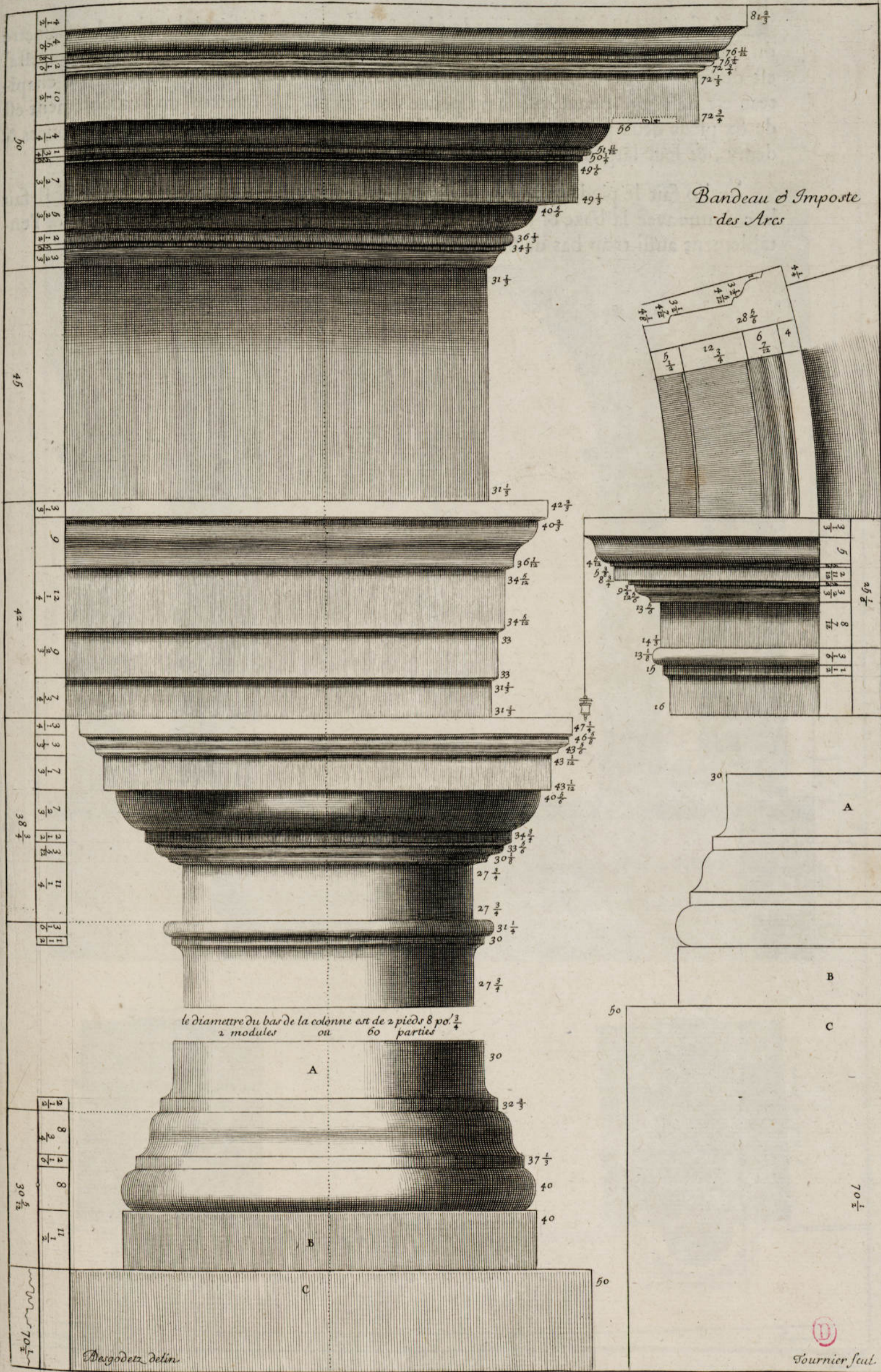
LA quatrième Planche contient le plan & l'élevation du premier ordre, qui est enterré jusqu'à la hauteur de douze à treize pieds. Je n'ay pas marqué les degrez sur lesquels il est posé: ils sont au plan à l'élevation & au profil general, où je ne les ay deslinez que par conjecture, parce qu'ils estoient démolis à l'endroit que j'ay fait fouiller. Les colonnes de ce premier ordre sont aussi grosses au tiers de leur hauteur que par le bas: leur diametre est de deux pieds huit pouces trois quarts, lequel est réduit en deux modules divisées chacune en trente parties. Le socle a trois pieds deux pouces & demy de haut, les colonnes avec la baze & le chapiteau ont vingt-six pieds trois lignes de haut, & l'entablement a six pieds un pouce trois quarts. La hauteur des arcs est de vingt-deux pieds cinq pouces un quart, & leur largeur est de treize pieds sept pouces. Il faut remarquer que toutes les colonnes des ordres de cet Edifice & les pillastres du quatrième ordre sont de mesme grosseur.

Serlio donne les mesures de la largeur & de la hauteur de l'arc, & la hauteur de la colonne avec la baze & le chapiteau fort juste, mais il fait l'entablement trop bas de huit pouces un sixième.




LA cinquième Planche contient les profils en grand du premier ordre, où il y a le socle marqué C, la baze & le chapiteau des colonnes, l'architrave, la frize & la corniche, l'imposte & le bandeau des arcs. Les bandes de l'architrave sont à plomb; la frize répond à plomb sur la première bande de l'architrave, laquelle a plus de saillie que le bas de la colonne. Le dessous de toutes les moulures lève par le devant à la réserve des moulures de l'imposte des arcs. J'ay remarqué que cette manière de faire lever le devant des dessous des moulures a été pratiquée presque en tous les Edifices antiques que j'ay mesurez, & cela me fait croire qu'il y avoit une autre raison que celle de l'optique, puisque cette manière est toujours pareille en des endroits differans.

Serlio a oublié de mettre à la corniche le quart de rond qui est sous la bande des denticules, & il met un filet entre le larmier & le quart de rond de dessous qui n'y est pas. Au bandeau de l'arc qui n'a que deux bandes il en met trois. Il fait le chapiteau trop bas de huit parties trois quarts; l'architrave est aussi trop bas de neuf parties & demy, & la corniche de cinq.



LA sixième Planche contient le plan & l'élevation du second ordre. Le diametre du bas des colonnes est de deux pieds huit pouces trois quarts ; la hauteur du piedestal est de six pieds six pouces un quart ; la hauteur de la colonne avec la baze & le chapiteau est de vingt-quatre pieds un pouce deux tiers. La hauteur de l'entablement est de six pieds deux pouces & demy : celle des arcs est de vingt pieds quatre pouces & demy , & leur largeur de treize pieds sept pouces.

Serlio fait le piedestal de cet ordre trop bas de dix pouces trois huitièmes ; il fait la colonne avec la baze & le chapiteau trop basse de deux pouces un sixième , & l'entablement aussi trop bas de six pouces : la hauteur de l'arc est fort juste.



Desgodetz del.


Toussier sc.


Yyy

LA septième Planche contient les profils en grand du second ordre, qui sont la baze & la corniche des pedestaux, la baze & la face du chapiteau des colonnes, le chapiteau par le costé, le profil par le milieu du chapiteau, l'architrave, la frize & la corniche, l'imposte & le bandeau des arcs. La baze des pedestaux a un chanfrin par le haut sans aucunes moulures. Les volutes du chapiteau sont seulement ébauchées; au dessus du quart de rond du chapiteau il y a un autre quart de rond renversé qui se voit distinctement au profil par le milieu de la face du chapiteau. La seconde & la troisième bande de l'architrave sont plus saillantes par le bas que par le haut. Les dessous de toutes les moulures de l'entablement ne sont pas de niveau, mais levent par le devant.

Serlio n'a pû rien dire de vray touchant le piedestal & la baze de cet ordre, parce qu'il donne un mesme piedestal & une mesme baze pour les trois ordres superieurs qui se trouvent estre differens; & celuy qu'il donne ne convient à aucun des trois. Il ne donne point de dessein du chapiteau des colonnes de ce second ordre: il fait joindre la frize par un congé au listeau du haut de l'architrave ce qui n'est pas: il fait l'architrave trop haut de cinq parties, & la frize trop basse de quatorze parties, & la corniche aussi trop basse de deux parties.

LA huitième Planche contient le plan & l'élevation du troisième ordre. Le diamètre des colonnes par le bas est de deux pieds huit pouces trois quarts. La hauteur des pedestaux est de six pieds. La hauteur de la colonne avec la baze & le chapiteau est de vingt-quatre pieds. La hauteur de l'entablement est de six pieds deux pouces un quart : la hauteur des arcs est de vingt pieds quatre pouces, & leur largeur est de treize pieds sept pouces un tiers.






Desgodetz del.


Fournier, sc. Z 27.

LA neuvième Planche contient les profils en grand de plusieurs membres du troisième ordre qui sont le piedestal, la baze des colonnes, le plan du chapiteau des colonnes renversé, l'imposte & le bandeau des arcs. La baze des pedestaux a un chanfrin par le haut sans aucune autre moulure. Le dé est un peu plus large qu'il n'est haut : la baze de la colonne est toscane, quoique le chapiteau soit corinthien ; sa hauteur n'est guere de plus du tiers du diametre de la colonne par le bas.



LA dixième Planche contient la face & le profil par le milieu du chapiteau des colonnes, & l'entablement du troisième ordre. Les feuilles, les tigettes, les volutes & la rose du chapiteau ne sont qu'ébauchées. La seconde & la troisième bande de l'architrave sont plus saillantes par le haut que par le bas : la frize n'a pas tant de saillie que le bas de l'architrave. La corniche n'a point de larmier, & à sa place il y a des modillons tout quarrés qui soutiennent le filet qui est sous la grande cymaise. Au soffite entre les modillons il y a des bossages pour les roses qui pendent environ d'une partie & demy ; le dessous des moulures de l'entablement leve par le devant.

Serlio joint la frize par un congé au listeau du haut de l'architrave. Pour les mesures il faut qu'il y ait faute à l'impression, & que le troisième ordre ait esté mis au lieu du quatrième, parce que les mesures qui sont données pour le troisième conviennent mieux au quatrième.




Mergodetz del.

Tournier, sc.

A 222

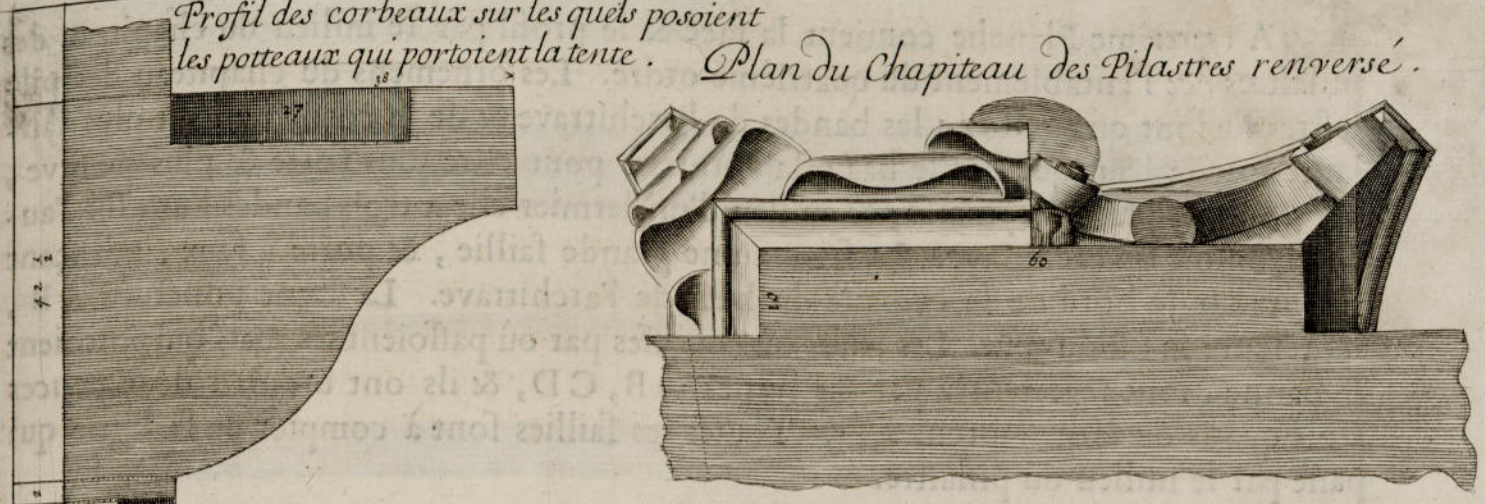
L'Onzième Planche contient le plan & l'élevation du quatrième ordre, où il faut remarquer qu'aux corbeaux qui sont au droit du dessus des croisées, il y a des entailles par le dessus, & qu'à l'entablement il y a des coulisses par où (selon l'opinion commune) on passoit des mats qui estoient posez par le bout d'embas dans les entailles du dessus des corbeaux, & servoient pour tendre une grande banne qui couvroit tout l'Amphitheatre. L'entablement est fort simple, & ne semble composer qu'une grande corniche qui couronne tout l'Edifice par un entablement qui paroist le maistre des autres qui sont dessous, sans que la veritable corniche de ce quatrième ordre ait une autre proportion que celle qu'elle doit avoir pour son ordre. Les pedestaux ont huit pieds & demy pouce de haut : le socle sous les bazes des pillastres a deux pieds sept pouces cinq douzièmes de haut : les pillastres ont avec la base & le chapiteau vingt-cinq pieds neuf pouces trois quarts de haut. L'entablement a six pieds dix pouces trois quarts de haut, & le socle qui est par dessus a quatre pieds deux pouces trois quarts.

Serlio donne des mesures au troisième ordre qui conviennent mieux au quatrième, si ce n'est que le pedestal est trop bas de deux pieds huit pouces trois quarts ; que le socle qui est sous la baze des pillastres est trop haut de deux pieds dix pouces ; & que le pillastre avec la baze & le chapiteau est trop haut de trois pouces.




LA douzième Planche contient plusieurs parties en grand du quatrième ordre ; sçavoir la baze & la corniche des pedestaux , la baze des pillastres avec le socle de dessous , le plan du chapiteau des pillastres renversé , avec le profil des corbeaux qui sont au droit du dessus des croisées. La baze des pedestaux est en chanfrin par le haut. Au profil des corbeaux qui servoient à porter les mats dont j'ay parlé cy dessus , on peut connoistre la largeur & la profondeur des entailles qui sont par dessus. Il est à remarquer que ces corbeaux avec les coulisses & les trous qui sont à l'entablement pour passer les mats qui soustenoient les bannes dont l'Amphitheatre estoit couvert , sont en dehors de l'Amphitheatre , apparemment pour avoir plus de force : car cela estant il faut concevoir que les corbeaux n'estoient pas seulement faits pour soustenir les mats , mais qu'ils servoient principalement pour les tenir collez contre le mur , & faire qu'ils ne s'en pûssent éloigner par embas , lorsqu'ils estoient tirez par en haut par les cables.

Profil des corbeaux sur les quels posoient
les poteaux qui portoiert la tente. Plan du Chapiteau des Pilastres renverse.




Base & Socle des Piedestaux

la largeur du Pilastre est de 2 pieds 8 pouces $\frac{3}{4}$
2 modules ou 60 parties.



Corniche et Base des Piedestaux




Desgoetz, del.

Tournier, sc.

Bbbb

LA treizième Planche contient la face & le profil par le milieu du chapiteau des pilastrs, & l'entablement du quatrième ordre. Les ornemens du chapiteau des pilastrs ne sont que galbez : les bandes de l'architrave & de la corniche sont plus saillantes par le haut que par le bas : la corniche pour estre plus forte & plus massive, n'a point de grande cymaise, & au lieu d'un larmier elle a trois bandes l'une sur l'autre, comme un architrave. La frize a une grande saillie, & porte à faux, avançant jusques sur le bord de la cymaise du haut de l'architrave. La ligne ponctuée AB, represente le nû du mur. Les trous ou coulisses par où passioient les mats qui portoient la banne, sont representez par les lignes AB, CD, & ils ont un pied deux pouces trois quarts de large en tous sens. Toutes les saillies sont à compter de la ligne qui passe par le milieu du pilastr.



Profil par le milieu de la face
du chapiteau de l'ordre


CHAPITRE XXII.

De l'Amphitheatre de Verone.

ON ne sçait point ny quand ny par qui cet Amphitheatre a esté basti ; quelques-uns croyent qu'il est plus ancien que le Colisée , & qu'il est du temps d'Auguste. J'en ay fait quatre Planches ; la premiere represente le plan partagé en deux. La premiere partie est la moitié du plan du rez de chaussée. Il ne reste du mur extérieur qui soustenoit le portique qui tournoit à l'entour , que sept tremeaux ; l'autre partie est le plan des sieges. Les entrées par les deux bouts sont les entrées principales dont les costez sont paralleles. Aux escaliers les marches ponctuées representent celles qui descendent du portique supérieur ; & celles qui sont marquées par des lignes , sont celles par lesquelles on commence à monter. La plupart des sieges sont faits de nouveau parce qu'on a soin de les restaurer à mesure qu'ils se ruinent. Le vingt-huitième siege , à compter du bas , n'a de largeur que la moitié des autres. Dans la seconde moitié du plan on peut voir la disposition des sieges & des vomitoires , qui sont les entrées des escaliers qui montent sur les sieges. On peut voir encore de quelle maniere il y a des degrez entaillez dans les sieges , pour pouvoir monter & descendre par dehors. Ce qu'il y a ce me semble de plus remarquable est la coupure des sieges dont les six premiers d'embas sont interrompus au droit des petites entrées , de la maniere que Vitruve les prescrit , suivant l'interpretation que Monsieur Perrault luy donne dans ses notes. Au dessus des deux entrées principales par le dedans , il y a une tribune fermée d'une balustrade par le devant & par les costez. Aux costez des entrées principales il y a deux portiques soustenus sur des piles quarrées : les allées de ces portiques ne sont pas d'une largeur égale comme celle du milieu , mais vont en retrecissant. Le diametre sur la longueur de la place du milieu est de deux cent trente-trois pieds ; & celuy sur la largeur est de cent trente-six pieds huit pouces. L'épaisseur du bastiment sans le corridor extérieur , est de cent pieds quatre pouces , & avec le corridor & le mur de face il est de cent vingt pieds dix pouces.

Serlio au plan qu'il donne de cet Amphitheatre change la disposition des escaliers , & fait plus de passages qu'il n'y en a pour entrer du corridor intérieur dans la place du milieu. Il n'observe pas les deux chambrettes qui sont aux costez des principales entrées , entre le corridor intérieur & celuy du milieu. Il fait continuer les portiques qui sont aux costez de l'entrée jusques dans la place de l'Arene , au lieu qu'ils ne vont que jusqu'au corridor du milieu , & au droit de la chambrette qu'il a obmise. Il dit avoir mesuré cet Edifice avec un pied moderne , duquel il donne la moitié au plan de l'Amphitheatre de pole ; & cette moitié est de six pouces deux lignes & demy , suivant lequel pied , examinant ses mesures , je trouve qu'il fait les tremeaux du mur extérieur trop larges de deux pieds ; & les pillastres trop larges de six pouces ; Que les arcs sont trop larges d'un pouce un quart , à comparer sa mesure aux plus étroits , & trop petits d'un pied , à la comparer aux plus larges : Que le corridor intérieur est trop étroit de quatre pouces & demy : il ne donne pas d'autres mesures pour le plan.


PLAN DE L'AMPHITHEATRE DE VERONE.



Dargodetz del.

A. Marotte fecit.



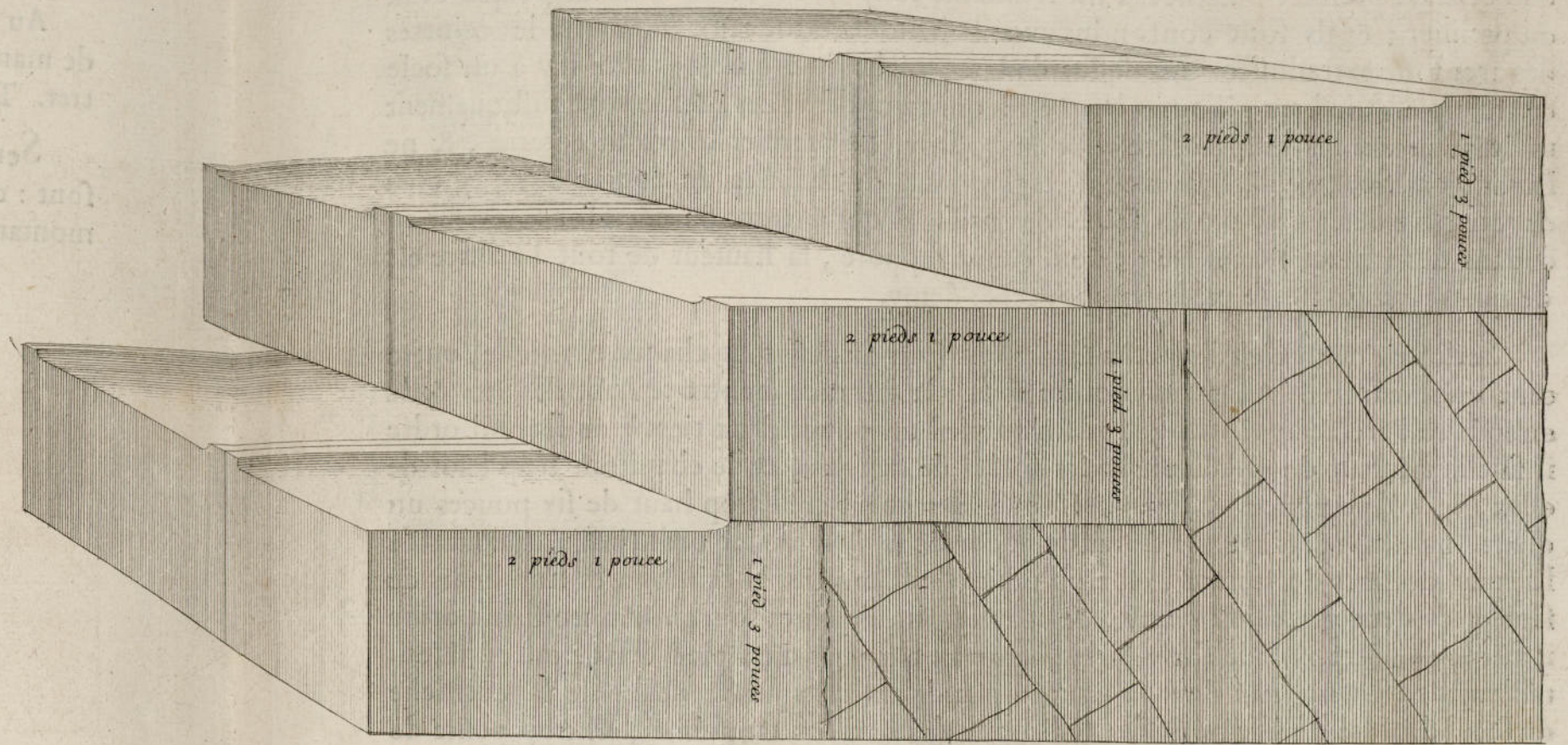


LA deuxième Planche contient le profil de l'Amphitheatre en l'estat qu'il est, & le profil en grand des sieges. Il paroist que les petites entrées par lesquelles les sieges sont recoupez ne devoient estre que pour faire entrer les bestes, parce que ces entrées aboutissent à des portes qui n'ont que cinq pieds huit pouces de haut.


Au profil des sieges il faut remarquer que les pierres sont creusées par le dessus, de maniere qu'à l'endroit des joints elles sont relevées afin que la pluye n'y puisse entrer. Tout cet Edifice est basti d'une pierre tres-dure rustiquement taillée.

Serlio fait les joints des pierres dont les sieges sont faits, tout autrement qu'ils ne sont : car il ne fait point les rebords qui sont par le dessus ; & au lieu que les joints montans sont tout droits, il les fait entaillez en maniere de joints recouverts.

Profil des Banquettes




II. Pl.
284



LA troisième Planche représente une partie de l'élevation du mur extérieur de l'Amphitheatre dont il ne reste que six arcades. Le premier & le second ordre ont des pilastrs tout-à-fait semblables, si ce n'est que ceux du second ordre sont plus étroits que ceux du premier ; mais ceux du troisième sont de beaucoup plus larges que ceux du premier ; & ils sont confondus avec le haut des bandeaux des arcs ; les ceintres des arcs sont extradossés. Au dessus de la corniche du troisième ordre il y a un socle de trois pieds de haut. Toutes les pierres qui composent cet Edifice sont rustiquement taillées, ce qui les fait paroître estre en bossage. Le premier ordre est enterré, & ne l'ayant pas fait fouiller, je me suis réglé au rez de chaussée du dedans que j'ay creu devoir estre déterminé par les seuils des passages qui entrent du corridor intérieur au dedans de la place du milieu : ce qui estant supposé, la hauteur de tout l'Edifice est de quatre-vingt-treize pieds sept pouces & demy.

Serlio ne met point les petits socles qui sont au dessus de chaque corniche, outre ceux qu'il marque. Au premier ordre il fait la distance d'entre le haut des arcs & le dessous de l'architrave, trop grande d'un pied un pouce deux tiers : au second ordre il fait la hauteur du pilastre avec les socles de dessous, & le chapiteau trop haut de deux pieds sept pouces & demy. L'entablement est aussi trop haut de six pouces un quart. La distance depuis le dessus de la corniche du premier ordre jusqu'au dessus de l'appuy des arcs du second, est trop petite de la moitié. Il fait les arcs trop hauts de sept pieds deux pouces & demy, & trop étroits de cinq pouces. Au troisième ordre il fait le pilastre avec le socle & le chapiteau trop bas d'un pied deux pouces. L'entablement est trop haut de trois pouces. La distance depuis le dessus de la corniche du second ordre, jusqu'au dessus de l'appuy des arcs du troisième, est trop petite de huit pouces deux tiers. Les arcs sont trop hauts de quatre pieds cinq pouces.



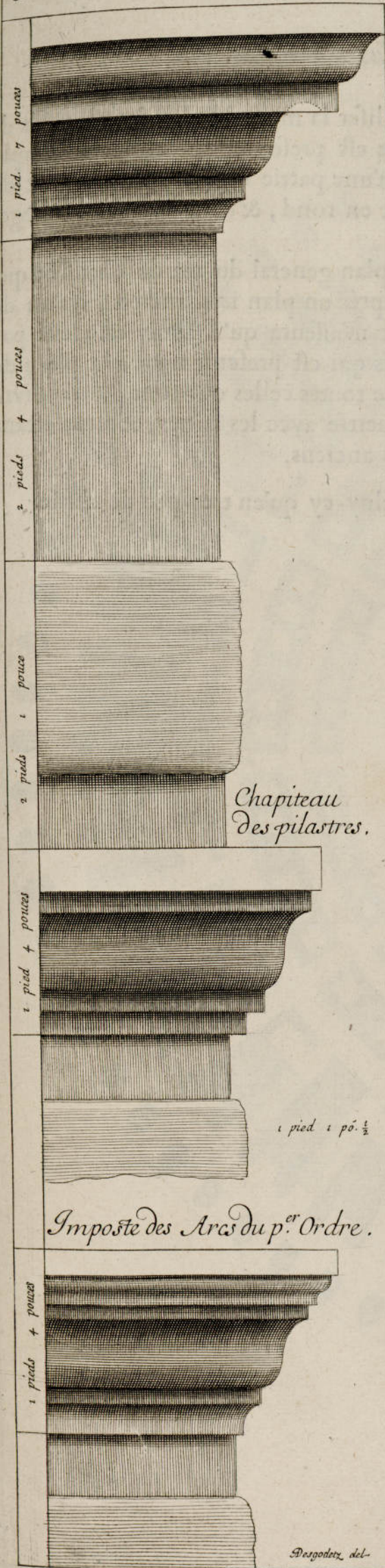
Desgodetz del.

D. Marotte fecit E. eee


LA quatrième Planche contient les profils en grand des principales parties des ordres de la face extérieure, lesquelles sont l'imposte des arcs, le chapiteau des pilastrs, & l'entablement du premier ordre, l'imposte des arcs du second ordre, le chapiteau des pilastrs, l'imposte des arcs, & l'entablement du troisième. Aux deux premiers ordres les chapiteaux & les entablemens sont semblables, quoique les mesures soient différentes. Les architraves du premier & du second ordre sont en bossages de rustique sans estre ornez d'aucune moulure.

Serlio met des scoties au bas des chapiteaux du premier & du second ordre, & au bas de l'imposte des arcs du second ordre, qui n'y sont point: il fait l'imposte du troisième ordre tout autrement qu'il n'est, y marquant des moulures qu'elle n'a point. A la corniche du troisième ordre il a oublié le filet qui est sous le quart de rond, & il ne profile pas le dessous du larmier comme il est.

Entablement du pr.^{er} Ordre.



Entablement du troisieme Ordre.



Chapiteau des pilastres.

Chapiteau des pilastres.

L'Entablement du second Ordre est semblable a celui du premier.

Imposte des Arcs du troi.^{me} Ordre

Imposte des Arcs du pr.^{er} Ordre.

Imposte des Arcs du second Ordre

Desgodetz del.

Journier, sc

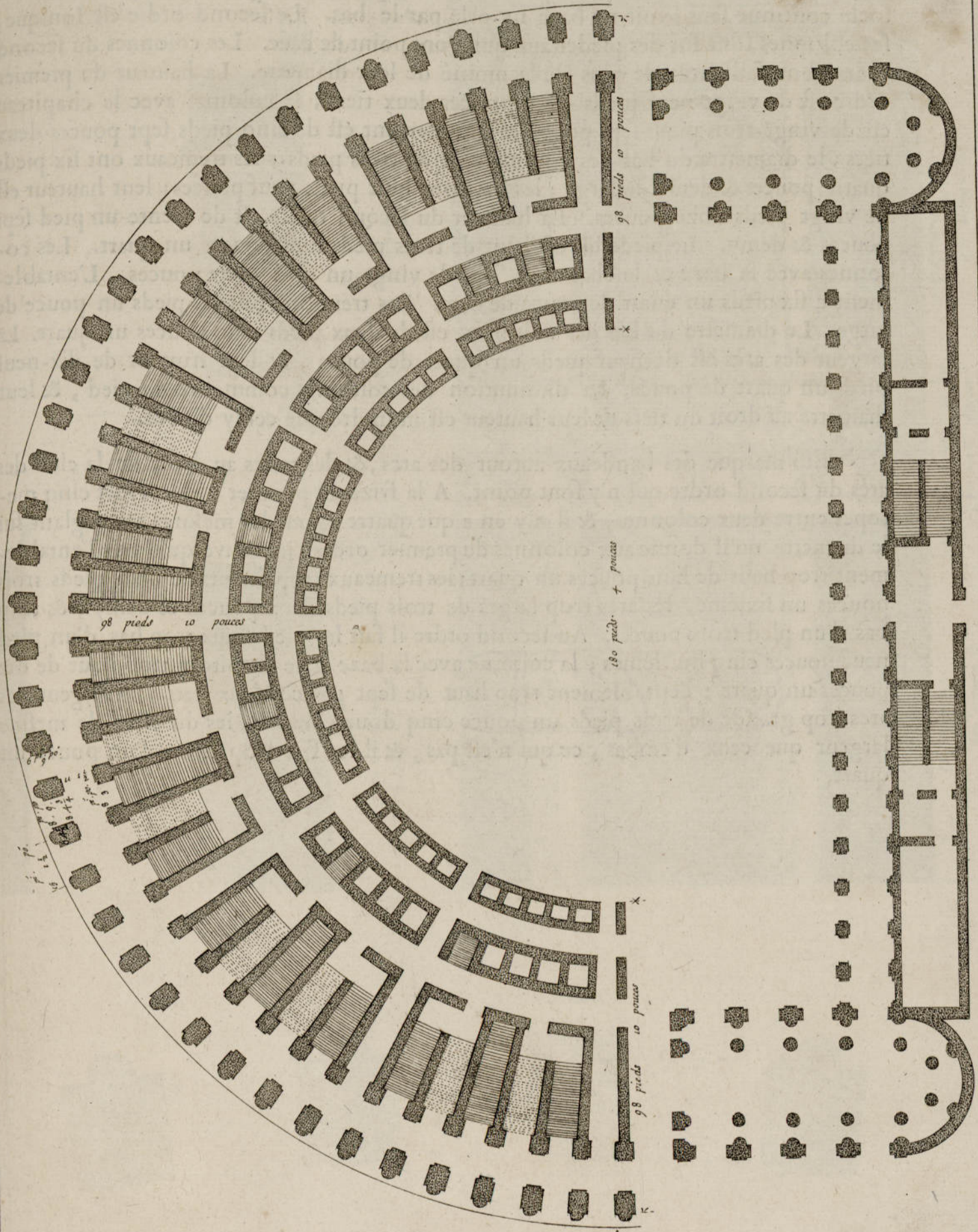
CHAPITRE XXIII.

Du Theatre de Marcellus , à Rome.

Auguste fit bastir ce Theatre pour immortaliser la memoire de Marcellus fils de la sœur Octavia. Le dedans de cet Edifice est presentement ruiné & remply par le Palais Savelli qui y est basti. Il ne reste qu'une partie du mur de dehors & du corridor ou portique exterieur de la partie qui est en rond , & dans laquelle les sieges sont placez.

J'en ay fait cinq Planches. La premiere est le plan general du rez de chauffée que je n'ay point mesuré , mais seulement copié d'après un plan tres-ancien , qu'un de mes amis me presta lors que j'estois à Rome , & m'assura qu'il avoit esté levé par l'architecte qui conduisoit le bastiment du Palais qui est presentement à la place de ce Theatre. Quoique cette Planche soit la seule de toutes celles qui sont dans ce livre que je n'aye point mesurée , j'ay bien voulu la mettre avec les autres, comme estant necessaire pour donner une idée des Theatres des anciens.

Serlio donne un plan qui n'est different de celuy-cy qu'en tres-peu de chose.



Desgodetz, del.

De la Boissiere, sc.


F FFF

LA deuxième Planche contient une partie du plan & de l'élevation avec le profil de ce qui reste du Theatre. Le premier ordre estant enterré jusques à la moitié de la colonne, comme j'estois sur le point de faire fouiller pour en découvrir le bas, on m'avertit que je le pouvois voir dans la cave d'une maison qui y est adossée, où j'ay trouvé que les colonnes de ce premier ordre qui est Dorique, sont posées sur un socle continué sans avoir ny baze ny orle par le bas. Le second ordre est Ionique, ses colonnes sont sur des pedestaux qui n'ont point de baze. Les colonnes du second ordre sont saillantes de plus de la moitié de leur diametre. La hauteur du premier ordre est de vingt-neuf pieds deux pouces deux tiers; la colonne avec le chapiteau est de vingt-trois pieds sept pouces; l'entablement est de cinq pieds sept pouces deux tiers; le diametre du bas des colonnes est de trois pieds; les tremeaux ont six pieds quatre pouces & demy de large; les arcs ont huit pieds neuf pouces; leur hauteur est de vingt pieds onze pouces. La hauteur du second ordre est de trente-un pied sept pouces & demy. Le pedestal est haut de trois pieds huit pouces un quart. Les colonnes avec la baze & le chapiteau sont de vingt-un pied onze pouces. L'entablement a six pieds un quart de pouce de haut. Les tremeaux ont six pieds un pouce de large. Le diametre du bas des colonnes est de deux pieds cinq pouces un quart. La largeur des arcs est de neuf pieds un quart de pouce, & leur hauteur de dix-neuf pieds un quart de pouce. La diminution des colonnes commence du pied, & leur diametre au droit du tiers de leur hauteur est moindre que celui du bas.

Serlio marque des bandeaux autour des arcs, & des testes au droit de la clef des arcs du second ordre qui n'y sont point. A la frize du premier ordre il met cinq metopes entre deux colonnes, & il n'y en a que quatre; pour les mesures me réglant sur le diametre qu'il donne aux colonnes du premier ordre, je trouve qu'il fait l'entablement trop haut de huit pouces un quart; les tremeaux trop étroits de deux pieds trois pouces un sixième; les arcs trop larges de trois pieds deux pouces & demy, & trop bas d'un pied trois pouces. Au second ordre il fait les pedestaux trop bas d'un pied neuf pouces cinq huitièmes; la colonne avec la baze & le chapiteau trop haut de dix pouces un quart; l'entablement trop haut de sept pouces deux tiers; la largeur des arcs trop grande de trois pieds un pouce cinq douzièmes. Il les dit estre de mesme largeur que ceux d'embas, ce qui n'est pas, & il les fait trop hauts d'un pouce un quart.

Profil

Elevation



Plan



Dargodati Del.


de la Boissiere fecit.

LA troisième Planche contient les profils en grand du premier ordre qui sont le bas des colonnes, la face & le plan renversé de leur chapiteau, l'entablement & l'imposte des arcs. L'architrave n'est pas si saillant que le haut de la colonne; les gouttes qui sont au droit des triglyphes sont rondes en forme d'un Cone. Le filet de dessus est carré. A la frize les triglyphes ont un module de large: ils sont gravez de deux canaux creusez en triangle, & de deux moitiés aux angles; la largeur des metopes est d'un module quinze parties cinq sixièmes, & leur hauteur n'est que d'un module dix parties onze trente-sixièmes, de sorte qu'elles ne sont pas carrées. Il ne reste que les moulures d'embas de la corniche & quatre gouttes du soffite du larmier, lesquelles répondent au droit d'un triglyphe, comme je l'ay dessiné. Le reste des moulures de cette corniche est entierement ruiné. Le profil que j'en ay tracé par un seul trait n'est que par conjecture. Le diametre du bas des colonnes est de trois pieds, lequel est réduit en deux modules, divisé chacun en trente parties.

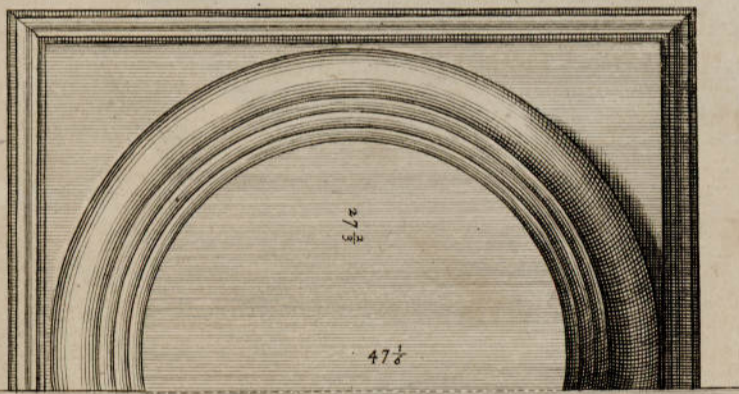
Serlio donne les profils en grand des membres de cet ordre au sixième chapitre du quatrième livre. Le chapiteau & l'imposte sont assez bien dessinez; mais à l'architrave il ne fait pas le filet, qui est au dessus des gouttes, carré, comme il est. A la frize il fait un congé au haut des triglyphes qui n'y est point: il marque les canaux des triglyphes en demy cercle, & ils sont quarrés. A la corniche il ne refend pas les entredenticules jusqu'en haut, comme ils le sont; il met un cavet sur les denticules qui n'y est pas; il fait le diametre du haut des colonnes trop petit de quatre parties; le chapiteau trop bas de deux parties onze douzièmes; l'architrave aussi trop bas d'une partie & demy: la frize sans y comprendre le chapiteau des triglyphes est encore trop basse de trois quarts de partie; & la corniche trop haute de seize parties.

Monsieur de Chambray dans cet ordre met un orle au bas de la colonne qui n'y est pas. A l'architrave il fait faire retour au listeau du haut au droit des triglyphes, ce qui est aussi contre la verité. Il fait le haut des demy-canaux des triglyphes en chanfrin. Il fait l'astragale & l'orle du haut de la colonne ensemble trop hauts d'un tiers de partie. Il fait tout le chapiteau trop bas de deux parties onze douzièmes, & trop saillant de trois quarts de partie, & les moulures mal proportionnées entr'elles. Il fait l'astragale trop saillant d'une partie un douzième. Il fait l'architrave aussi saillant que le haut de la colonne, ce qui n'est pas. Il fait le listeau du haut de l'architrave & les gouttes de dessous les triglyphes, chacun trop hauts de dix-sept dix-huitièmes de partie; le filet de dessus les gouttes trop haut de trois dixièmes de partie, & la frize trop basse de cinq neuvièmes de partie. Il fait les metopes carrées: la corniche est à peu près juste de hauteur; mais la proportion des moulures n'y est pas observée.


Vignole a donné le profil en grand de ce premier ordre, mais il a changé & la figure & les proportions, l'ayant réduit comme il a creu que l'on devoit faire, & non comme il est, dequoy il donne avis en son avant-propos.



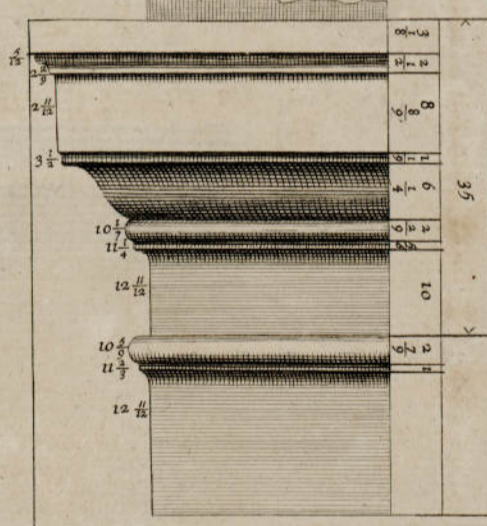
Plan du Chapiteau renuersé



le diametre du bas de la Colonne est de 3 piéds
2 modules ou 60 parties



Imposte des Arcs



Bergodetz del.

de la Boissiere scul.

G 888

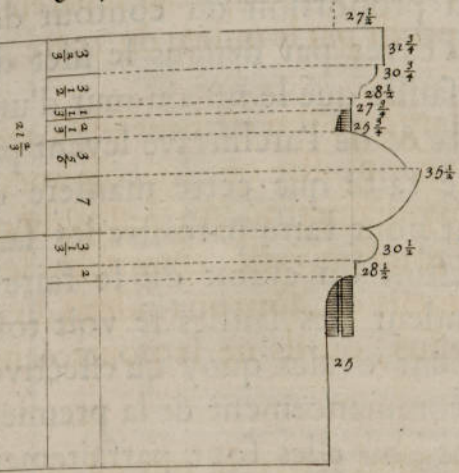
LA quatrième Planche contient plusieurs parties en grand du second ordre ; sçavoir le piedestal & la baze des colonnes , plusieurs parties du chapiteau separement , telles que sont le plan renversé , la face du costé , le profil par le milieu du costé , & le profil par le milieu de la face.

Le piedestal n'a point de baze , & le dé est plus large qu'il n'est haut ; la baze des colonnes est attique. Par le plan du chapiteau on peut connoistre que les colonnes sont de cinq parties & demy plus saillantes que leur demy diametre. Au dessus du quart de rond ou échine du chapiteau il y a un autre quart de rond renversé , comme on le peut connoistre au profil par le milieu de la face : les ornemens qui sont au rouleau du chapiteau par le costé , ne sont pas continuez par le dessus , où ils ne se pourroient pas voir.

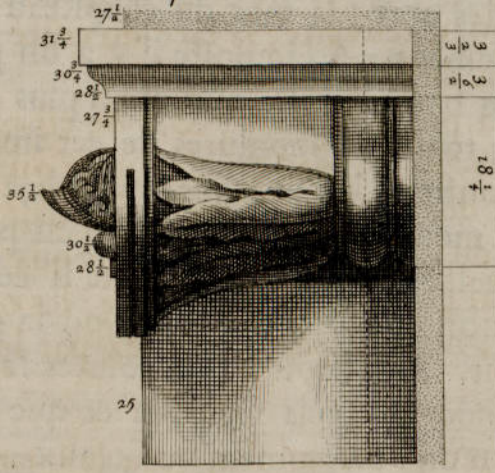
Serlio ne marque point au chapiteau le quart de rond renversé qui est au dessus du quart de rond ordinaire : il fait le piedestal trop bas d'un module treize parties ; le chapiteau trop haut d'une partie un tiers Il faut noter qu'il suppose que l'astragale & le filet du haut de la colonne font partie du chapiteau.

Monsieur de Chambray fait la baze des colonnes trop basse & trop saillante d'une partie , & ne donne pas aux moulures les proportions qu'elles ont entre elles.

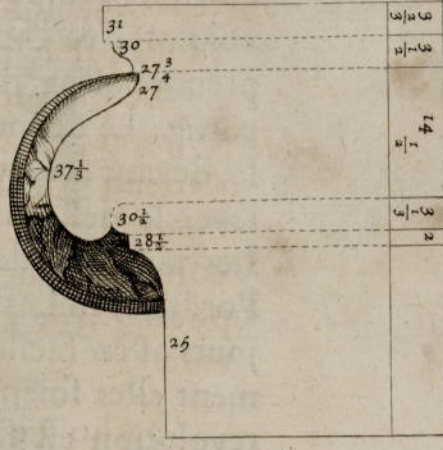
Profil par le milieu de la face




face de costé du Chapiteau des Colonnes



Profil par le milieu du costé




Plan du Chapiteau des Colonnes renuersé



Base & Piedestal des Colonnes

le diametre du bas de la colonne est de 2 pieds 5 pou 3/4
2 modulas ou 60 parties



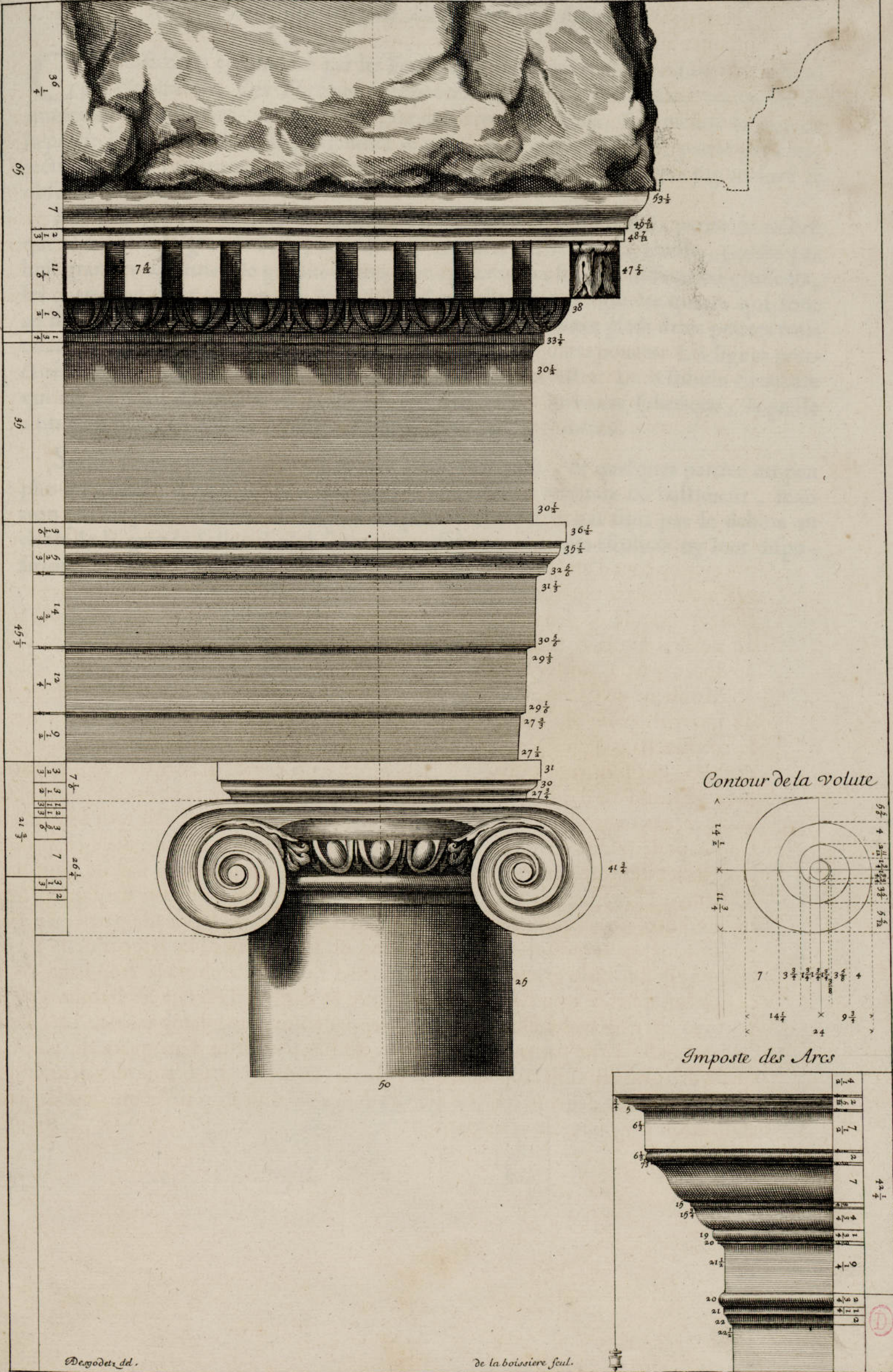
Desgodetz del.

de la boissiere scul.

LA cinquième Planché contient les autres parties qui restent du second ordre qui sont l'imposte des arcs, la face du chapiteau, la proportion du contour des volutes, & l'entablement. A l'imposte il y a un petit cavet par dessous le filet du premier astragale : la frize de cette imposte a plus de saillie que le nû du mur d'une partie. Le dessous de toutes les moulures de cet imposte & de l'architrave levant par le devant, ce qui confirme la remarque qui a déjà esté faite que cette maniere de lever le dessous des moulures par le devant n'est point pour faire paroistre les saillies plus grandes quelles ne sont ; parce que si cela estoit on auroit dû le faire à l'ordre d'embas & non à celuy d'en haut, où la grandeur des saillies se voit toujours assez facilement. Au chapiteau les volutes semblent ovales quoy qu'effectivement elles soient rondes ; & cela vient de ce que le commencement de la première révolution est ferré d'une autre maniere qu'aux autres, où elles sont parfaitement rondes. Les bandes de l'architrave sont plus saillantes par le haut que par le bas. Le bas de la première bande est plus saillant que le haut de la colonne. La frize répond presque à plomb du bas de la troisième bande de l'architrave. La corniche a plus de hauteur qu'elle ne devoit avoir à l'égard de l'ordre, ce qui peut fortifier l'opinion de ceux qui croient que les corniches qui couronnent l'Edifice doivent avoir relation à la hauteur de tout l'Edifice. Les moulures du haut de cette corniche sont entièrement ruinées. Le profil que j'en ay tracé par des points n'est que par conjecture.

Serlio fait joindre la frize par un congé au listeau du haut de l'architrave, & rentrer la naissance des volutes dans le quart de rond ou échine du chapiteau, l'un & l'autre est contre la vérité, de mesme que le profil qu'il donne de l'imposte. Il fait le chapiteau trop haut d'une partie deux septièmes : la largeur de la face du tailloir est trop grande de deux parties deux septièmes : la largeur de dehors en dehors des volutes est trop grande de deux parties un sixième : l'architrave est trop bas de trois parties un tiers : il fait la frize trop haute de six parties deux tiers, & la corniche trop haute de douze parties un septième.

Monsieur de Chambray n'a point mis le quart de rond renversé qui est au dessus du quart de rond du chapiteau. Il ne fait pas monter le premier contour des volutes assez haut d'une partie deux tiers : il dit que les volutes sont ovales. Les costez des oves qui sont tout unis, il les fait ornez d'un canal. Il met une feuille entre les oves au lieu d'un dard : il fait la mesme faute aux oves de la corniche, & n'observe pas que ces oves répondent au droit de chaque denticule. Il fait tout l'ordre entier trop haut de quatre parties un tiers : dont la colonne avec la baze & le chapiteau est trop haute de neuf parties cinq sixièmes : & l'entablement trop bas de cinq parties & demy : l'astragale du haut de la colonne est trop bas d'un tiers de partie. Toutes les moulures du chapiteau ensemble sont trop hautes d'un tiers de partie. Le diamètre du haut de la colonne est trop grand de sept parties : la largeur de la face du tailloir est aussi trop grande de quatre parties : il fait l'architrave trop haut de cinq parties un tiers, & trop saillant d'une partie & demy : il en fait les bandes à plomb. La frize est trop haute d'une partie & trop saillante d'une demy partie. La corniche est trop basse d'une partie. Il fait le filet du bas trop haut d'un quart de partie. Le quart de rond est aussi trop haut d'une partie & demy. La bande des denticules est trop basse d'une demy partie. Le filet de dessus est aussi trop bas d'un tiers de partie : & le talon trop haut de trois parties.




De godet dd.

de la boissiere foul.

Hhhh


BY RECEIPT OF THE ORDER OF THE ARCHITECTS



Section de la colonne



Section de la colonne
Section de la colonne
Section de la colonne



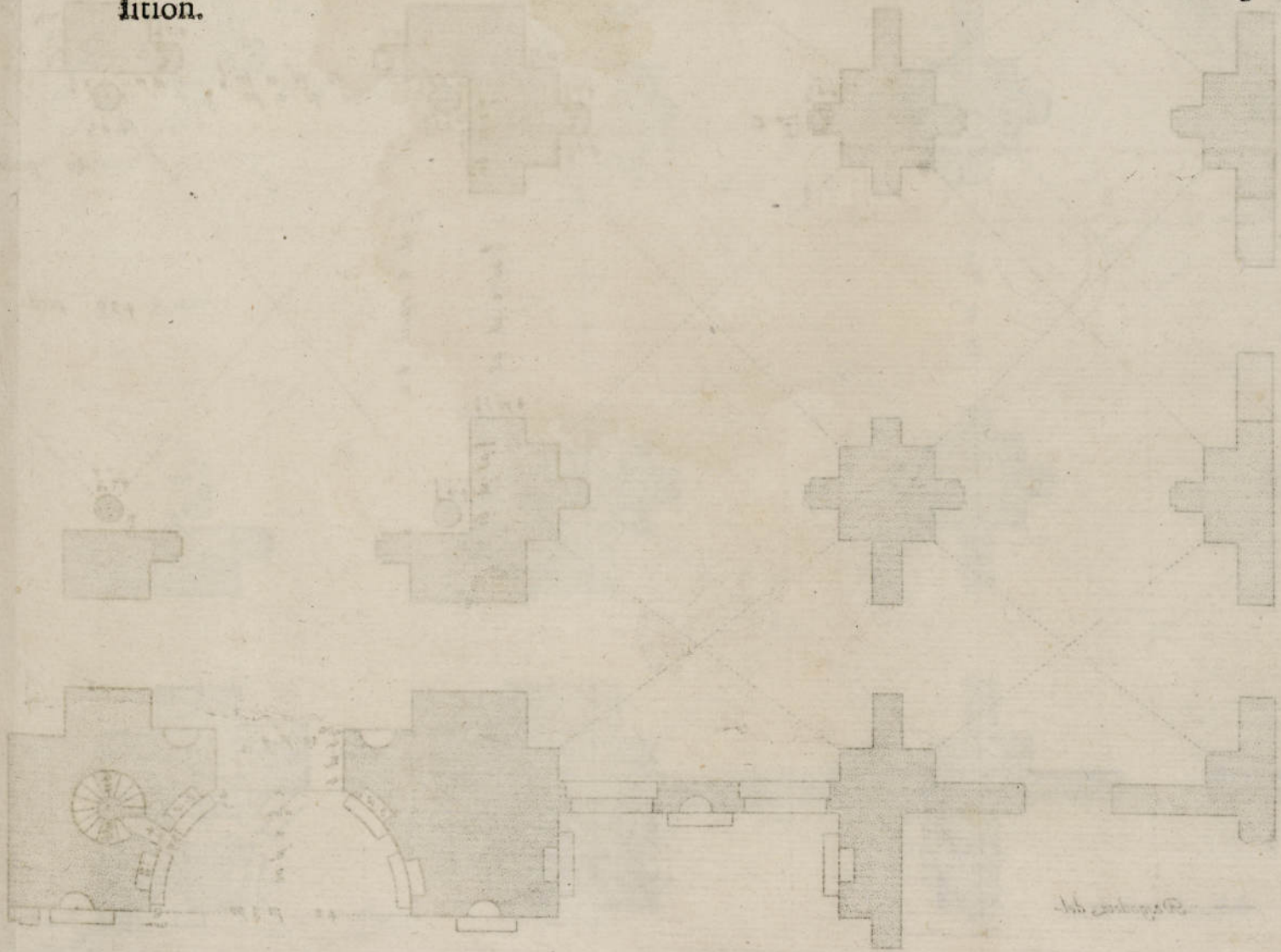
CHAPITRE XXIV.

Des Thermes de Diocletien , à Rome.

Cet Edifice fut commencé par les Empereurs Diocletien & Maximien , & achevé par Constantin. Ces Thermes occupoient une grande place estant composés de beaucoup de bastimens , dont la plus grande partie est ruinée. J'ay mesuré le plan de la partie du milieu : j'aurois pû dessiner le reste , partie à veüe d'œil , partie par conjecture ; mais j'ay trouvé plus à propos de ne rien donner que ce que j'ay mesuré & observé exactement.

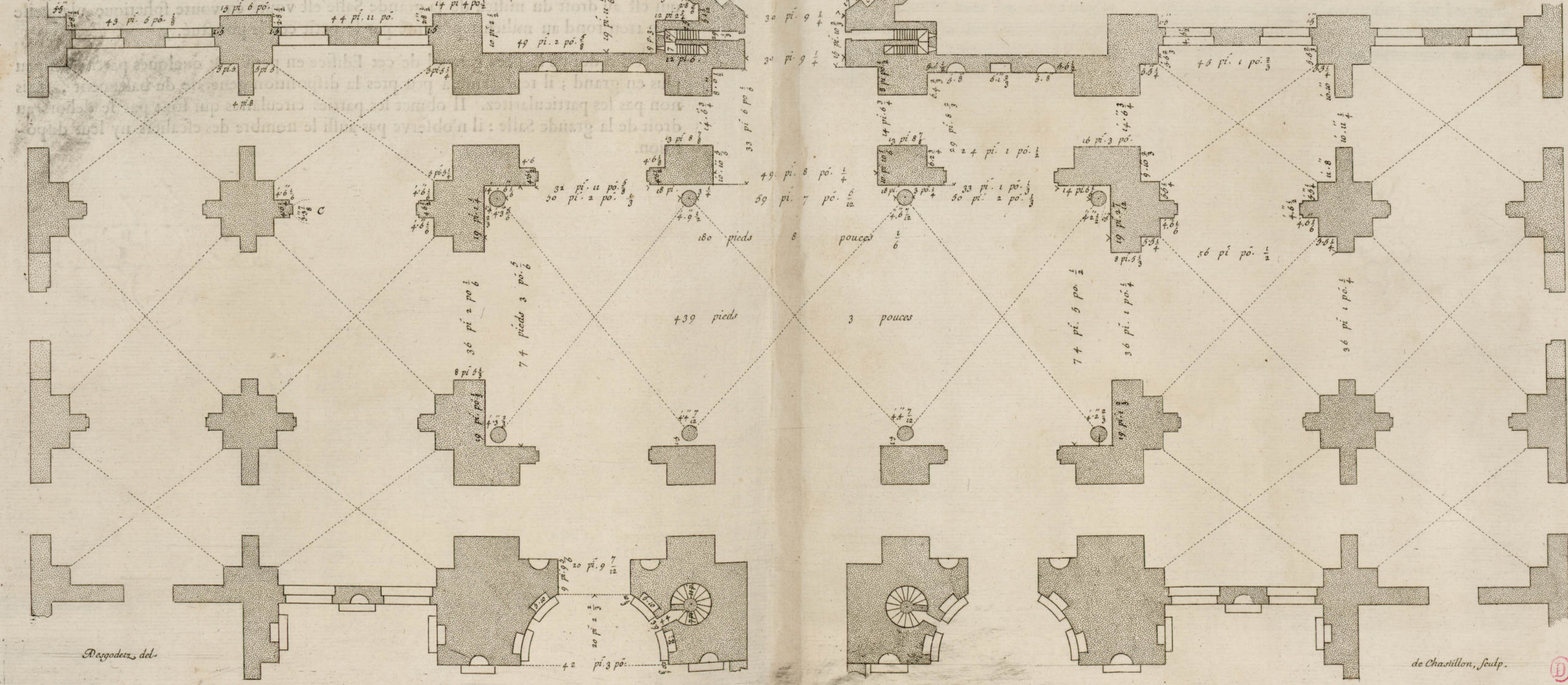
J'ay fait sept Planches de cet Edifice. La premiere est le plan de la partie du milieu que je nomme la grande Salle , laquelle est couverte d'une voute à arreste , portée par huit grandes colonnes de granite toutes d'une piece : elles sont de differentes grosseurs , les quatre qui sont aux angles de la Salle estant plus menuës que les quatre qui sont au milieu : le diametre des moindres par le bas est de quatre pieds deux pouces trois quarts ; le diametre des plus grosses est de quatre pieds quatre pouces. Les lignes ponctuées qui se croisent marquent les voutes qui sont en arrestes. Le vestibule circulaire qui est au droit du milieu de la grande Salle est vouté en voute spherique , laquelle a un trou rond au milieu representé par le petit cercle ponctué.

Serlio donne le plan general de cet Edifice en petit , & quelques parties un peu plus en grand ; il represente à peu près la disposition generale du bastiment , mais non pas les particularitez. Il obmet les parties circulaires qui sont par le dehors au droit de la grande Salle : il n'observe pas aussi le nombre des escaliers ny leur disposition.



Les Thermes de Diocletien, à Rome.
 L'Édifice fut commencé par les Empereurs Diocletien & Maximien & achevé par Constantin. Ces Thermes occupent une grande place dans le plan de la ville, dans la plus grande partie de laquelle j'ai inclus le plan de ces Thermes, j'en ai séparé plus à propos de ne rien donner que ce que j'ai inclus & qui est le plan de ces Thermes.


Le plan de ces Thermes est le plan de la partie du milieu de l'Édifice. La première est la grande Salle, laquelle est couverte d'une voûte à arcs, portée par quatre colonnes de grande taille d'antiques: elles sont de différents ordres, les uns sont aux angles de la Salle étant plus menues que les autres qui sont au milieu. Les moins sont de quatre pieds deux pouces trois lignes & demie de diamètre, les autres de six pieds quatre pouces. Les lignes sont les plus petites de quatre pieds quatre pouces. Le vestibule est de six pieds six pouces.



Desgodetz del.

de Chastillon, sculp.






LA seconde Planche represente le profil sur la longueur de la grande Salle. Les chapiteaux des colonnes des angles sont Corinthiens, ceux des colonnes du milieu sont Composites. Cela ce me semble peut autoriser l'opinion de ceux qui croient que l'ordre Composite doit estre placé entre l'Ionique & le Corinthien; parce que le chapiteau Corinthien a quelque chose de moins fort & de moins solide que le Composite: Car il semble qu'on a eu égard à cette difference de force dans cette Salle, où l'on a mis les chapiteaux Composites à l'endroit où une plus grande solidité est necessaire, sçavoir au milieu où chaque colonne soustient la retombée de trois voutes, au lieu qu'aux coins elles n'en soustiennent que deux. Ce meflange de colonnes differentes sur une mesme ligne a esté pratiqué long-temps auparavant, ainsi que Vitruve le fait voir dans la description des portiques que l'on bastissoit auprès des theatres, où les colonnes de dehors estoient Doriques, & celles du milieu des portiques estoient Corinthiennes, & cela pour avoir des colonnes de forces differentes, les colonnes du dehors qui soustenoient un pesant entablement, & les solives du portique ayant besoin d'une plus grande force que celles du milieu qui ne soustenoient que les solives. La verité est que dans tous les Edifices antiques que j'ay mesurez, je n'ay veu que cet exemple, où l'ordre Composite soit meflé avec les autres ordres. Les bazes des colonnes Composites sont les mesmes que celles des Corinthiennes; l'entablement est aussi pareil. Les colonnes sont de granite routes d'une piece: les bazes, les chapiteaux & l'entablement sont de marbre blanc: tout le reste est de brique incrustée de stuc.

Les colonnes de la grande salle des thermes de Diocétien sont de l'ordre composite. Elles ont de hauteur 36 pieds 11 pouces & de diamètre 6 pieds 6 pouces. Le fût est orné de six cannelures qui sont séparées par des filets. Le chapiteau est composé de deux volutes qui sont terminées par des fleurons. Les colonnes sont surmontées de corniches qui sont ornées de dentelles. Les murs de la salle sont percés de deux ordres d'arcades. Le premier ordre est composé de six arcades qui sont surmontées de colonnes. Le second ordre est composé de six arcades qui sont surmontées de pilastres.


Les colonnes de la grande salle des thermes de Diocétien sont de l'ordre composite. Elles ont de hauteur 36 pieds 11 pouces & de diamètre 6 pieds 6 pouces. Le fût est orné de six cannelures qui sont séparées par des filets. Le chapiteau est composé de deux volutes qui sont terminées par des fleurons. Les colonnes sont surmontées de corniches qui sont ornées de dentelles. Les murs de la salle sont percés de deux ordres d'arcades. Le premier ordre est composé de six arcades qui sont surmontées de colonnes. Le second ordre est composé de six arcades qui sont surmontées de pilastres.

PROFIL DE LA GRANDE SALLE DES THERMES DE DIOCLETIAN, A ROME.



LA troisième Planche contient l'entablement avec la face & le profil par le milieu du chapiteau des quatre colonnes, qui sont aux angles de la grande Salle. Au dessus du tailloir du chapiteau il y a un petit filet carré sur lequel pose l'architrave. Tout cet entablement est fort orné à la réserve de la frize qui n'a point de sculpture : elle est jointe au listeau du haut de l'architrave par un congé. A la corniche les denticules sont plus larges que hauts ; ils ont cinq parties & demy de large, & les espaces entre-deux une partie trois quarts de large. Au dessus des modillons il y a deux larmiers de grandeur différente ; le plus petit soutenu par les modillons porte une doucine, sur laquelle l'autre larmier qui est plus grand, fait une saillie. Ce larmier est orné par dessous de mesme que dans sa face, de rozes & de coquilles enfermées dans de petits fleurons





Entablement posé sur les colonnes tant Corinthiennes que Composites.

Soffite du Larmier

Profil par le milieu de la face du chapiteau des quatre colonnes qui sont aux angles de la Salle


Dagodetz, del.

de Chastillon, sculp.

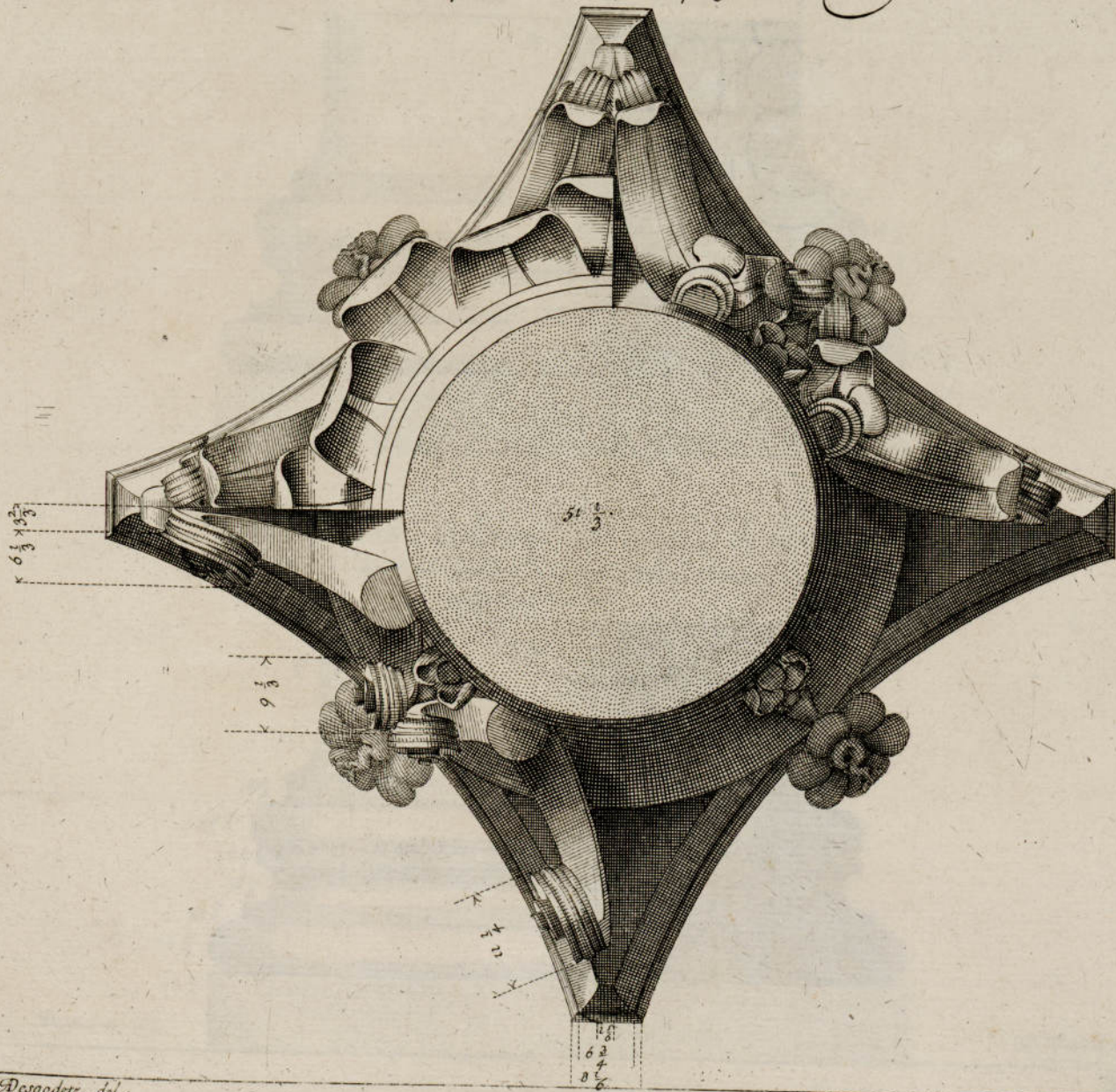
LIII

LA quatrième Planche contient les parties du chapiteau des quatre colonnes des angles de la grande Salle , sçavoir la face sur l'angle du tailloir & le plan renversé. Toutes les volutes sont séparées les unes des autres , & les petites qui sont dessous les rozes du tailloir , ne montent pas si haut que la levre du vase du chapiteau : de manière que la roze qui descend jusqu'aux volutes est d'une grandeur extraordinaire. Les premières feüilles sont arrondies au bas du chapiteau , parce qu'elles ont beaucoup d'épaisseur sur le tambour , & qu'elles retournent en dessous sur l'astragale de la colonne. La faille de cet astragale est extraordinairement petite à l'égard du filet ou orle qui le soustient & qui a une grande faille.

Face sur l'angle du Chapiteau des quatre Colonnes qui sont aux angles de la salle.



Plan du Chapiteau renverse des quatre Colonnes qui sont aux angles de la salle




Dargodetz, del.


de Chastillon, sculp.

LA cinquième Planche contient les parties des quatre colonnes Composites du milieu de la grande Salle ; sçavoir la baze marquée B, & la face & le profil par le milieu de leur chapiteau, & la baze des colonnes Corinthiennes marquée A. Il faut remarquer que toutes les colonnes estant de différentes grosseurs, j'ay mesuré celle qui est de moyenne grosseur, dont le diamettre est de quatre pieds quatre pouces, que j'ay reduit en deux modules divisé chacun en trente parties. Au chapiteau les volutes qui ne descendent pas jusqu'au grandes feüilles, montent dans le tailloir ; & les bandes qui forment leur revolutions avec leur listeau, au lieu d'entrer dans le vase, sont continuées de l'une à l'autre selon la corbure du tailloir. Ces volutes sont ornées d'un rinceau de feüilles qui tourne dans les revolutions, & la dernière revolution est couverte d'une roze : par dessus le tailloir il y a un filet de mesme qu'aux chapiteaux Corinthiens.


LA sixième Planche contient encore les parties du chapiteau des quatre colonnes du milieu de la grande Salle; sçavoir le plan renversé & la face sur l'angle du tailloir. Les volutes ont des tenons du mesme marbre par le dessous qui les tiennent attachées au derriere des grandes feuilles, en sorte qu'ils ne peuvent estre veus d'embas; ce qui est fait pour les affermir & empescher qu'elles ne se rompent facilement.



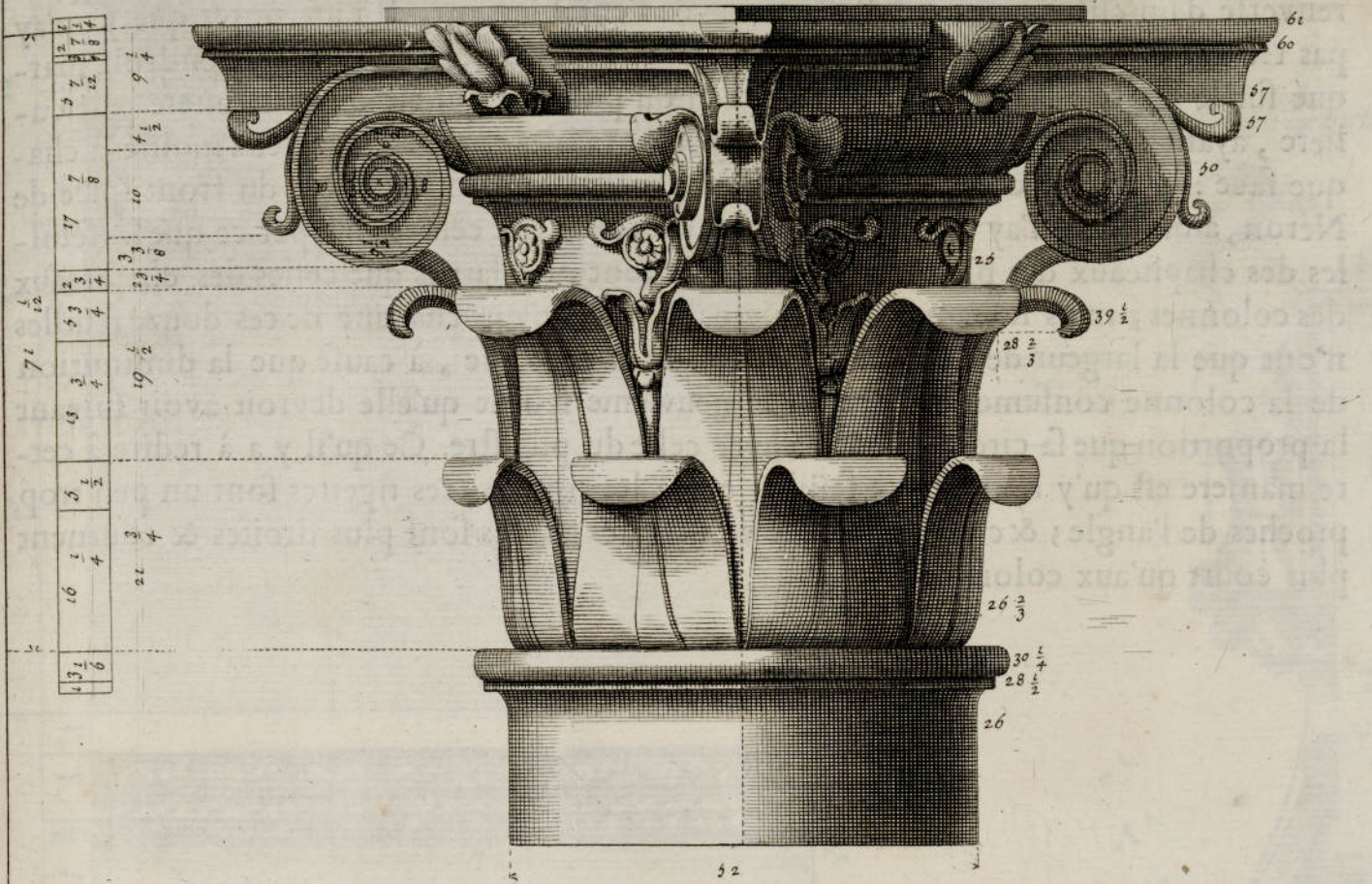
Plan renversé du Chapiteau des quatre colonnes du milieu de la Salle.



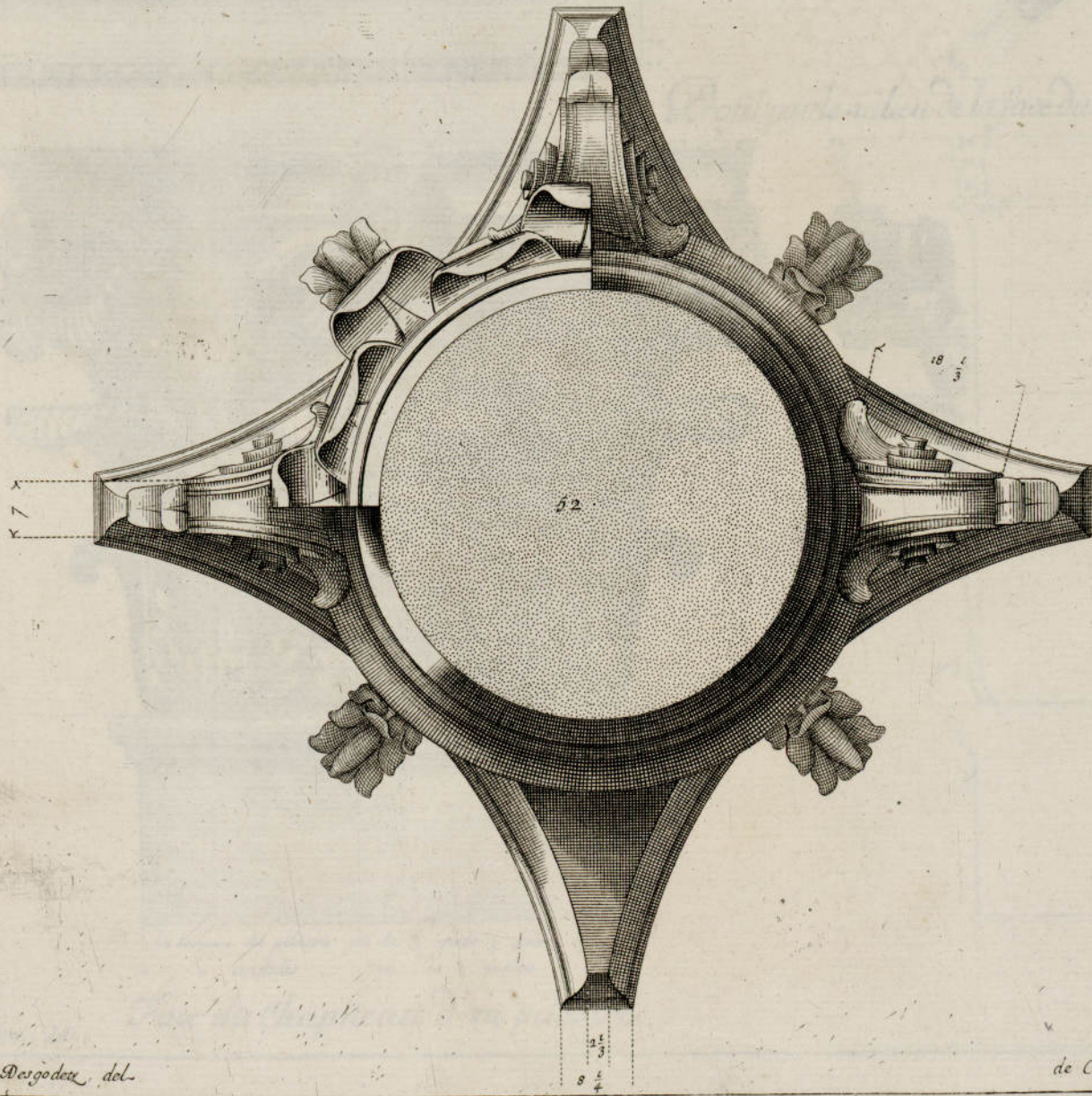
Face sur l'angle du Chapiteau des quatre colonnes du milieu de la Salle.



Chapiteau des quatre Colonnes du milieu dessin  sur l'angle




Plan du Chapiteau renverse des quatre colonnes du milieu




Bergotte del.

de Charillon sculp.

LA septième Planche contient les parties de l'ordre qui traversoit le devant des chambres ou cabinets, tant au droit de la grande Salle, qu'au droit des autres Salles qui sont aux deux bouts. Ces parties sont la face, le profil par le milieu & le plan renversé d'un chapiteau des pillastres, avec l'entablement. Il faut noter que je n'ay pas trouvé ces parties assemblées comme je les représente; j'ay trouvé à l'endroit marqué sur le plan de la lettre C, le chapiteau du pillastre qui est d'une manière particulière, ayant trois moyennes feuilles, & deux grandes entières avec deux moitiés à chaque face: la mesme chose est à un pillastre qui reste dans les ruines du frontispice de Neron, ainsi que je l'ay remarqué. Il y a apparence que cela est fait par ce que les feuilles des chapiteaux des pillastres à l'ordinaire sont plus larges que celles des chapiteaux des colonnes; mais suivant cette manière il se trouve que chacune de ces douze feuilles n'ont que la largeur de chacune des huit de la colonne, à cause que la diminution de la colonne consume la place de la neuvième feuille qu'elle devoit avoir suivant la proportion que sa circonference a avec celle du pillastre. Ce qu'il y a à redire à cette manière est qu'y ayant deux feuilles entre les tiges, ces tiges sont un peu trop proches de l'angle; & cela fait que les volutes des angles sont plus droites & tournent plus court qu'aux colonnes.






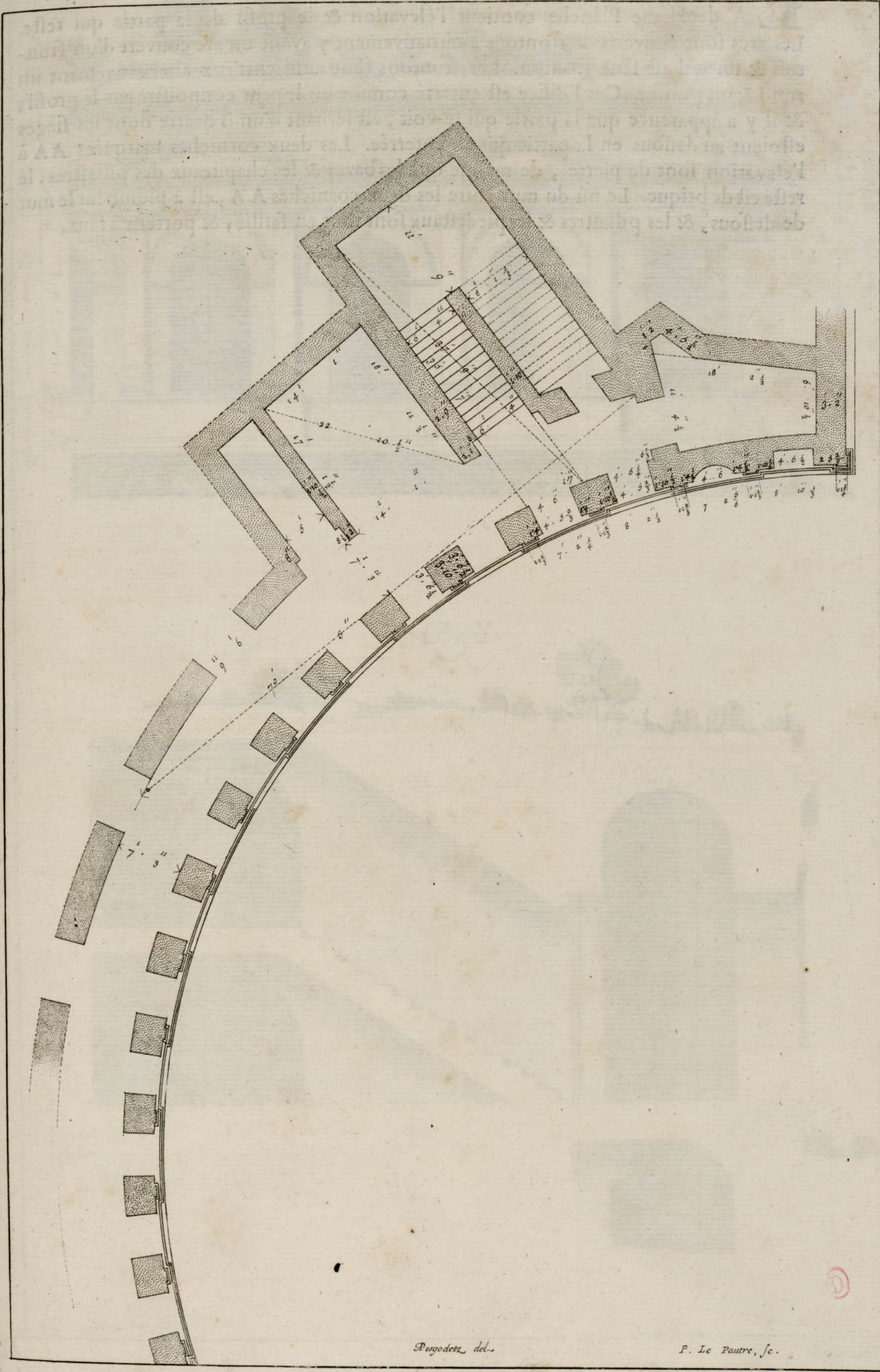
CHAPITRE XXV.

Des Bains de Paul Æmile à Rome.


LA commune opinion est que les ruines qui se voient auprès de l'Eglise de *sancta Maria in Campo Carleo*, sont les restes des Bains de Paul Æmile.


J'en ay fait trois Planches ; la premiere est le plan de ce que j'ay pû trouver de la partie qui reste : elle a la forme du haut du dedans d'un Theatre qui est ce que Vitruve appelle le portique du haut des degrez du Theatre. Ce portique est soustenu sur des tremeaux à chacun desquels il y a un pillastre appliqué non sur le milieu mais un peu à costé.






LA deuxième Planche contient l'élevation & le profil de la partie qui reste. Les arcs sont couverts de frontons alternativement y ayant un arc couvert d'un fronton & un qui est sans fronton. Les frontons sont aussi entr'eux alternativement un rond & un pointu. Cet Edifice est enterré comme on le peut connoître par le profil; & il y a apparence que la partie qui se voit, est le haut d'un Theatre dont les sieges estoient au dessous en la partie qui est enterrée. Les deux corniches marquées AA à l'élevation sont de pierre, de mesme que les bazes & les chapiteaux des pillastres; le reste est de brique. Le nû du mur entre les deux corniches AA, est à plomb sur le mur de dessous, & les pillastres & les pedestaux sont tout en faillie, & portent à faux.





Profil



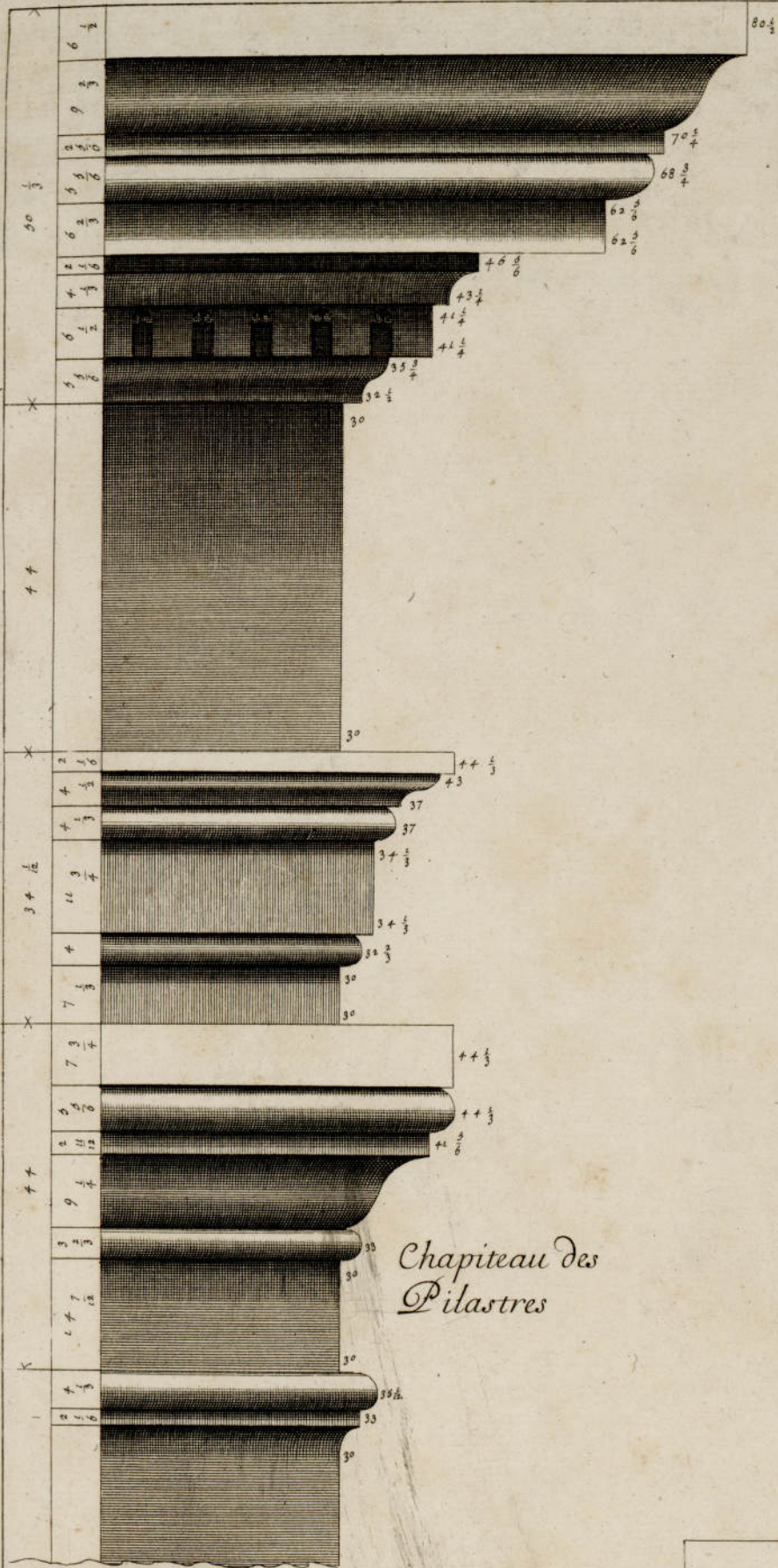
Desgodetz, del.

P. Le Pautre, sc.

0000

LA troisième Planche contient les profils de la corniche qui est au droit des étages AA, la baze & la corniche des pedestaux, la baze & le chapiteau des pillastres, l'entablement, l'imposte & le bandeau des arcs. La corniche qui est au droit des étages est marquée A, aux bandeaux des arcs le balustre qui y est représenté, est au milieu des arcs au droit de la clef. La largeur des pillastres est d'un pied un pouce deux tiers, que j'ay réduit en deux modules divisé chacun en trente parties. Toutes les saillies sont à compter de la ligne qui passe par le milieu du pillastre.

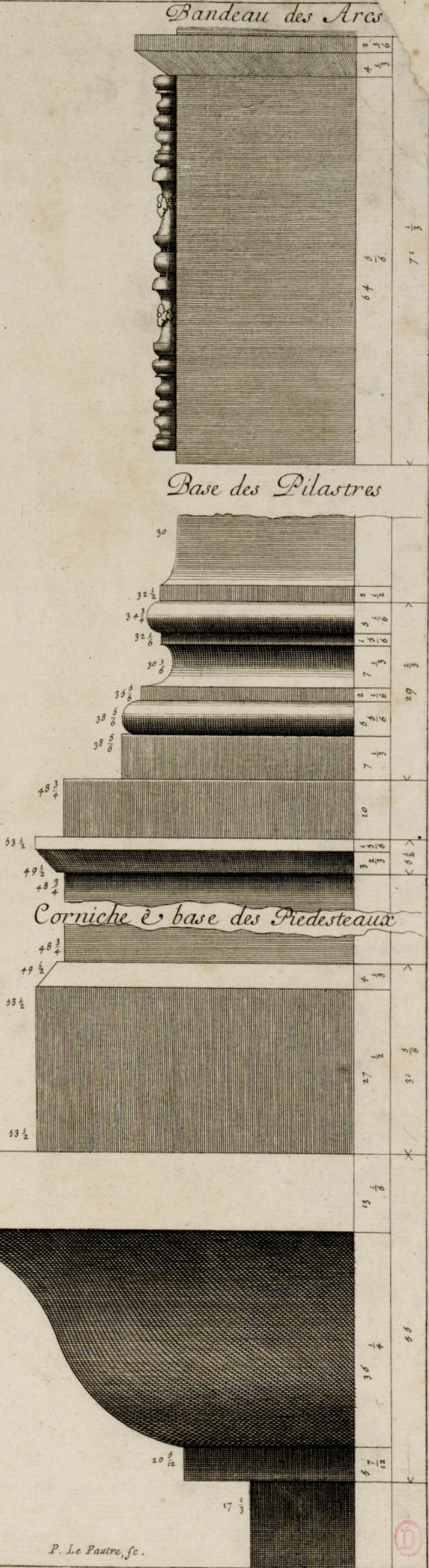
F I N.



Chapiteau des Pilastres

Imposte des Arcs

Desgodetz, del.



Bandeau des Arcs

Base des Pilastres

Corniche & base des Piedestaux

P. Le Pautre, sc.

