

CARL NAGEL

**RIZNICA MAGIJSKIH TAJNI
VRADŽBINA I NAPITAKA**

Biblioteka:
MAGIJA

Naslov originala:
TREASURY OF MAGICKAL SECRETS,
SPELLS&POTIONS by Carl Nagel
© Finbar international, England 1991

Izdavač:
ARETA Co.
11050 BEOGRAD, P. Fah 74

Za izdavača:
Nebojša Matić, direktor

Prevod:
Biljana Đorić

Naslovna strana:
Nebojša Matić
Mića Popović

Fotografija na naslovnoj strani:
Victor Pinto

Priprema za štampu:
MM Centar - Beograd, tel. 222-18-67

Štampa:
METEM - Zemun

Tiraž:
500

Beograd 1994

Carl Nagel

Riznica magijskih tajni, vradžbina i napitaka

*Areta Co.
Beograd, 1994*

SADRŽAJ

<i>UVOD</i>	11
Magijska moć želje	12
Moći koje mogu izmeniti vaš život	13
Moći iz prošlosti	14
Moći verovanja	15
Važnost tajnovitosti	16

DEO I: ELEMENTARNA MAGIJA

1. CEREMONIJE I OBREDI INICIJACIJE U DREVNE VEŠTINE MAGIJSKOG

PRIZIVANJA	17
Izvod iz mog sopstvenog dnevnika	18
Razvijanje vidovitosti	20
Ujednačavanje disanja kakvo su praktikovali drevni čarobnjaci	21
Kontrola misli	22
Stvaranje vaše odaje za rituale	23
Nešto o odeći	24
Moć planeta	25
Planetarni sistem po satima	26

Kako da povećate svoje šanse za uspeh u bavljenju magijom	27
Fizičke i emotivne pripreme	28
Ritual pročišćenja	29
2. KORIŠĆENJE RITUALA SREDNJEG STUBA ZA MATERIJALIZOVANJE VAŠIH ŽELJA . . .	32
Pet kapija ka magijskoj moći	32
Ritual pentagrama za pročišćavanje	34
Kako da se pripremite za ritual	37
Ritual srednjeg stuba	37
Pravilan izgovor tajnih imena moći	39
Cirkulisanje moći	40
Vežba fontane	41
Tipični rezultati rituala srednjeg stuba	43
Kako da koristite sistem planetarnih boja da biste ostvarili čuda u svom životu	43
Kako da upotrebite ritual srednjeg stuba da biste materijalizovali sve što poželite	44
Jedan primer za korišćenje ove moći	45
3. DREVNA UMETNOST ČAROBNAŠTVA . . .	48
Skrivene opasnosti	49
Kako da se pripremite za prizivanje duhova . . .	50
Gde da prizivate duhove	51
Šta ćete iskusiti tokom čina prizivanja duhova .	51
Kako da pripremite svoju sobu za rituale	53

Ritual prizivanja duhova	54
Jedan tipičan primer kontakta sa duhom	55

DEO II: SREDNJI STEPEN MAGIJE

4. OKULTISTIČKO ZNAČENJE SNOVA	62
Prava značenja snova i vizija	63
Kada možete da očekujete da vam pretskazanja iz snova budu ispunjena	77
Kako određeni snovi odražavaju budućnost . . .	78
5. DREVNE MAGIJSKE FORMULE	81
O pravljenju oltara	81
Magija za sticanje novca	82
Razne formule za sticanje novca i sreće	84
Magija za ljubav	87
Okultne čini za zavodenje	88
Drevni ljubavni ritual	89
Kako da privolite neku mladu ženu da bude vaša	91
Razni ljubavni rituali	93
Magija za osvetu	94
Prizivanje napada	95
Drevni ritual osvete	96
Kažnjavanje pomoću lutke	97
Jedan jednostavan čin osvete	99
Ritual kojim se uništava ljubav	99

Razni rituali	99
Magijski krug zaštite	100
Drevni ritual uspeha	101
Bajalica za oslobađanje od groznice	101
Drevni ritual za zaštitu od bolesti	102
Magijska formula za opštu zaštitu	102
Ogledalo Solomona	103
6. KORIŠĆENJE MAGIJSKIH MOĆI TRAVA I DRAGOG KAMENJA U CILJU STICANJA ZDRAVLJA, SREĆE I DOBRE SUDBINE	106
Vodič za herbalne lekove	107
Moć dragog i poludragog kamenja	112
Magijski svet amajlija	113
Kako da svoju amajliju od dragog kamena napunite energijom	114
DEO III: VIŠI STEPEN MAGIJE	
7. DREVNA UMETNOST MAGIJE TALISMANA	116
Talismani - šta su oni i kako ih možete koristiti da promene vaš život	116
Talisman Sunca	117
Talisman Marsa	119
Talisman Merkura	120
Talisman Jupitera	122
Talisman Venere	123

Talisman Saturna	124
Drevna amajlija za opšte svrhe	126
8. TAJNA NEVIDLJIVOSTI	127
Astralno putovanje - vaš pasoš za avanture	129
Drevni ritual nevidljivosti	130
9. MOĆ DREVNE EGIPATSKE MAGIJE	133
Svet duhova elemenata prirode	134
Moć drevnih egipatskih talismana	135
Talisman za sticanje magijskih moći	136
Talisman za novac	137
Talisman za tajno znanje	137
Talisman za otkrivanje tajnih neprijatelja	137
Talisman za uspeh	138
Talisman za bezbedno putovanje	138
Talisman za razne svrhe	139
Talisman za zaštitu od zla	139
Talisman za spiritualne moći	140
Talisman za pobedu na kocki	140
Prizivanje duhova vatre	142
Kompletan ritual za moći talismana	143
ZAKLJUČAK	144

UVOD

Magija koju sadrže stranice ove riznice može se podeliti na tri dela otprilike jednake razmere:

Elementarna magija sadrži razne obrede inicijacije, prizivanja i isterivanja duhova, oslobađanja magijske unutrašnje moći, sticanja zaštite i slično.

Srednji oblik magije pokriva takve oblasti kao što su veštine pretskazivanja i vraćanja, ritualne formule, kao i drevni čarobni napici od raznih trava i bilja.

Viši stepen magije bavi se stvarnim prizivanjem i pobuđivanjem drevnih magijskih sila, pa bi ga - kao takvog - trebalo koristiti samo u vreme istinske potrebe, jer kada se njegovi obredi započnu, ne može ih zaustaviti običan smrtnik.

Elementarna, srednja i viša magija mogu se podeliti na delove relativno jednakih razmera; a to su one formule koje smo i ja i drugi uspešno koristili, kada su nam bile potrebne, da bismo izazvali promenu okolnosti, kao i one koje tek treba isprobati - i možda ćete to baš vi učiniti. Sve ove magijske formule uzete su iz raznovrsnog izbora drevnih tekstova i, da bi se postupak pojednostavio, svi zbunjujući - a u nekim slučajevima i sasvim nepotrebni - zahtevi su izbačeni da bi se drevne magijske moći što više približile modernim muškarcima i ženama, tako da oni mogu da uživaju u plodovima ovog zabranjenog znanja.

Važno je da se ne dozvoli da ove Drevne Nauke izumru, jer one su naš kontakt sa nevidljivim silama; kako nebeskim, tako i paklenim, te upravljaju i samim našim

postojanjem pa, uz pomoć magijskih obreda i ceremonija, mogu naš život ispuniti zadovoljstvom i uspesima.

MAGIJSKA MOĆ ŽELJE

Želja! Rečnik definiše želju kao "žudnju za posedovanjem ili uživanjem; čežnju; zahtev za dobijanjem nečega". Da li postoji neka specijalna situacija ili materijalno dobro koje ste oduvek želeli da posedujete - a opet, to vam se činilo nemoguće?

Sve okultne moći, kako crne tako i bele, kao i efektivnost njihove primene na vaš život i aktivnosti, zasnovani su na želji koja postoji u svakoj pojedinačnoj osobi u pogledu menjanja neprijatnih okolnosti i situacija - bile one fizičke ili emotivne. Želja se na pravi način može opisati kao motivaciona sila koja stoji iza traganja za okultnim moćima - moćima koje vam mogu pomoći da postignete svaki svoj cilj.

Evo deset osnovnih želja koje su suštinske svakom ljudskom biću, želja koje su motivaciona sila iza svakog ljudskog postupka:

Želja za OSTVARIVANJEM LJUBAVI

Želja za DOBRIM ZDRAVLJEM

Želja za LIČNIM PRIZNANJEM

Želja za SEKSUALNIM ZADOVOLJAVANJEM

Želja za OSVETOM

Želja za FINANSIJSKOM SIGURNOŠĆU

Želja za MATERIJALNIM USPEHOM

Želja za SREĆOM U KOCKANJU

Želja za DUHOVNIM MIROM

Želja za ZAŠTITOM OD ZLA

Kada saznate okultističke tajne obrede i ceremonije, kao i način na koji da ih koristite da biste postigli željene rezultate, posedovaćete znanje pomoću kojeg ćete moći da postizete čuda u svom životu.

MOĆI KOJE MOGU IZMENITI VAŠ ŽIVOT

Ne tako davno, u stvari pre samo godinu dana, ja nisam bio niko i ništa i imao sam veoma loše perspektive za budućnost. Pošto nisam završio gimnaziju, imao sam malo šansi da nađem redovni posao i na taj način pristojno zarađujem za život. Bio sam lošeg zdravlja. Izgledalo je da nikada nemam dovoljno novca da kupujem one luksuzne sitnice koje su drugi - kako sam očajno konstatovao - sticali na raznorazne načine. Izgledalo je da sam osuđen na bedno preživljavanje od socijalne pomoći.

U slobodno vreme, kojeg sam imao zaista puno, počeo sam da proučavam mnogobrojne i raznovrsne aspekte okultnih moći - i ceo moj život se izmenio!

Okultne moći, u svojim raznoraznim oblicima, donele su mi mnogo više novca i sreće nego što sam ih ikada ranije u životu imao. Moje zdravlje se poboljšalo. Najzad posedujem te luksuzne sitnice koje sam oduvek želeo da imam.

Svaki aspekt mog života promenio se na bolje.

Ranije nisam imao ni jednog prijatelja na svetu, ali sada sam spoznao radost koju može da donese samo iskreno prijateljstvo.

Sada sam upravo ono što sam oduvek želeo da budem - uspešan pisac jedinstvenih okultističkih knjiga.

Ukratko, nikada se ne osvrćem na ono što je bilo ranije!
Te moći su tu; i čekaju na vas da ih pustite u svoj život!

MOĆI IZ PROŠLOSTI

Najveći i najnaporniji zadatak u pripremanju ove riznice za štampu bio je probiranje potrebnih od nepotrebnih sastojaka raznih magijskih ceremonija o kojima ćete čitati kasnije u ovoj knjizi. Mnoge noći sam proveo u dešifrovanju zaista magijskih karakteristika raznih rituala i odvajanju takvih od onih osobina koje su srednjevekovni čarobnjaci namerno uključivali da bi praktikovanje magijskih obreda postalo gotovo nemoguće za osobu koja traga za okultnim moćima.

Na primer, shvatio sam da se često predugi i komplikovani obredi za fizičku i spiritualnu pripremu kakvi se zahtevaju u većini drevnih riznica magije mogu uglavnom svesti na samo nekoliko sati!

Magija je oduvek čuvana kao specijalna igračka elitne grupe privilegovanih pojedinaca.

Na stranicama ove riznice naći ćete bukvalno na desetine magijskih formula. To su formule koje će vam, ukoliko ih koristite na ispravan način, pomoći da postignete ono što najviše želite u životu - i to često u roku od samo nekoliko sati!

Kada god je to bilo moguće, magijske operacije su pojednostavljene, ali tako da ne izgube ništa od svojih svojstava i kvaliteta, da bi se dobili određeniji rezultati.

Posle sedam (moćan broj u okultizmu) godina intenzivnog proučavanja ove oblasti, došao sam do značajnog zaključka da svako može koristiti okultne moći

da bi dobio ono što istinski želi u životu - novac, ljubav, uspeh, zaštitu, bolje zdravlje ... bilo šta!

Moj cilj pri pisanju ove riznice bio je da vam otkrijem ove magijske rituale i ceremonije.

Ja osećam da je moja životna misija to da pružam drugima okultno znanje, i to na način koji je lako razumljiv, tako da svi mogu da spoznaju i uživaju u moćima drevne mudrosti. Ubrzo će nastupiti vreme kada će drevni način života ponovo postati sasvim uobičajen.

MOĆI VEROVANJA

Šta je svrha verovanja?

Kako je ono povezano sa uspešnim rezultatima magijskih rituala?

Verovanje je prihvatanje činjenice koja tek treba da bude dokazana. Verovanje u pozitivni rezultat neke magijske operacije na kraju će dovesti do toga da to bude činjenica - putem eksternalizacije želje u opipljivu materiju.

Zašto je to tako? Zbog toga što verovanje dovodi čoveka u direktni kontakt sa prizvanim magijskim silama i povećava protok energije (koja je poznata pod nazivom "prana") obavljanjem magijskog čina.

Želja, Ritual i Verovanje su tri magijska koraka ka dinamičkom uspehu. To su ključevi za izvlačenje moći iz vaše okoline i izazivanje postepene materijalizacije eksternalizovane misli, putem čina skoncentrisane želje.

Magijskim silama prizvanim uz pomoć nekog rituala vi ste isto toliko potrebni koliko su one vama potrebne. Jer, bez verovanja i bez energetskih polja koja koriste kao izvor svoje hrane i moći, one bi prestale da postoje!

VAŽNOST TAJNOVITOSTI

Nemojte drugima pričati o tome da razvijate svoje lične okultne moći, niti o tome da se bavite magijskim veštinama za kontrolisanu manipulaciju događaja i okolnosti.

Otkrićete da je većina ljudi skeptična prema okultnim moćima, ili se pak plaše svega što im je nepoznato i izgleda misteriozno.

Zato, ako počnete da pričate svojim prijateljima i poznanicima o svom bavljenju okultizmom, u najboljem slučaju će vam uputiti komentare koji će nagoveštavati da ste pošandrcali.

Stoga nastavite da se ponašate kao i do sada, čuvajte u tajnosti svoje aktivnosti i nemojte govoriti o njihovom blagotvornom dejstvu.

Nadam se da je ovaj kratak uvod uspeo da vam pomogne da postanete svesni - i da ih razumete - osnovnih principa koji se nalaze iza Drevne Veštine magijskog prizivanja.

Kada u svakom trenutku budete mogli da upotrebite tajne moći okultizma, najzad ćete postati neko usred svih onih koji će i dalje ostati niko i ništa!

A sada, na čitanje ...

Carl Nagel

DEO I ELEMENTARNA MAGIJA

1. CEREMONIJE I OBREDI INICIJACIJE U DREVNE VEŠTINE MAGIJSKOG PRIZIVANJA

Knjiga koju sada držite u rukama je riznica magijskih tekstova i među njenim začuđujućim stranicama naći ćete zlatni rudnik magijskih formula, čini, drevnih recepata sa čarobnim travama, ceremonija i obreda, bajalica, vraćanja i raznoraznih drugih magijskih bogatstava koja nam dolaze od srednjovekovnih čarobnjaka.

Ono što prvo treba da uradite je da sastavite svoju ličnu riznicu magije, u vidu dnevnika. Biće vam dovoljna bilo kakva sveska, iako je bolje da za ovu svrhu izaberete neku ukrašenu beležnicu, jer će to biti važan okultni instrument.

Početni zapisi u vaš dnevnik sastojće se od detaljnih zabeležaka o tome šta ste osećali tokom razvijanja svojih sposobnosti uz pomoć određenih vežbi i rezultata koje ste

dobili nakon tih vežbi. Vaše mentalno i fizičko stanje takođe morate zapisati što je moguće detaljnije. Isto tako treba zapisivati i tačno vreme, kao i mesto na kojem se obavljaju vežbe; a uz to i vremenske prilike i sve one uslove koji bi mogli da utiču na rezultate, bilo da ih spreče ili izazovu.

Dok postepeno budete napredovali duž mistične staze ka magijskim moćima, u svoj dnevnik ćete uključivati rezultate svog okultističkog rada, i to sa sledećim podacima: želja, magijska formula upotrebljena da bi se ta želja manifestovala, kao i krajnji rezultat kontrolisane upotrebe magije.

IZVOD IZ MOG SOPSTVENOG DNEVNIKA

Na narednoj strani možete videti doslovno prepisan izvod iz mog sopstvenog ličnog dnevnika. Poslužiće vam kao dobar primer za koristi koje možete očekivati ako upotrebljavate motivacione moći drevne magije.

Ritual, prizivanja i bajalice koji su tu spomenuti biće vam detaljno opisani u narednim poglavljima.

Želim da:	Magijska ceremonija	Rezultati
Kaznim F. za ono što mi je uradio	Prizivanje napada	Kroz samo nedelju dana, F. je posekao nogu i povredio glavu u dve odvojene nesreće. Takođe je izgubio svog najboljeg druga.

Želim da:	Magijska ceremonija	Rezultati
Pobedim u kockanju	Bajalica za pobeđivanje u kockanju	Za samo devet dana dobio sam glavnu nagradu na LOTO-u.
Prizovem duh neke veštice	Magijski ritual	Uspešno. Osetio sam da se nalazi u istoj sobi gde i ja - a imao sam i povišenu astralnu svest o Unutrašnjim Ravnima.
Nabavim nešto novca.	Ritual središnjeg stuba	Dobio sam sumu od 185 dolara iz jednog državnog fonda.
Da se astralno projektujem do Londona	Drevni ritual za nevidljivost	Tačno posle tri dana sam u stanju sna uspeo da stignem na željeno odredište
Postignem uspeh	Drevni ritual za uspešnost	To je bio dan pun neverovatnog uspeha. Pronašao sam 20 dolara na ulici. Sreo sam starog poznanika i on mi je vratio dug. Divno.
Da moje priče budu objavljene	Ritual središnjeg stuba	Biće objavljene.

Nikako ne smete dozvoliti nekoj drugoj osobi da čita vaš lični dnevnik. Ovo je moćan okultni instrument za vas, i samo za vas!

Kada ga ne koristite, morate ga držati na sigurnom mestu, ako je moguće pod ključem.

RAZVIJANJE VIDOVITOSTI

Ovo je prvi od niza vežbi (rituala) namenjenih da vam pomognu da razvijete svoje fizičke, mentalne i elementarne spiritualističke moći. Ova poslednja crta vaše psihe može vam izgledati nepotrebna u jednoj ovakvoj knjizi, ali verujte mi kada vam kažem da razvijanje čovekovih spiritualističkih moći u velikoj meri pomaže pri kontrolisanju sila prizvanih uz pomoć magije, ma kako uzvišene one bile.

Evo šta treba da učinite:

Uzmite običan špil karata za igranje (52 komada). Dobro ga izmešajte i presecite. Izvucite jednu kartu iz špila. Sada pokušajte da pogodite koja je to karta, a da je ne pogledate. Zapišite svoj pokušaj na prazan papir, a onda proverite koja je to zaista bila karta i zabeležite i to uz koliku ste tačnost pogadali. Ponovite sve ovo, pogadajući sve karte iz špila - a onda zabeležite rezultate.

Bolje rezultate možete dobiti ako koristite neki stari špil, po mogućnosti neki koji ste koristili samo vi - na ovaj način je špil već upio vaše lične spiritualne vibracije, pa će vam biti mnogo lakše da pogadate o kojoj se karti radi.

U ranim stupnjevima razvoja, najbolje je da ovu vežbu ograničite na jednostavno pogadanje boje - ili samo na: crveno ili crno.

Zakovitost o proseku govori da ćete tačno pogoditi bar polovinu karata. Ako imate još bolje rezultate, to znači da posedujete svojstva vidovitosti. Takođe je važno da zabeležite i sve one spoljne uslove koji su možda uticali na vaš proces pogadanja, kako biste tačno procenili svoje rezultate.

Kada budete mogli da razdvajate špil na gotovo jednake polovine crvenih i crnih karata, proširite ovu vežbu

na pogadanje boja. Izaberite četiri razne oblasti na stolu, na koje ćete polagati tačno pogodne karte svih boja: pik, herc, karo i tref, a osim toga i centralno mesto na koje ćete stavljati pogrešne pokušaje. Ponovo beležite svoje rezultate.

Zapamtite takođe da se neke karte mogu klasirati po usklađenosti. Na primer, nije velika greška ako za devetku pik (crno) nagadate da je devetka tref (crno), ili za desetku karo (crveno) da je desetka herc (crveno). Međutim, za svaku pojedinačnu kartu morate se truditi da postignete što je moguće veću preciznost.

Kada dodete do faze u kojoj ćete postizati preciznost pogadanja uz visoki stepen tačnosti za sve četiri boje, onda možete preći na sledeću seriju vežbi.

UJEDNAČAVANJE DISANJA KAKVO SU PRAKTIKOVALI DREVNI ČAROBNJACI

Ležeći opušteni na krevetu ili na dušeku položenom na pod, zatvorite desnu nozdrvu i udišite kroz levu nozdrvu polako dok brojite do 10. Zatim zadržite dah pritiskanjem na obe nozdrve dok ponovo brojite do 10. Polako izdahnite kroz desnu nozdrvu, pritisnuvši levu palcem svoje leve ruke.

Ceo proces ponovite sa suprotnom stranom, promenivši ruke, pa udišite kroz desnu nozdrvu, zadržite dah i zatim izdahnite kroz levu nozdrvu. Ponovite sve ovo tri puta.

Razne vizije izuzetno mistične prirode bez sumnje će nastupiti kao direktan rezultat obavljanja ovog rituala, pa ih treba zapisati i analizirati kao što biste to učinili za neki svoj san.

Tek kada budete uspešno ovladali elementarnom fazom kontrolisanja disanja, a nikako pre toga, možete povećati period na udisanje dok izbrojite do 15, zadržavanje daha do 15 i izdisanje do 15.

Ne smete nikada - ne mogu dovoljno da ovo naglasim - prenapregnuti svoje ograničene sposobnosti. Ako vam nestane daha ili počnete da osećate bilo kakav drugi oblik fizičke nelagodnosti, odmah se zaustavite - odmorite se barem 24 sata - i razmislite o tome da li želite da nastavite svoje traganje za magijskim moćima.

Ponavljajte celu ovu vežbu dva puta nedeljno dok ne postignete dubinu, punoću i pravilnost disanja.

KONTROLA MISLI

Ove vežbe su namenjene stvaranju središnje tačke za razvoj duboke koncentracije. Tokom ovog rituala duh se mora usmeriti na jednu jedinu misao - a to je željeni rezultat rituala.

Evo šta treba da učinite:

Sedeći u zamračenoj sobi, poželjno rano ujutru dok je duh još svež posle spavanja cele noći, zatvorite oči i zamislite da je unutar vaše glave šupljina koja je ispunjena gustim crnilom.

Sada zamislite da se tačno u centru vaše glave obrazuje sićušna tačkica blještave bele svetlosti.

Skoncentrišite se na tu belu svetlost punih pet minuta. Nemojte dopustiti da se bilo kakva druga misao ili slika pojavi u vašem umu. Ponavljajte ovo sedam dana.

Osmog dana zamislite da se svetlost pretvorila u blještavo žutu. Skoncentrišite se na ovu žutu svetlost po pet minuta narednih sedam dana.

Osmog dana zamislite da se svetlost pretvorila u tačkicu intenzivne crvene svetlosti. Skoncentrišite se na tu tačkicu crvenog svetla punih pet minuta. Ponavljajte ovu vežbu tokom sedam dana.

Ako ove vežbe budete strpljivo obavljali pune tri nedelje, trebalo bi da primetite veoma određeno pojačanje svoje sposobnosti da duh usmerite na jedan jedini cilj.

Sada možete preći na vizualizaciju živih stvari.

Zatvorite oči i zamislite nekog čoveka, bilo nekoga koga poznajete ili neku nepoznatu osobu, kako obavlja neki jednostavan zadatak kao što je hodanje, zatim sedanje u fotelju, a onda ponovo ustajanje. Ponavljajte celu ovu izmišljenu scenu tokom čitavih pet minuta.

Ponavljajte ovo svakog dana.

Kada vam vizualizacija neživih i živih objekata postane laka, onda pređite na mentalno "osećanje" mirisa neke ruže, arome vaše omiljene hrane, opipavanje stene, i slično.

Uspešna vizualizacija je važna za dobre rezultate velikog broja magijskih operacija.

Kada uspešno okončate ove tri početne faze inicijacije, onda ćete biti spremni za naredni korak:

STVARANJE VAŠE ODAJE ZA RITUALE

Iako se magijski rituali mogu (teoretski) obavljati bilo gde, poželjno je da izaberete jednu specijalnu odaju. Idealno bi bilo kad biste tu odaju samo vi koristili - na

primer, vaša spavaća soba - jer bi ona onda bila ispunjena vašim ličnim vibracijama energije, ali ako je ovo nemoguće, onda izaberite neku odaju u kojoj vas sigurno niko neće ometati dok obavljate svoje magijske rituale. Ništa ne može tako temeljno da uništi šanse za uspešne rezultate nekog rituala kao što to može prekidanje tog rituala iznenadnim i nepoželjnim upadom iz spoljnog sveta.

Ako možete da izaberete između nekoliko odaja, onda izaberite onu koja se nalazi najdalje od raznih zvukova i buke modernog života, kao što su to radio, televizija, zvuk saobraćaja, itd.

Dimenzije odaje nisu važne.

NEŠTO O ODEĆI

Dok obavljate magijske operacije, od vitalne je važnosti da se osećate udobno i bez ikakvih smetnji. Tesnu i neudobnu odeću morate izbegavati po svaku cenu. Udobnost potpomaže skoncentrisanje na željeni rezultat.

Veštice obavljaju svoje magijske rituale i ceremonije potpuno gole, jer veruju da ih odsustvo odeće oslobađa i u spiritualnom pogledu od materijalnog sveta; dozvoljavajući polju njihove kinetičke energije da se širi prema spolja i na gore, u obliku ogromne kupe iz koje one izvlače moć pomoću koje će ostvariti svoje želje. I vi možete, ako to želite, obavljati svoje rituale na isti način. Izbor je vaš, i to samo vaš.

S druge strane, čarobnjaci u Srednjem Veku često su nosili odore, veoma obilne i ukrašene hebrejskim imenima za Boga. Možda biste vi želeli da nosite sličan tip odeždi. Bez sumnje, nošenje specijalne "magijske odeće" mora da pomaže ulaženje u pravo stanje duha za obavljanje ma-

gijskih rituala stvaranja samo iz želja. Ovo je još jedan važan faktor koji utiče na uspeh primenjivanja okultnih moći u vašem životu.

Neki drugi bi se, siguran sam, osećali najugodnije u svojoj običnoj, svakodnevnoj odeći. Lično, ja nosim jedan stari plavi kućni kaputić kada god obavljam bilo kakav magijski čin.

Znači, ukratko, izbor odeće zavisi isključivo od vas.

MOĆ PLANETA

"Ključ kralja Solomona" je drevna riznica koja za praktikovanje magijskih rituala određuje izvesne sate dana i noći, kao i izvesne dane u zavisnosti od planeta koje dominiraju tim danima.

Sunce, Mesec i pet planeta imaju svako svoj dan kojim vladaju, kao što sledi:

Nedeljom vlada Sunce.

Ponedeljkom vlada Mesec.

Utorkom vlada planeta Mars.

Sredom vlada planeta Merkur.

Četvrtkom vlada planeta Jupiter.

Petkom vlada planeta Venera.

Subotom vlada planeta Saturn.

Dominacija svake planete počinje tokom prvog sata dana kojim ta planeta vlada, drugim satom tog dana dominira naredna planeta, trećim satom sledeća planeta, itd.

Evo planetarnog sistema po satima:

PLANETARNI SISTEM PO SATIMA

Sati tokom dana (od ponoći do podneva)

Nedelja	Ponedeljak	Utorak	Sreda	Četvrtak	Petak	Subota
1: Sunce	Mesec	Mars	Merkur	Jupiter	Venera	Saturn
2: Venera	Saturn	Sunce	Mesec	Mars	Merkur	Jupiter
3: Merkur	Jupiter	Venera	Saturn	Sunce	Mesec	Mars
4: Mesec	Mars	Merkur	Jupiter	Venera	Saturn	Sunce
5: Saturn	Sunce	Mesec	Mars	Merkur	Jupiter	Venera
6: Jupiter	Venera	Saturn	Sunce	Mesec	Mars	Merkur
7: Mars	Merkur	Jupiter	Venera	Saturn	Sunce	Mesec
8: Sunce	Mesec	Mars	Merkur	Jupiter	Venera	Saturn
9: Venera	Saturn	Sunce	Mesec	Mars	Merkur	Jupiter
10: Merkur	Jupiter	Venera	Saturn	Sunce	Mesec	Mars
11: Mesec	Mars	Merkur	Jupiter	Venera	Saturn	Sunce
12: Saturn	Sunce	Mesec	Mars	Merkur	Jupiter	Venera

Sati tokom noći (od podneva do ponoći)

1: Jupiter	Venera	Saturn	Sunce	Mesec	Mars	Merkur
2: Mars	Merkur	Jupiter	Venera	Saturn	Sunce	Mesec
3: Sunce	Mesec	Mars	Merkur	Jupiter	Venera	Saturn
4: Venera	Saturn	Sunce	Mesec	Mars	Merkur	Jupiter
5: Merkur	Jupiter	Venera	Saturn	Sunce	Mesec	Mars
6: Mesec	Mars	Merkur	Jupiter	Venera	Saturn	Sunce
7: Saturn	Sunce	Mesec	Mars	Merkur	Jupiter	Venera
8: Jupiter	Venera	Saturn	Sunce	Mesec	Mars	Merkur
9: Mars	Merkur	Jupiter	Venera	Saturn	Sunce	Mesec
10: Sunce	Mesec	Mars	Merkur	Jupiter	Venera	Saturn
11: Venera	Saturn	Sunce	Mesec	Mars	Merkur	Jupiter
12: Merkur	Jupiter	Venera	Saturn	Sunce	Mesec	Mars

Čak i običnom posmatraču bez sumnje će postati očigledno da postoji izvesna pravilnost u pojavljivanju

planeta po satima, koja se provlači kroz celu nedelju, a zatim ponovo započinje po istom redosledu, tako da svaka pojedinačna planeta dominira prvim i osmim satom dana, kao i trećim i desetim satom noći u okviru dvadesetčetvoročasovnog perioda tokom kojeg ta planeta vlada. Ovo je planetarni časovni sistem.

KAKO DA POVEĆATE SVOJE ŠANSE ZA USPEH U BAVLJENJU MAGIJOM

Da bi se poboljšala uspešnost svake magijske operacije, trebalo bi je obavljati tokom dana, a ako je moguće i tokom sata, kojim vlada planeta koja dominira i željenim rezultatom, kako to sledi u daljem tekstu.

Dan i sati Sunca dobri su za magijske činove koji su povezani sa privlačenjem bogatstva; dobrog zdravlja; materijalnih moći; zlata; naklonosti osoba koje su na vlasti; prijateljstva; novca i uspeha.

Dan i sati Meseca povoljni su za bavljenje prizivanjem duhova; ženama; plodnošću; snovima; duhovima; magijskim moćima; putovanjima po morima; pomirenjima i opštim promenama.

Dan i sati Marsa idealni su za magijske rituale u vezi mržnje; ljutnje; neprijateljstva; osvete; uništenja; rata; neslaganja; okrutnosti; perverzних želja; seksualnosti; opasnosti; nanošenja zla; uništavanja; vojne časti i prekidanja prijateljstava.

Dan i sati Merkura dobri su za poruke; pisanje; papire; poslovne aktivnosti; knjige; kratka putovanja i nauku.

Dan i sati Jupitera izvanredni su za magijska dela u cilju sticanja bogatstva; izobilja; sreće u kockanju; dugih

putovanja; časti; prisnih prijateljstava; rasta; napretka i svih dela neobične prirode.

Dan i sati Venere povoljni su za ljubav; zadovoljstvo; romansu; sreću; luksuz; kulturna dostignuća; druženje; radost i mladost.

Dan i sati Saturna odgovarajući su za operacije upotrebljene za sticanje imetka; poljoprivredu; prizivanje duhova tokom sna; tajna saznanja i dela mržnje.

Zapamtite, da biste uvećali svoje šanse za uspeh, treba da obavljate magijski ritual ili ceremoniju na dan i u sat koji im odgovara.

Sati Merkura takođe dobro služe za pogađanje onoga što će se tek dogoditi - kako dobro, tako i loše.

Sati Meseca takođe dobro služe za magijske aktivnosti povezane sa elementom vode.

Sati Marsa trebalo bi da se koriste kada se prizivaju Paklene Sile.

Sati Sunca, Jupitera i Venere pogodni su za sticanje moći nevidljivosti (astralna projekcija).

Sati Saturna i Marsa dobro služe za prizivanje duhova, kako nebeskih, tako i paklenih.

FIZIČKE I EMOTIVNE PRIPREME

Tokom perioda koji ne sme biti manji od jednog sata pre započinjanja nekog magijskog rituala ili ceremonije, morate apstinirati od bilo kog oblika seksualne stimulacije ili odnosa.

Morate se, tokom ovog perioda, okupati i namazati nekim prijatnim mirisom (parfemom).

Ne smete ni piti ni jesti - iako, ako je potrebno, možete da popijete jednu čašu sveže izvorske vode.

Takođe, ako je moguće, pomokrite se neposredno pre nego što uđete u svoju sobu za rituale, jer će ovo pomoći da vam se iščisti telo.

Tokom ovog perioda priprema, pokušajte da ispunite sebe osećanjem oduševljenja i srećnog iščekivanja - baš kao da čekate da vas poseti neki stari dobri prijatelj, jer moći koje prizivate svakim magijskim činom su upravo to ... naši prijatelji!

Pošto ste verno i doslovce sproveli gore pomenuta uputstva, sada ste spremni da počnete sa sprovođenjem prave drevne magije.

RITUAL PROČIŠĆENJA

Kada budete izabrali sobu u kojoj ćete obavljati Drevne Obrede, biće potrebno da je pročistite i da je prilagodite obavljanju magijskih rituala i ceremonija. Ovo se postiže obavljanjem sledećeg rituala jednom mesečno, a ako je moguće svakog 1.-og u mesecu.

Stanite licem prema istoku, sa sastavljenim nogama. Zatvorite oči. Vizualizujte sferu blještavog belog svetla koja pulsira upravo iznad vašeg temena.

Savite prema dlanu palac, treći i četvrti prst desne ruke, pa je onda podignite sa samo dva ispružena prsta i dodirnite tu sferu svetlosti.

Spustite desnu ruku pravo prema dole i dodirnite čelo, vizualizujući snop svetlosti koji se pomera kroz vaše telo prema dole.

Izgovorite čvrstim glasom magijsku reč: ATEH.

Zatim još spustite ruku i dodirnite grudi, istovremeno vizualizujući kako se taj snop bele svetlosti pomera prema dole kroz vaše telo do stopala, gde se pojavljuje još jedna pulsirajuća sfera moći.

Izgovorite čvrstim glasom magijsku reč: MALKUT.

Ispruženom rukom dodirnite svoje desno rame i vizualizujte još jednu pulsirajuću sferu energije.

Izgovorite čvrstim glasom magijsku reč: VE GEBURAH.

Postavite desnu šaku preko grudi, držeći ruku ispravljenu i dodirnite levo rame - vizualizujući da se drugi snop svetlost pomera kroz vaše telo sve do četvrte sfere moći.

Izgovorite čvrstim glasom magijsku reč: VE GEDULAH.

Prekrstite obe šake preko grudi, sve vreme vizualizujući kako Krst Zaštite prolazi kroz vaše telo.

Izgovorite magijske reči: LE OLAHIM. AMEN.

Zatim, čvrstim i komandantskim tonom glasa, recite:

"Tebi Kraljevstvo, Moć i Slava, zauvek. Amen."

Sada ponovite čitav ovaj niz pokreta, vizualizacija i reči po drugi put.

Izadite iz sobe a da se ne osvrnete da pogledate unazad i nemojte se u nju vraćati barem tri puna sata.

Zapamtite, čitav ovaj ritual mora se obavljati barem po jednom svakog meseca da biste dobili najbolje rezultate.

Ovaj ritual - koji je jedna od varijacija Rituala Pentagrama za Pročišćavanje, koju je razvio Hermetični Red Zlatne Zore tokom prošlog veka - neutralizovaće svaki oblik negativnosti koji je mogao da se stvori unutar granica Sobe za Rituale.

Kada se budete vratili u tu odaju, primetićete veoma očiglednu pročišćenost vazduha, budući da pozitivne okultističke sile pokrenute ovim ritualom stvaraju odgovarajuću astralnu okolinu u kojoj ćete moći da obavljate svoje magijske obrede.

A ŠTA ZATIM?

Početne faze su sada iza vas, i započinjete sa zabavnim delom. U narednom poglavlju ćete naučiti kako da koristite magijsku moć u cilju materijalizovanja svake svoje želje.

2. KORIŠĆENJE RITUALA SREDNJEG STUBA ZA MATERIJALIZOVANJE VAŠIH ŽELJA

PET KAPIJA KA MAGIJSKOJ MOĆI

U vašem telu raspoređeno je pet centara moći (Slika 1-1), koji su poznati u Drevnoj Magiji kao čakre. Kada se ovi centri aktiviraju putem rituala, vaša unutrašnja magijska moć se oslobađa u vašu okolinu, gde se može fokusirati da bi dovela do materijalizacije vaših želja.

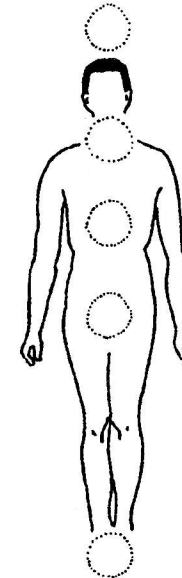
Da biste uspešno aktivirali ove centre moći, morate prizvati pomoć Viših Spiritualnih Bića tako što ćete ih zvati poimence tokom ovog Rituala. U ovom poglavlju otkrićemo vam njihova imena koja su nekada bila tajna. Kada započnete ovaj ritual, poznat kao Ritual Srednjeg Stuba, koristeći Tajna Imena Prizivanja, počecete da osećate fizičko golicanje kroz čitavo telo kada magijska moć počne da struji kroz vas i da se projektuje izvan vas u spoljašnji svet, gde se može koristiti uz pomoć čina vizualizovane želje da bi izazvala promene okolnosti.

Treba da znate i shvatite da su ovi centri moći (čakre) veze sa drugim dimenzijama vremena i prostora. Kada se jednom aktiviraju i vibriraju po Kosmičkom Ritmu Svemira, čovekovo ukupno biće se transformiše od materijalnog ka višedimenzionalnom.

Ovo je istinski cilj ritualne magije. Uzdizanje čovekove svesti na nove nivoe svesnosti. Onaj ko se bavi magijom transformiše se u Moći koje je prizivao.

Međutim, mi ćemo se za sada skoncentrisati na sticanje materijalnih želja.

Pre nego što započnete sa Ritualom Srednjeg Stuba, biće potrebno da stvorite Astralnu Barijeru protiv negativnih misli koje su ponekad privučene moćnim vibracijama koje stvara ovaj Ritual. Koristićete celokupan Ritual Pentagrama za Pročišćavanje za ovaj važni zadatak.



Slika 1-1

RITUAL PENTAGRAMA ZA PROČIŠĆAVANJE

Stanite licem prema istoku, sa sastavljenim nogama. Zatvorite oči. Udahnite duboko nekoliko puta da biste se opustili. Vizualizujte sferu blještavog belog svetla koja pulsira upravo iznad vašeg temena.

Savite prema dlanu palac, treći i četvrti prst desne ruke, pa je onda podignite sa samo dva ispružena prsta i dodirnite tu sferu bele svetlosti.

Spustite desnu ruku pravo prema dole i dodirnite čelo, vizualizujući snop bele svetlosti koji se pomera kroz vaše telo prema dole.

Izgovorite čvrstim glasom magijsku reč: ATEH.

Zatim još spustite ruku i dodirnite grudi, istovremeno vizualizujući kako se taj pulsirajući snop bele svetlosti pomera prema dole kroz vaše telo do stopala, gde se pojavljuje još jedna pulsirajuća sfera moći.

Izgovorite čvrstim glasom magijsku reč: MALKUT.

Ispruženom rukom, pazeći da bude savršeno prava, dodirnite svoje desno rame i vizualizujte još jednu, treću, pulsirajuću sferu energije.

Izgovorite čvrstim glasom magijsku reč: VE GE-BURAH.

Postavite desnu šaku preko grudi, držeći ruku ispravljenom i dodirnite levo rame - vizualizujući da se drugi snop svetlost pomera kroz vaše telo sve do četvrte sfere moći.

Izgovorite čvrstim glasom magijsku reč: VE GEDU-LAH.

Prekrstite obe šake preko grudi, sve vreme vizualizujući kako Krst Svetla prolazi kroz vaše telo.

Izgovorite magijske reči: LE OLAHIM. AMEN.

Ova prva faza rituala poznata je kao Kabalistički Krst.

Sada, koristeći ista dva prsta, ispružite desnu šaku i iscrtajte, počinjući oko svog levog kuka, gorući beli pentagram (Slika 1-2) po vazduhu ispred sebe.

Kada je taj pentagram potpun, i njegova vizualizovana slika ojačana u vašem umu, povucite šaku prema nazad i probite sliku kroz centar.

Izgovorite Sveto Ime: JOD HEH VAU HEH.

Držeći desnu šaku i ruku ispružene, okrenite se prema jugu, vizualizujući liniju goruće bele svetlosti kako se pojavljuje iz centra pentagrama i sledi vrhove vaših prstiju. Iscrtajte drugi pentagram i probite ga kroz sredinu.

Izgovorite Sveto Ime: ADONAJ.

Pomerite se ka zapadu i ponovite.

Izgovorite Sveto Ime: EHEJEH.

Pomerite se ka severu i ponovite.

Izgovorite Sveto Ime: AGLA.

Vratite se na istok, i vi ste sada u centru jednog zamišljenog kruga vatre sa gorućim pentagramima na četiri kardinalne tačke. Ispružite ruke da biste obrazovali Krst.

Vizualizujte arhandela Rafaila obučenog u lepršavu žutu odeždu, i istovremeno osetite kako ka vama piri hladan povetarac.

Kažite: "Ispred mene je Rafailo."

Vizualizujte arhandela Gavrila kako stoji na zapadu obučen u plavu odeždu, a do nogu mu protiče potok.

Kažite: "Iza mene je Gavrilo."

Vizualizujte arhandela Mihaila sa svoje desne strane. Obučen u crveno, on stoji ispred jednog vatrenog pejzaža. Zamislite osećanje toplote kako protiče kroz vas iz te oblasti.

Kažite: "Sa moje desne strane je Mihailo."

Najzad, vizualizujte arhandela Uriela kako stoji na severu. Posmatrajte ga kako je obučen u veoma tamnu odeždu i stoji iznad plodne zemlje.

Kažite: "Sa moje leve strane je Uriel."

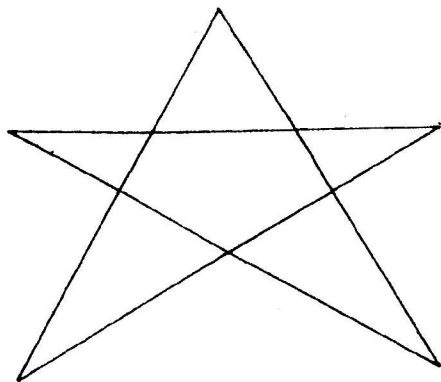
Održavajte tu vizualizaciju veoma čvrsto u svom umu.

Kažite: "Jer, oko mene gori pentagram. A u Stubu stoji šestozračna Zvezda."

Ponovite Kabalistički Krst.

Ovo upotpunjuje Ritual Pentagrama za Pročišćavanje, i možete biti sigurni da vam se ništa zlo ne može približiti.

Znaćete da ste uspeali u stvaranju Astralne Barijere po sveopštem osećanju pročišćenosti atmosfere, zajedno sa veoma određenim poboljšanjem raspoloženja.



Slika 1-2

KAKO DA SE PRIPREMITE ZA RITUAL

Pogledajte ponovo Sliku 1-1 i dobro se upoznajte sa tačnim razmeštajem pet centara moći. Tokom barem jedne nedelje pre nego što ćete obavljati Ritual Srednjeg Stuba, provodite po nekoliko trenutaka svakoga dana u tihoj meditaciji, "osećajući" ove nevidljive centre okultne moći.

Neposredno pred započinjanje ovog Rituala, obavite kratak niz Pranayama Vežbi Disanja da biste uzdigli nivo svoje svesti i postali prijemčivi za Moći koje ćete prizvati uz pomoć ovog Rituala.

Sada ste spremni da započnete.

RITUAL SREDNJEG STUBA

Ovaj Ritual može se obavljati bilo u stojećem, sedećem ili ležećem položaju. Ja lično najviše volim da stojim, jer mi to pomaže da vizualizujem glatki i postojani protok okultnih moći kroz moje telo. Međutim, izbor položaja je u potpunosti na vama.

Zauzmite izabrani položaj i počnite da dišete ravnomerno i duboko dok vam disanje ne postane ujednačeno. Posle nekoliko trenutaka pokušajte da vizualizujete, što jasnije možete, blješteću sferu svetlosti čisto bele boje. Ova sfera nalazi se upravo iznad vaše glave i poznata je kao Sfera Duha.

Izgovorite Tajno Ime: EHEJEH.

Ponovite ovo Ime ukupno tri puta.

U tom trenutku trebalo bi da počnete da osećate golica-vost koja obuzima čitavo vaše telo. Ovo osećanje će postajati sve jače svaki put kada budete obavljali ovaj Ritual, jer

će se i vaš kontakt sa van-dimenzionalno proizvedenim moćima povećati.

Kada se realnost ove sfere uspostavi čvrsto u vašem umu i definitivno osetite fizičko osećanje golicavosti, možete preći na narednu fazu.

Vizualizujte mali snop bele svetlosti koji se pomera prema dole kroz vašu glavu, počevši od prve sfere, i obrazuje drugu sferu svetlosti na vašem grlu. Ova sfera poznata je kao Sfera Vazduha.

Izgovorite Tajno Ime: JEHOVA ELOHIM.

Ponovite ovo Ime ukupno tri puta.

U tom trenutku trebalo bi da počnete da osećate toplinu u grlu.

Kada budete čvrsto uspostavili realnost ove druge sfere, možete preći na vizualizovanje snopa svetlosti koji se pokreće prema dole kroz vas do vaših grudi, gde formira treću sferu bele svetlosti. Ona je poznata kao Sfera Vatre i nalazi se pored linije vašeg srca.

Izgovorite Tajno Ime: JEHOVA ELOH VE DAS.

Ponovite ovo Ime ukupno tri puta.

U tom trenutku trebalo bi da počnete da osećate blagu vibraciju kroz grudi.

Sada vizualizujte snop svetlosti kako se pomera prema dole kroz vaše telo dok ne stigne do genitalija i proširi se u četvrtu sferu - poznatu kao Sfera Vode.

Izgovorite Tajno Ime: ŠADAI EL ČAI.

Ponovite ovo Ime ukupno tri puta.

U ovom trenutku bi trebalo da počnete da osećate fizičku vibraciju vaših organa.

Završite ovaj deo Rituala vizualizovanjem snopa svetlosti koji se pomera prema dole do vaših stopala i formira petu sferu poznatu kao Sfera Zemlje.

Izgovorite Tajno Ime: ADONAJ.

U ovom trenutku bi trebalo da počnete da osećate blago peckanje u stopalima, dok Moć Tajnog Imena aktivira baš taj centar moći.

Kada jednom budete aktivirali svih pet centara moći Srednjeg Stuba, izgledaćete, barem gledano vašim unutrašnjim okom, slično onom gospodinu sa Slike 1-1. Pet blještavih sfera pulsiraće usled moći, povezane vatrenim snopom bele svetlosti. Ovo je, znači, prvi deo ovog Rituala.

Strpljenje je bitan sastojak razvoja svačijih magijskih moći, pa zato nemojte žuriti, već provedite barem desetak minuta u obavljanju ovog dela Rituala, uspostavljajući čvrsto realnost sfera, kao i fizičkih senzacija koje proizvodi njihovo stvaranje.

PRAVILAN IZGOVOR TAJNIH IMENA MOĆI

Imena koja se koriste u prvom delu Rituala Srednjeg Stuba su u stvari drevna Hebrejska Imena za Boga i trebalo bi ih izgovarati fonetski, tako da proizvode ispravne vibracije koje će vas povezati sa Moćima Viših Spiritualnih bića.

Fonetski izgovor tih Imena je ovakav:

Sfera Duha: EH-HE-JEH.

Sfera Vazduha: JEH-HO-VA-EL-OH-HIM.

Sfera Vatre: JEH-HO-VA-EL-OH-VE-DA-AS.

Sfera Vode: ŠAD-AI-EL-ČAI.

Sfera Zemlje: A-DO-NAJ.

Vežbajte svako Ime sve dok ne možete jasno da ga izgovorite, a što je još važnije - i ispravno.

Tek tada možete preći na drugu fazu ovog Rituala.

CIRKULISANJE MOĆI

Dok stojite, sedite ili ležite ispunjeni fizičkim i emotivnim senzacijama Moći, vaš naredni korak je da cirkulirate tu Moć kroz svoje telo, što će zauzvrat proizvesti polje kinetičke energije, na taj način stvarajući prave mističke vibracije pomoću kojih ćete moći da se bavite magijom.

Udahnite duboko, prebacite svoju pažnju na Sferu Duha koja se nalazi upravo iznad vašeg temena. Izdahnite polako i vizualizujte tok svetlosti koji se kreće niz levu stranu vašeg tela, a dok se to dešava vi vizualizujte kako svetlo prekriva vaše levo rame, ruku, bok i nogu naniže sve do vrhova vaših nožnih prstiju. Pokušajte da osetite ovaj tok tople i smirujuće svetlosti dok prekriva čitavu vašu levu stranu.

Dok se svetlo meša sa Sferom Zemlje koja se nalazi pored vaših stopala, udišite polako i vizualizujte svetlost kako teče uz desnu stranu vašeg tela, a dok se to dešava zamišljajte da svetlost pokriva svaki delić vaše leve noge, ruke i ramena, sve dok se najzad ne vrati do Sfere Duha.

Ponovite čitavu ovu cirkulaciju, niz levu stranu i uz desnu stranu vašeg tela, ukupno sedam puta.

Sada uspostavite drugi tok energije. Duboko udahnite. Dok polako izdišete, vizualizujte drugi tok svetlosti kako se pomera naniže niz vaše lice, grudi, stomak, oblivajući čitav prednji deo vašeg tela toplinom i blistavošću. Nastavite da vizualizujete taj tok svetlosti kako se kreće naniže,

sve dok se trenutak ili dva kasnije ne pomeša sa Sferom Zemlje pored vaših stopala.

Zatim, dok udišete vazduh, vizualizujte kako se svetlost kreće prema gore, izlazi ispod vaših stopala započinjući svoje putovanje uzbrdo, pa prekriva vaše butine, bokove, leđa i vrat blještavom i blistavom fosforescentnom svetlošću.

Ponovite celokupnu cirkulaciju, niz prednju stranu vašeg tela i uz zadnju stranu, ukupno sedam puta.

Sada ste aktivirali i cirkulisali nadolazeću energiju Srednjeg Stuba putem čina kreativne imaginacije. Sve što vam preostaje je da je projektujete prema spolja, u vašu okolinu, da biste postigli materijalizaciju svojih želja.

VEŽBA FONTANE

Kada budete, kao što je to gore opisano, udahnuli četrnaest puta da biste kako treba cirkulisali Moć Pet Sfera, prebacite svoju pažnju na Sferu Zemlje koja okružuje vašu stopala. Udahnite polako i vizualizujte vatrenu energiju iz te sfere kako se pokreće prema gore, kroz kanal koji povezuje pet sfera moći.

Kada ta vatrena svetlost stigne do Sfere Duha, počnite da izdišete polako i zamišljajte kako svetlost izlazi iz sfere iznad vaše glave i terasasto se spušta niz vaše telo kao vodopad blještave svetlosti koja će se spojiti sa Sferom Zemlje iz koje je i potekla.

Ponovite čitavu ovu vežbu, udišući i izdišući tu vatrenu svetlost, ukupno sedam puta.

Izuzetna smirenost će tada početi da izbija kroz svaki nivo vašeg bića, dok počinjete da gubite vezu sa fizičkom

realnošću vaše Sobe za Rituale, jer vaš um, telo i duh ulaze u savršeno stanje sanjarenja.

Da biste još i više povećali ovu moć transformisanja života koju stvara Ritual Srednjeg Stuba, odrecitujte naredni tekst:

Prizivanje moći

Ovo je prvi put da je ovo prizivanje, koje je razvio Hermetični Red Zlatne Zore, objavljeno u celokupnom obliku. Upotrebite ga ispravno, uz potpunu veru u njegove Moći, i bićete oduševljeni mnogobrojnim divnim stvarima koje će vam doneti.

(Dame treba umesto On da govore Ona)

"Ja sam On! Nerodeni Duh! sa vidom u stopalima: Jak, kao Besmrtna Vatra!

"Ja sam On! Istina!

"Ja sam On! Koji mrzi da zlo postoji u ovom Svetu!

"Ja sam On! onaj koji grmi i seva!

"Ja sam On! od kojeg potiče Život Zemlje!

"Ja sam On! čija su usta zauvek u plamenu!

"Ja sam On! koji donosi i prikazuje Svetlost!

"Ja sam On! Divota svih Svetova!

"Srce ukrašeno Zmijom je moje ime!

"Priđi i sledi me; i neka mi svi Duhovi budu potčinjeni, tako da me bespogovorno slušaju svi Duhovi iz Etra, sa Zemlje i ispod Zemlje; na suvom Kopnu ili u Vodi; u zakovitlanom Vazduhu ili zahuktaloj Vatri!

"To je moja Zapovest!"

Ove reči Prizivanja imaju svoja sopstvena magijska svojstva. Kada ih recitujete tokom ovog svečanog rituala, vi u stvari sebe približavate astralnim energijama priz-

vanih moći članova Zlatne Zore - uključujući i glavnog čoveka, čije je ime Alister Krouli. Možda je ipak još i važnija činjenica da ove reči uvećavaju - i to mnogo puta - protok vaše latentne magijske moći prema spoljašnjem svetu, kada i počinje proces stvaranja na osnovu skoncentrisane želje.

TIPIČNI REZULTATI RITUALA SREDNJEG STUBA

Samo na osnovu obavljanja Rituala Srednjeg Stuba svakoga dana, čitav vaš život će početi da se menja nabolje. Ljudi će postati mnogo prijatniji i prijateljski se ophoditi sa vama, a da i ne shvate da magijske moći utiču na njihova osećanja.

Kako ljubavne tako i poslovne avanture počće da teku mnogo glatkije. A što je najvažnije od svega, bilo kakav oblik mentalne depresije će postepeno, na vašu radost, početi da nestaje iz vašeg života i to zauvek.

KAKO DA KORISTITE SISTEM PLANETARNIH BOJA DA BISTE OSTVARILI ČUDA U SVOM ŽIVOTU

Četiri faze Rituala, od aktiviranja pet centara moći do Prizivanja Moći, koje su do sada opisane, predstavljaju celokupni Ritual Srednjeg Stuba. Kada završite sa recitovanjem prizivanja, onda ćete biti spremni da prizovete Nebeske Moći Planeta u svom traganju za zadovoljavanjem želja.

Kao što ste videli u prethodnom poglavlju, svaka planeta upravlja raznim objektima i postoje određeni dani i sati tokom tog perioda od sedam dana koji čine jednu

nedelju, kada je uticaj određene planete najjači i najefikasniji. Međutim, ima još dve stvari u pogledu okultističkog znanja koje će biti potrebno da saznate pre nego što možete da započnete sa ostvarivanjem čuda u svom životu - a to su boje i Reči Moći koje su povezane sa svakom od sedam planeta.

U Tabeli koja sledi naći ćete boje koje su povezane sa svakom pojedinačnom od sedam planeta, a pored njih i odgovarajuće Reči Moći.

Planeta	Boja	Reč moći	Fonetski izgovor
Sunce	Zlatna	Jehova Eloh Ve Das	Jeh-ho-va-El-oh Ve-da-as
Mesec	Srebrna	Šadai El Čai	Šad-ai-El-Čai
Mars	Crvena	Elohim Gibor	El-oh-him Gi-bor
Merkur	Žuta	Elohim Cavos	El-oh-him Ca-vo-os
Jupiter	Plava	El	El
Venera	Zelena	Jehova Cavos	Jeh-ho-va Ca-vo-os
Saturn	Crna	Jehova Elohim	Jeh-ho-va El-oh-him

KAKO DA UPOTREBITE RITUAL SREDNJEG STUBA DA BISTE MATERIJALIZOVALI SVE ŠTO POŽELITE

Dok sedite okupani svetlošću Rituala Srednjeg Stuba, možete iskoristiti tu moć da vam donese sve što vaše srce poželi.

Kako je to moguće? Jednostavno. Tako što ćete svetlost izmeniti u odgovarajuću boju, a zatim svoje želje preneti Nebeskim Moćima te planete.

Tehnika je jednostavna, kao što sledi:

1. Obavite celokupan Ritual Srednjeg Stuba.
2. Razmišljajte o svojoj želji. Neka ni jedna druga misao ne prodre u vaš um.

3. Izgovorite odgovarajuće Reči Moći i zamislite kako se svetlost menja u odgovarajuću boju.

4. Provedite barem pet minuta vizualizujući svoju želju do najsitnijih detalja. Poverujte da je vaša želja već ispunjena.

5. Kraj rituala.

Nekoliko trenutaka provedenih u biranju odgovarajuće planete, boje, sata i dana doneće vam sve što poželite, a što vam je dostupno - i to često uz veoma malo fizičkog napora sa vaše strane.

Neke želje se mogu materijalizovati gotovo istog trena, dok je za druge potrebno nekoliko nedelja ponavljanja ritualnih aktivnosti.

JEDAN PRIMER ZA KORIŠĆENJE OVE MOĆI

Pretpostavimo da želite da primite nešto novca. A ko to ne želi danas?

Zapišite u svoj dnevnik: "Želim da primim nešto novca." Pored ovoga zabeležite da koristite Ritual Srednjeg Stuba da biste ostvarili ovu specifičnu želju. Ostavite na toj stranici prazno mesto da biste pribeležili ishod svojih magijskih aktivnosti.

Za ovo biste koristili Nebesku Moć Sunca. Odgovarajući dan bi, naravno, bio nedelja. Pravo vreme za obavljanje Rituala bio bi ili prvi ili osmi sat dana, ili treći i deseti sat noći. Reči Moći koje biste koristili da privučete novac su: Jehova Eloh Ve Das.

Obavite celokupan Ritual Srednjeg Stuba, izgovorite Reči Moći i zamislite kako se svetlost promenila u zlatnu boju.

Zatim, narednih pet minuta, vizualizujte sebe kako posedujete željenu svotu novca.

To je sve što treba da učinite!

Lična iskustva

Ne tako davno, osetio sam onaj užasni bol koji stvara zubobolja. Moj život pretvorio se u bedu stalnog bola. Stoga se i moj društveni život sveo gotovo na nulu. Perspektiva odlaska kod obližnjeg zubara mi se nikako nije dopadala.

Da li je postojao odgovor na moj problem?

Da! Moć ritualne magije za ozdravljenje!

Zapisao sam u svoj dnevnik želju da budem oslobođen od ovog bola, a zatim sam počeo da obavljam Ritual Srednjeg Stuba svakoga dana. Vizualizovao sam svetlost kako se menja u blještavo zlatnu, dok sam istovremeno fonetski izgovarao magijske reči Sunca. Takođe sam sve vreme fokusirao energiju ozdravljenja na zub koji me je boleo.

Posle samo tri dana ovog magijskog rituala, moj bol je nestao!

Još jedan primer efektivnosti Rituala Srednjeg Stuba u materijalizovanju želja je slučaj kada sam jednom ostao bez novca, i to deset dugih dana pre nego što je trebalo da dobijem bilo kakve pare, pa nisam mogao nigde da idem i ništa da radim jer nisam imao novca.

Da bih se izvukao iz ove neprijatne situacije, sve što sam učinio bilo je da obavim Ritual Srednjeg Stuba, sa poverenjem i pouzdanjem u njegove magijske sposobnosti da ostvaruje ono što izgleda kao čudo, pa sam sav srećan čekao na rezultate.

Samo tri dana kasnije, primio sam pismo od određene vladine uprave u kojem me pozivaju da se lično pojavim kako bih preuzeo 185 dolara u gotovini, što mi je dugovao neki agent za nekretnine preko kojeg sam nekada davno bio iznajmio neki stan.

Moji trenutni finansijski problemi bili su rešeni - baš kao magijom!

A ŠTA ZATIM?

Kada god budete pokušavali da ostvarite neki magijski zadatak, imaćete mnogo više šansi da uspete ako možete da upotrebite pomoć drevnih čarobnjaka. U narednom poglavlju naučićete kako to da postignete pomoću Drevne Umetnosti Čarobnjaštva, koja je bolje poznata pod nazivom "prizivanje duhova".

3. DREVNA UMETNOST ČAROBNAŠTVA

Katolička crkva oduvek pokušava da nas ubedi kako je čin prizivanja duhova nešto što je gotovo isto kao i prodavanje čovekove duše Đavolu.

Naravno, ovo je savršena glupost koja je tipična za beskrajnu borbu od strane Katoličke crkve da potisne širenje okultističkih saznanja. Ovo potiskivanje Istine izazvano je unutrašnjim strahom da će, ukoliko veliki broj ljudi otkrije efikasnost okultističkih moći pri menjanju situacija i okolnosti, oni koji su posvećeni toj pompeznoj i ceremonijalnoj religiji najzad biti shvaćeni u svom pravom svetlu.

Ne, prijatelji moji, nema ničega ni izdaleka zlog ili satanskog u obavljanju Umetnosti Čarobnjaštva da bi se prizivali u pomoć duhovi pri rešavanju vaših problema.

Tek krajem prošlog veka odobreno je da prizivanje duhova bude svrstano pod Belu Magiju, što je zatim dovelo do osnivanja Spiritualizma.

Moderni Spiritualizam, koji je nastao u prošlom veku kao sredstvo - u najvećem broju slučajeva - da sebe ubedimo

kako svest preživljava fizičku smrt, i Drevna Umetnost Čarobnjaštva su dve potpuno zasebne oblasti magije, sa samo jednom zajedničkom spojnicom, a to je da obe uključuju povezivanje čoveka sa ne-fizičkim-obicima inteligencije.

Čarobnjak koji se bavi prizivanjem duhova ni malo ne sumnja u to da ti duhovi dolaze iz onoga što je poznato kao smrt. Što je još i važnije, on duhove priziva samo u cilju postizanja znanja koje će mu pomoći da ostvari svoje želje - bile one materijalne ili drugojačije.

Za razliku od toga, Spiritualizam se obično odnosi na ništa više od grupice starih dama, koje nemaju šta bolje da rade nego da sede oko stola očajnički pokušavajući da kontaktiraju nekog indijanskog poglavicu, koji se na primer grandiozno zove Veliki Šef Tekuće Vode, ili slično. Nasuprot tome, prizivanje duhova je svečano obavljanje magijskih rituala koji dotičnom duhu prenose ozbiljnost namere i stanje poštovanja koje postoji u čarobnjaku, pa to ide sve do stvaranja veze između čarobnjaka i duha, što zauzvrat ima povoljnog efekta na čitavu tu proceduru.

Ukratko, Drevna Umetnost Čarobnjaštva odlikuje se daleko većim poštovanjem prema duhovima nego što je to slučaj kod Modernog Spiritualizma.

SKRIVENE OPASNOSTI

U jednom paragrafu uzdižem vrline Umetnosti Čarobnjaštva, a u narednom već govorim o skrivenim opasnostima. Ovo vam, bez sumnje, izgleda kao kontradikcija. Međutim, to je u stvari samo iskreno iznošenje okultističke istine.

Kad god se neko bavi prizivanjem duhova, stanje njegovog duha je veoma važno zato što će krajnji ishod prizivanja duha biti u direktnoj razmeri sa iskrenošću namere, a što je još i najvažnije, sa poštovanjem prema tom duhu.

Ako počnete ovu Ceremoniju sa stavom kao što je: "Pokušaću sa ovom Ceremonijom, pa čak iako znam da samo gubim vreme," onda ćete i dalje uspeti da prizovete nekog duha, *ali* - a ovo je veoma važno *ali* - taj duh će odmah osetiti vaš neodgovarajući stav, pa će u najboljem slučaju uživati u tome da se poigra sa vama dajući vam beskorisne savete izražene rečima bez pravog značenja. A u najgorem slučaju će vam se useliti u kuću i progoniti vas.

Stoga treba da budete apsolutno sigurni u svoju iskrenost namere pre nego što počnete da se bavite prizivanjem duhova, ili da preuzmete potpunu odgovornost za posledice!

KAKO DA SE PRIPREMITE ZA PRIZIVANJE DUHOVA

Očigledno je da je najvažniji deo priprema za prizivanje duhova odlučivanje o tome čiji duh želite da prizovete. Nemojte se šaliti da prizivate duh svog pradeda da biste ga pitali gde je sakrio blago koje je opljačkao - ovo isuviše liči na Spiritualizam i treba ga izbegavati po svaku cenu. Ne, Umetnost Čarobnjaštva treba samo da koristite kao zanimljivo sredstvo za primanje smernica važnih u vašoj potrazi za ličnim okultističkim moćima. Pošto sam vam ovo rekao, dopustite mi da dodam i sledeće: ako vam je zaista potrebna van-dimenzionalna pomoć u vašim svakodnevnim aktivnostima, onda možete u tu svrhu koristiti drevnu Umetnost Čarobnjaštva.

Drugo, biće potrebno da odlučite o odgovarajućem danu i satu kada ćete započeti prizivanje duhova. Za ovu svrhu najbolji su dan i sat Meseca.

Kao treće, morate, radi svoje sopstvene bezbednosti, obaviti celokupan Ritual Pentagrama za Pročišćavanje pre nego što započnete sa Prizivanjem. To treba da vas osigura da, kada prizovete izabranog duha iz Unutrašnjosti Spiritualnog Sveta, ne dodate istovremeno i nekog zlog duha koji je pobegao iz Pakla.

GDE DA PRIZIVATE DUHOVE

Drevne riznice magije pokušavale su da nas ubede da onaj ko želi da uspešno obavlja prizivanje duhova mora da poseti groblje usred noći, ili - još i bolje - neko bojno polje ili drugo mesto koje je natopljeno krvlju onih koji su nedavno bili poklani u nekom varvarskom činu - a naročito ako se na tom mestu i dalje nalaze njihova tela. Šarmantno, zar ne?

Na sreću, ne morate odlaziti do takvih krajnosti da biste se bavili Prizivanjem duhova. Budući da Astralna Ravan (Spiritualni Svet) postoji paralelno sa fizičkim svetom, moguće je prizivati duhove na bilo kom mestu i u bilo koje vreme koje vam se dopada. Stoga će vaša uobičajena Soba za Rituale biti sasvim dobra za ovu svrhu.

ŠTA ĆETE ISKUSITI TOKOM ČINA PRIZIVANJA DUHOVA

Uprkos onome što ste gledali u filmovima strave i užasa, kada prizovete neki duh iz Astralne Ravni, neće se

podići iznenadna i neprirodna oluja praćena neljudskim jaucima i stenjanjem. Nećete čak videti ni oblak dima koji prati dolazak duha. Ukoliko je ovo baš to što očekujete, onda vam je bolje da se držite filmova strave i užasa.

U stvari, neće se uopšte dogoditi ništa u fizičkom smislu. Sva aktivnost će se odigravati na dubljim nivoima vašeg bića. Svakako ćete osetiti pooštavanje svojih fizičkih čula: na primer, telepatiju ili vidovitost; što će biti propraćeno iznenadnim povećanjem svesti o Astralnoj Ravni.

Ono što će vam otkriti ova nova svest, to je stvar koja zavisi od pojedinca. Time hoću da kažem da svako vidi različiti nivo Astralnog Sveta tokom, a još neko vreme i posle, prizivanja duhova.

Budite uvereni, međutim, da će to što vidite - pa ma šta to bilo - biti sasvim drugačije od svega na ovom svetu. Astralni Svet je nemoguće opisati.

Kada se duh pojavi, nećete ga videti svojim fizičkim očima (koje će ionako biti zatvorene), već svojim mističnim trećim okom koje se nalazi u prostoru neposredno između očiju.

Način komunikacije između vas i prizvanog duha biće jedan od sledeća tri:

Telepatski: Na ovaj način izgledaće da vi proizvodite obe strane razgovora. Duhovi koje priziva samo jedna pojedinačna osoba smatraju da je lakše komunicirati tako što kontrolišu vaše šeme misli.

Simboličan: Na ovaj način možda čak nećete ni "videti" prizvanog duha, već će umesto toga vaš um biti ispunjen navalom simboličnih slika. Njih ćete kasnije morati da analizirate kao što se to radi sa snovima.

Senzitivan: U ovom obliku kontakta nećete primati ni misli ni simbole. Jednostavno ćete "osećati" vibracije kojima vas duh vodi i upućuje.

Ovo su, znači, tri oblika kontakta sa duhovima koje će vam omogućiti Drevna Umetnost Čarobnjaštva.

KAKO DA PRIPREMITE SVOJU SOBU ZA RITUALE

Tokom Ceremonije Prizivanja Duhova biće potrebno da sedite opušteni u stolici, licem okrenuti prema drugoj, navodno praznoj stolici koja se nalazi preko puta vas na suprotnoj strani sobe. Stolica u kojoj vi sedite ne sme biti isuviše tvrda, da se ne biste osećali neudobno. Izaberite neku udobnu stolicu: u ovu svrhu biće sasvim odgovarajuća neka obična tapacirana stolica.

Postavite ove dve stolice u svojoj Sobi za Rituale što je moguće bliže centru te sobe. Ostavite dovoljno mesta između stolica da biste mogli da obavite Ritual za Pročišćavanje uz punu slobodu pokreta.

Ukoliko Ceremoniju obavljate tokom dana, onda će biti potrebno da zamračite sobu tako što ćete navući roletne ili zavese - ili i jedno i drugo.

Sada postavite negde u sobi jednu belu sveću i malo tamjana sa mirisom pačulija, tamo gde vi smatrate da vam odgovara. Idealno mesto za sveću je negde iza vas, tako da vam blago sija preko ramena.

Sada ste spremni da započnete

RITUAL PRIZIVANJA DUHOVA

Tokom dana i sata Meseca, kada ste sigurni da ste u pravom stanju duha, udite u svoju Sobu za Rituale. Zapalite sveću i tamjan.

Stojeći uspravno između dve stolice, obavite celokupan Ritual Pentagrama za Pročišćavanje.

Ostanite u stojećem stavu sa zatvorenim očima. Uspravite desnu ruku, sa spojenim palcem i kažiprstom, pa dodirnite čelo na mestu između očiju.

Izgovorite magijsku reč: JOD.

Držeći ruku ispruženu sasvim pravo, spustite desnu šaku nadole i dodirnite grudi u oblasti srca.

Izgovorite magijsku reč: HEH.

Previte ruku u laktu, pa dodirnite desno rame sa prva dva prsta desne ruke.

Izgovorite magijsku reč: VAU.

Pomerite desnu ruku pravo preko tela, pa dodirnite levo rame.

Izgovorite magijsku reč: HEH.

Prekrstite obe ruke preko grudi.

Izgovorite magijsku reč: AMEN.

(Ovaj deo Rituala naziva se Prizivanje Zaštite).

Sada sedite i zavalite se u stolicu. Neka vam leđa budu uspravna i ravna. Šake položite na butine okrenute prema gore, a stopala jedno uz drugo na podu.

Recitujte, čvrstim i zapovedničkim tonom glasa, sledeću drevnu bajalicu za prizivanje duhova.

"Zapovedam ti, tebi koji si Duh _____, da dođeš i razgovaraš sa mnom odmah, u odgovarajućem i ljudskom

obliku, i da odgovaraš na sva moja pitanja iskreno, bez laži i zagonetki. Ovo ti zapovedam putem Moći ADONAJ TETRAGRAMATON, zapovedam ti, prizivam te, putem Moći, putem Slave, ovih Reči i Prizivanja. Amen."

Kada budete osetili prisustvo duha, možete mu postavljati kakva god ozbiljna pitanja poželite. Ali, zapamtite, kada razgovarate sa prizvanim duhovima mrtvih, dobićete samo onoliko koliko zaslužujete. Kada mu postavite ozbiljno pitanje, duh će vam isto tako odgovoriti, ali ako postavite neko luckasto pitanje kao odgovor ćete dobiti samo glupost - a ponekad čak i opasnost.

Kada dobijete informaciju koju ste tražili, ovako recite duhu:

"Hvala ti na tvojoj pomoći, tebi koji si Duh _____, sada idi u miru i vrati se tamo odakle si došao, sve dok te ne budem ponovo prizvao. Amen."

Ponovite Prizivanje Zaštite.

Izadite iz sobe bez osvrtnja.

Zabeležite sve važne detalje u svoj dnevnik.

JEDAN TIPIČAN PRIMER KONTAKTA SA DUHOM

Obavili ste Ritual Pentagrama za Pročišćavanje, Ritual Drevne Umetnosti Čarobnjaštva i Ritual Prizivanja Duhova. Bez sumnje, prizvani duh sada sedi preko puta sobe i gleda pravo u vas.

Kontakt treba da započnete tako što ćete misliti sledeće: "O Veliki Duhu, tražim tvoju pomoć u mom tra-

ganju za..." Zatim u sebi pomislite: "Moj savet po ovom pitanju je ovo..." I onda prepustite svojim mislima da se nesputano kreću, pa ćete na taj način dobiti odgovor.

U traganju za čovekom sa imenom Krouli

Tokom večeri 11.juna 1983.godine, obavio sam celokupan Ritual Prizivanja Duhova u pokušaju da prizovem duh Alistera Kroulia - Velike Zveri, 666.

Rezultati ovog eksperimenta u prizivanju duhova su sledeći:

Pošto sam obavio ovaj Ritual, pred mojim astralnim očima pojavila se jedna gvozdena kapija u obliku luka, usred guste sivkaste magle, sa golim i čudnim drvećem sa obe strane. Iznad ove slike na tamnom nebu pojavilo se jedno ogromno oko u središtu spektakularnog dijapazona blještavih boja. Iznenada, neko čudno stvorenje - pola čovek, a pola životinja - moglo se nazreti daleko kroz kapiju. To stvorenje imalo je veoma veliku glavu prekrivenu krznom sive boje. U ustima je imalo na desetine zuba oštih kao brijadž, iz kojih je kapljala pljuvačka. Dug rep sa završetkom u obliku viljuške mlatarao je preko kopita kojima su se završavale njegove noge. Posle nekoliko trenutaka, stvorenje je poludelo lupajući na kapiju u očiglednom pokušaju da prodre kroz tu prepreku.

Ovo je očigledno predstavljalo nekog zlog duha (stvorenje) kako pokušava da iskoristi ovaj Ritual da bi pobeo iz Pakla (siva magla), ali u nemogućnosti da to učini zbog Astralne Prepreke (kapija) koju je stvorio Ritual Pentagrama za Pročišćavanje.

Čitava ova scena pretvorila se u ogoljeni pejzaž kojim je vladao gotovo opipljivi strah. Iz tamnih oblaka na nebu pojavilo se, ispisano zlatnim rečima slave, ime: Alister

Krouli. Te reči postale su veliki zlatni nož i čitava scena raspala se u paramparčad kao neki neostvareni san.

Zatim se pojavila slika nekih ljudi obučenih u dugačke bele odore sa kapuljačama, kako nose veliki crveni krst na ledima. Ovi ljudi ušli su u prostoriju u kojoj je, stojeći iza malog oltara od mahagonija ukrašenog cvećem raznih vrsta, bio Alister Krouli - ili bi možda trebalo da kažem njegov duh. Krouli je "pogledao" u mom pravcu i, blago se nacerivši, rekao: "Imamo posetioca, gospodo." (Ovo je, treba da napomenem, meni bilo preneto putem misli - a ne govorom.) Ostali muškarci su se takođe okrenuli i pogledali u mom pravcu.

Cela ova scena se promenila i postala park sa bujnom zelenom travom i stazama prekrivenim lišćem koje opada na jesen.

Stazom na kojoj sam ja kao stajao približavale su se dve veoma zgodne devojke obučene u dugačke i prozirne haljine koje su lepršale oko njih. U mom duhu pojavile su se reči: "Dolazimo da te odvedemo kod onoga za kim tragaš."

Iznenada mi se činilo da sedim u jednoj velikoj i udobnoj stolici, koja se nalazi pored kamina u kojem besni vatra, ukrašenog mermerom. Preko puta mene, u sličnoj stolici, sedeo je Alister Krouli. Bio je obučen u tamni somotski smoking sa velikom leptir mašnom. Ova scena je bila veoma živopisna i baš kao da je bila stvarna.

Nemam nameru da otkrijem šta smo nas dvojica razgovarali, jedino mogu da kažem da mi je taj razgovor bio od neizmerne pomoći u mojim okultističkim izučavanjima - kao i u pisanju ove knjige. Pa čak i sada, dok sedim i pišem ovo, još uvek mogu da osetim njegovo prisustvo u svojoj blizini.

Lov na blago pomoću prizivanja duhova

Bio je to jedan prijatan jesenji dan, 2. oktobra 1981. godine. Ptice su pevale, a cveće je bilo u punom cvatu. Sve je u "stvarnom" svetu bilo tačno kao što i treba da bude, a opet sam u prijatnoj atmosferi svog stana prisustvovao jednom izuzetnom eksperimentu prilikom prizivanja duhova.

U 1:40 popodne, Bari Martin, spiritualista iz Poljske i moj poznanik, dospao je u neki vid polu-transa da bi kontaktirao svoje Duhovne Vođe i od njih dobio savet kako da primi novac koji mu je hitno bio potreban jer je u to vreme bukvalno bio bez prebijene pare.

Odgovarajuća atmosfera je postignuta time što su zavese bile navučene i soba zamračena.

Eksperiment je započeo.

Bari je odmah počeo da opisuje neki mali predmet okruglog oblika koji se kreće - kako je on to objasnio - kroz prazninu Vremena.

Evo opisa toga što se dešavalo, sa trake koju smo snimali tokom eksperimenta. Reči objašnjavaju šta Bari vidi.

"Taj predmet ima neku izbočinu sa svoje donje strane. Sada se ona pretvara u neku vrstu ašova, a opet nije ašov, već neka stvar u obliku teleskopa koja izlazi sa njegovog dna ... i spojena je za taj predmet.

"Izgleda kao da iz njega izlazi voda, kap po kap, ili bi čak to mogli da budu novčići ... Nisam siguran. Posmatram to. Crvene je boje.

"To kaplje u neki bazen, u neku tečnost, koja je takode crvene boje. U šta god da kaplje, to je prsten neke vrste.

"To kaplje nešto nalik na vosak od sveće i zatim se taloži. Moguće je da je to istopljeno zlato, ne znam.

"Pokušavam da shvatim šta je.

"Sada je ta cev uvučena nazad u predmet, a iz njega izlazi žuta svetlost kao da teče.

"Vidim da se pretvara u par ruku. Izgleda kao da one drže papirnate novčanice neke vrste. Papir, puno papira se nalazi u ovim rukama oblivenim žutom svetlošću.

"Dobijam neke čudne signale i pokušavam da ih shvatim. Izgleda da se neko meša.

"Otvorila su se neka vrata, i kroz njih mogu da vidim strašno veliki broj sjajnih boja.

"Sada vidim nešto što liči na neki vulkan, ili ugašeni vulkan, okružen oblacima. Isto tako i nekakvu pećinu usred planine. Još uvek tražim ključ da bih to shvatio.

"Taj vulkan nije u erupciji, već nešto curi iz njega i teče niz planinu.

"Ja pratim tu tečnost kroz oblake.

"Čudno je, ali sada vidim helikopter.

"Sve što sada vidim su ruke. Puno ruku. Kao da neko, ili veliki broj ljudi, pokušava da dođe do nečega.

"U glavi osećam pritisak. Neku moć ili pritisak.

"Vidim nešto što izgleda kao vitez na konju koji mi nešto donosi.

"Neko je upravo prevrnuo vaznu, ili posudu neke vrste, pa su se zlatnici prosuli na sve strane.

"Mogu da opipam te zlatnike, stvarni su.

"Ta vazna bi trebalo da je visoka oko metar.

"Uradiću nešto što nikada ranije nisam uradio. Staviću zlatnike nazad u vaznu i pokušaću da ih snesem ovde dole.

"Sada vidim jednu rupu i ispod nje ... tamo u podu, i upravo ispod je Zemlja.

"Spustiću novac kroz tu rupu ... i prihvaću ga kada padne dole.

"Ja sam u nekoj ergeli. Novac je negde ovde. Pokušavam da ga pronađem. Gledam naokolo. Tamo u daljini vide se planine. Nisam daleko od tih planina. One mi liče, ne znam ... na Springvud Hills.

"Jedino što vidim je neka bivša vojna kasarna."

Ovo što je opisano je odličan primer za simboličke slike primljene tokom kontakta sa duhom.

Mnogi od ovih simbola su očigledni i putem asocijacija može se shvatiti šta predstavljaju.

Mali predmet u obliku svemirskog broda je simbol za van-dimenzionalne sile, a u ovom slučaju - duhove. Izbočina u obliku ašova ukazuje na Barievo "kopanje" za načinima da pribavi taj mnogo potrebnii novac.

Ruke i davanje novčanica simbolizuje plaćanje usluga. Žuta svetlost pokazuje da će novac definitivno imati spiritualnu povezanost sa svojim pojavljivanjem u materijalnom svetu.

Otvorena vrata ukazuju na povećanu astralnu svest. Na materijalnom nivou, ona mogu predstavljati i finansijski napredak.

Vulkan okružen oblacima je poruka Bariu da ne dopusti da njegovi jaki spiritualni ideali nestanu zbog nedostatka poverenja.

Helikopter je siguran znak skorog poboljšanja, koje će mu pomoći da poboljša i stanje svog duha.

Veliki broj ruku jednostavno znači da postoji veliki broj drugih ljudi koji se nalaze u istoj situaciji kao on.

Vitez na konju označava pomoć od strane prizvanih spiritualnih sila pri ostvarivanju njegovih želja.

Obilje zlatnika pokazuje, što nije začuđujuće, povećanje materijalnog bogatstva.

Planine predstavljaju neku manju prepreku, a u ovom slučaju nedostatak novca, koja će uskoro biti prevaziđena.

I, najzad, vojna kasarna ukazuje na mističnu zaštitu koju Bari ima u svom životu.

Da li je Bari dobio novac?

Odgovor je jedno definitivno Da!

Time što je prizvao pomoć dobrotvornih spiritualnih sila, Bari - koji je radio kao spiritualni savetnik i imao sve manji broj mušterija - je primio veoma potreban magijski podsticaj i u roku od samo dvadeset i četiri sata dobio je preko 300 dolara od svojih zadovoljnih mušterija!

I vi takođe možete dobiti istu ovakvu vrstu pomoći ako ste iskreni u svojim namerama kada prizivate pomoć duhova uz pomoć Drevne Umetnosti Čarobnjaštva.

DEO II SREDNJI STEPEN MAGIJE

4. OKULTISTIČKO ZNAČENJE SNOVA

U svetu okultizma, snovi se koriste kao izvor iz kojeg se dobijaju informacije - u čisto simboličkom obliku - koje se odnose na događaje u budućnosti koja tek dolazi.

Pogađanje na osnovu snova je veoma popularna tema, i prilično veliki broj knjiga o ovom fascinirajućem pitanju može se naći u svakoj malo većoj knjižari. Međutim, ono u čemu je svaka od ovih knjiga neuspešna, uprkos tome koliko je autor iskren u želji da dovede prosečnog čoveka do razumevanja, je činjenica da su sve te knjige pisane u isključivo psihoanalitičkom smislu što se tiče stvarne interpretacije noćnih slika.

Na žalost, većina psihoanalitičara ne može da vidi van svojih ograničenih gledišta i, kao takvi, oni propuštaju istinsko značenje snova - a to je da su snovi zaista proročanstva budućih događanja utisnuta, tokom stanja sna, u naše umove od strane van-dimenzionalnih sila, o čijoj prirodi možemo samo da nagađamo.

Međutim, nije baš svaki san poruka poslata od nekoga izvan naše tri dimenzije. Jedino živopisne snove treba pamtiti i postupati u skladu sa njima. Ovde ćemo navesti kratak spisak interpretacija snova, da biste mogli lakše da shvatite ovu temu.

Pre nego što predemo na to tumačenje pojedinačnih snova, važno je da znate da će - ukoliko preterate sa hranom i pićem pre spavanja, centralni nervni sistem vašeg tela reagovati tako što će proizvoditi bizarne i nepovezane serije slika u umu (snova), koji nemaju nikakvu vrednost u pogledu pogađanja budućih događaja bilo kakve vrste - ni dobrih ni loših.

Evo su onda

PRAVA ZNAČENJA SNOVA I VIZIJA

Ako sanjate orla, to znači da ćete, uz pomoć moćnih i uticajnih prijatelja, dospeti na vrhunac uspeha u svom izabranom polju rada. Može takođe da znači i vezu po vašem ukusu, sa nekom osobom rođenom pod horoskopskim znakom Škorprije. U drevnoj astrologiji, orao je bio simbol za sve pozitivne aspekte neke osobe rođene pod ovim horoskopskim znakom.

Ako u snu čujete petla kako kukuriče, to je znak neočekivanih preokreta.

Ako sanjate da jedete sveže ispečen hleb, to je siguran znak da ćete uživati u dobrom zdravlju i neće vam biti potrebna nega.

Ako sanjate kako držite pčelu, to je upozorenje da treba da se pazite nekog tajnog neprijatelja koji, čak i sada, sprema zamku za vas.

Kada sanjate da hodate polako, to označava kašnjenje i teškoće u ostvarivanju vaših želja.

Kada sanjate da ste sreli svoju dragu, to je znak dugotrajnih i iskrenih osećanja u vašoj vezi.

Kada sanjate da razgovarate sa kraljem, to obeležava stvaranje novih i moćnih prijateljstava koja će mnogo uticati na vaše buduće uspehe, na najneobičniji i dinamičan način.

Ako sanjate da letite, to je simbol za astralno putovanje tokom stanja spavanja.

Ako sanjate da gledate požar, to označava promene u okolnostima.

Kada sanjate da držite otvorenu knjigu, to pretskazuje da će vam se znanje koje ste stekli studiranjem dobro isplatiti.

Kada u snu čujete grmljavinu, to je loš predznak predstojećih sukoba sa saradnicima.

Ako sanjate da idete prema napred po pravoj liniji, to je znak iznenadnog napretka u svim sferama života.

Ako sanjate da jedete grožđe, to znači da ćete se veoma dobro provesti u društvu porodice i prijatelja.

Ako sanjate da nosite neki težak teret, to pretskazuje nestajanje briga. Ovo je jedan od snova sa suprotnim značenjem.

Ako sanjate morske školjke, to znači da ćete postići prosperitet uz pomoć mora. To može predstavljati osnivanje neke uspešne kompanije koja se bavi aktivnostima na moru - kao što su vadenje bisera, ribarenje ili lov na kitove. U svakom slučaju, vaš prosperitet u budućnosti biće direktno povezan sa nekim bavljnjem na moru ili okeanu.

Kada sanjate da vas drže u zarobljeništvu, to je loš predznak koji pretskazuje nevolje i nazadovanje, kako u poslu tako i u ljubavi.

Kada sanjate da ste kralj, to pretskazuje veliko bogatstvo i ostvarivanje materijalnih želja.

Ko sanja da je stariji nego što zaista jeste, taj će biti veoma srećan, jer je ovo simbol za mudrost stečenu putem studiranja i samoodricanja.

Sanjati mleko je najsrećniji od svih predznaka.

Ako sanjate da jedete nešto slatko, to označava prijatne promene u vašim poslovima.

Kada u snu čujete smeh, to je siguran znak da ćete biti nesrećni kada se probudite.

Ako sanjate da ste u braku, to je upozorenje da nailaze neke nesuglasice i teškoće u vašem životu.

Kada sanjate da ste dobili neki poklon, to je siguran predznak sreće.

Ako sanjate da vas je ujeo besan pas, to je upozorenje da će vam neki prijatelj okrenuti leđa.

Ako sanjate da gledate neku zgradu kako se ruši, to je siguran predznak da će vam propasti neki planovi i da ćete izgubiti nešto što posedujete u materijalnom smislu.

Kada u snu mirišete neki slatki miris, to pretskazuje kontakt sa Spiritualnim Svetom. Pažljivo zabeležite sve simbole u ovakvim snovima, jer će oni sadržati odgovor na neki vaš problem ili, u nekim slučajevima, poruku koja se odnosi na vašu budućnost.

Kada sanjate da jedete voće, to simbolizuje sreću.

Ako sanjate da ste primili pisma, to znači da ćete uskoro imati vesti ljubavne prirode. Kada sanjate da ste primili neko ljubavno pismo, to je znak sklada u nekoj bliskoj vezi.

Kada sanjate da ste sreli nekog suparnika, to pretskazuje skrivene prepreke.

Ako sanjate da ste prekriveni blatom, to je upozorenje koje govori da će vaši neprijatelji pokušati da unište vašu reputaciju širenjem glasina.

Kada sanjate da učestvujete u nekim izborima, to je siguran znak da ćete početi da se bavite politikom, a uskoro posle toga dogurati do nekog važnog mesta u vladi.

Ako sanjate da vas prati zmija, to je predznak da ćete uskoro postati meta ogovaranja i zlobe. Zmije su simbol izdajstva i nesreće koju nose lažni postupci prevrtljivih prijatelja i tajnih neprijatelja. Za ljubavnika, ovo je predznak nevere.

Kada sanjate da jedete jabuke, to pretskazuje dobro zdravlje i mnogo sreće.

Ko sanja da je opkoljen očima bez lica, taj je postigao izuzetnu svest o spiritualnim i mističnim fenomenima u svom životu.

Ako sanjate da držite eksere, to je zli predznak velikog duhovnog i fizičkog jada, koji će vam naneti zlobni i zlu-radi suparnici.

Ako sanjate o lepoj odeći, to ukazuje na prijatan provod u društvu porodice i prijatelja.

Kada sanjate da ste mrtvi, to pretskazuje stvaranje novog prijateljstva.

Ko sanja bika, taj će biti dovoljno jak da prevaziđe prepreke.

Kada sanjate o mirnom moru, to pretskazuje sreću u životu i uopšte dobru sudbinu. Ovo je simbol "mora života" kroz koje svi mi putujemo.

Ako sanjate da jedete zelenu salatu, to je - kao i u pogledu svake vizije koja se tiče povrća - znak uspeha u tre-

nutnim aktivnostima, a naročito onima koje se tiču finansija.

Ako sanjate da držite granu, to je simbol za grananje vaših talenata i obrazovanje novih izvora prihoda. Takođe znači da će neko prijateljstvo biti spašeno od rasturanja, uz pomoć brzog razmišljanja i delovanja. Ako je grana slomljena, onda je to prijateljstvo u velikoj opasnosti da se završi.

Kada sanjate otvorena vrata, to pretskazuje napredak i prosperitet. Ako su vrata zatvorena, onda očekujte da ćete naići na teškoće u poslovima. Ako vam neko zalupi vrata u lice, to je predznak odbijanja u ljubavi.

Ko sanja ribu, to je veoma srećan predznak.

Kada sanjate da jašete konja, to pretskazuje neko novo prijateljstvo sa osobom svetle kose sa sela. Ali, ako sanjate da vas je konj zbacio, to je zli predznak povreda koje ćete pretrpeti tokom posete selu. Ako u snu gledate druge kako jašu, to je znak koji pretskazuje da će neki daleki rođak uskoro pokucati na vaša vrata.

Ako sanjate da ste se zaglibili u močvari, to je - nimalo začuđujuće - predznak teškoća. To je upozorenje da će vaši neprijatelji i suparnici trijumfovati; ali ako uspete da se izbacite iz močvare, to je siguran znak pobeđe nad teškoćama koje će vaši neprijatelji postaviti na vaš životni put.

Kada sanjate da jedete masline, to je najsigurniji predznak sreće, uspeha i ispunjenja želja.

Kada sanjate da držite svežanj ključeva, to označava mnoge nove početke.

Ko sanja palme, taj će provesti odmor u nekoj stranoj zemlji. Ako neudata žena sanja palme, to je siguran znak da je budući suprug čeka u nekoj stranoj zemlji.

Kada sanjate pse koji laju, to znači da ćete dobiti vesti o nekom nasleđstvu.

Ko sanja prljavštinu, taj će biti uhvaćen u zlu mrežu skandala i ogovaranja. Onaj ko u snu pere prljavštinu sa ruku, taj će se uskoro osloboditi osoba koje mu prave nevolje.

Kada sanjate da vidite vranu, to je veoma loš predznak bolesti, a u nekim slučajevima i smrti.

Ako sanjate sveću koja gori, to je simbol prosvetljenja i spiritualnog razvoja. Onaj ko u snu pali sveću dospeće do povišene spiritualne svesti o sebi. Ugašene sveće su znak da će iščileli sve sumnje o životu.

Kada sanjate da jedete meso, to je predznak koji govori da će vas razjedati nekontrolisana mržnja. Ako u snu kupujete meso, to znači da ćete pokušati da se izvučete iz neke lične veze. Ko jede sirovo meso u snu, njemu će se iznenada dogoditi nešto veoma loše prirode. A ko kuva meso, taj će na prevaru biti umešan u neki bezuspešni biznis.

Ako sanjate da nosite ogrlicu, to znači da ćete veoma skoro primiti neki jako vredan poklon. Ako je ogrlica slomljena, to pretskazuje razdvajanje od nekog bliskog prijatelja ili rođaka. Ko u snu daje nekome na poklon ogrlicu, taj će steći nekog novog i dragocenog prijatelja.

Sanjati drveće sa puno granja i lišća je veoma dobar znak, koji pretskazuje dobru sudbinu i uspeh u postizanju svih ambicija; ali ako neka neudata žena sanja drveće, onda je to znak da će se njen budući muž baviti nekim uspešnim biznisom u vezi sa poljoprivredom. Ko u snu gleda kako drvo pada, taj će doživeti neko veliko razočarenje. Ako sanjate kako se penjete na drvo, to je predznak velikog uspeha posle dugotrajne borbe za njega. Ko pada sa drveta, taj će imati iznenadne finansijske gu-

bitke ili nesreću. Ogoljeno drvo pretskazuje neočekivane novosti - koje obično imaju veze sa smrću. Vočke koje su dobro rodile znak su uspešnog biznisa. Drveće u cvatu označava uspeh i u poslu i u ljubavi - ali ne tako brzo kao što se nadate.

Kada sanjate da držite sekiru, to je znak neočekivane opasnosti.

Ako sanjate da vidite čopor vukova, to označava opasnost koja dolazi od nekih izdajničkih aktivnosti zlobnih pojedinaca koji se pretvaraju da su vam prijatelji. Onaj ko u snu ubija vuka, taj će trijumfovati nad svojim neprijateljima. Ako sanjate da vas je ugrizao vuk, to označava iznenadnu i veliku opasnost.

Kada sanjate da gledate голу devojku, to simbolizuje animalnu prirodu vašeg psihološkog bića. Onaj ko u snu sretne simboličku predstavu svoje animalne prirode veoma je srećan, jer to označava mentalnu bistrinu i fizičko zdravlje.

Ako sanjate lava, to govori da će vaše trenutne ambicije biti ostvarene. Ko u snu čuje lava kako riče, taj će imati konflikte i nevolje sa saradnicima. Onaj ko vidi mladunče lava, taj će steći značajnog prijatelja u krugovima vlade. Onaj ko u snu ubija lava, postići će uspeh ali tek posle duge i teške borbe. Lav u kavezu znači: neprijatelji vam spremaju zamku, ali njihov plan neće uspeti. Ako vas u snu napadne lav, to znači da ćete doživeti veliki lični gubitak.

Kada sanjate da ste u društvu svoje majke, to znači da ćete uskoro doživeti neku neočekivanu radost. Ako je, pak, vaša majka već prešla u narednu dimenziju, onda je taj san u stvari uspomena na astralni susret sa njenim spiritualnim oblikom. U tom slučaju, važno je da zapamtite vaš razgo-

vor, ako budete sa njom razgovarali, jer će on sadržati odgovor na neki vaš problem ili neki savet upućen vama.

Ako sanjate da držite mač, to je predznak opasnosti koja potiče iz neočekivanog izvora - i to obično tokom noći. Onaj ko je u snu ranjen mačem doživće veliku i dugotrajnu tugu. A onaj ko drugoga rani mačem doživće nesklad i nesuglasice u odnosu sa nekim prijateljem. Slomljeni mač pretskazuje veliku opasnost u rukama silovitih pojedinaca, tokom noćnih sati u nekom čudnom i nepoznatom okruženju. Ako u snu ubijete nekog prijatelja mačem, to znači da ćete uskoro imati veoma bučnu svađu sa tim prijateljem kojeg ste u snu ubili. Mač prekriven krvlju pretskazuje žestoke sukobe noću. Svi snovi u kojima se pojavljuje mač su uvek nosioci zla.

Kada sanjate da držite bisere, to pretskazuje bogat brak. Niska bisera je siguran predznak nekog nasleđa.

Ako sanjate da ste okruženi mrakom, to označava gubitak prijatelja, novca i sreće. Teškoće u svim oblastima.

Kada sanjate da držite neku vočku, to je predznak opšte dobre sudbine.

Onaj ko sanja neke strance, taj je u stvarnosti okružen duhovima koji su željni da mu pomognu na razne načine. Kada god je takvoj osobi potrebna pomoć i usmeravanje, ona treba da se povuče u svoju Odaju za Rituale i da, u skladu sa odgovarajućim danom i satom, obavi ritual Prizivanja Duhova i zamoli za pomoć u rešavanju svog problema. Ako ste iskreni, odgovor ćete dobiti ili odmah ili kroz nekoliko časova, u kom slučaju će rešenje vašeg problema jednostavno iznenada sinuti u vašoj glavi.

Ako sanjate da posmatrate neki stari i debeli hrast, to znači da ćete napraviti uspešan biznis od skromnih početaka.

Kada sanjate da vidite zmiju, to znači da imate nekog tajnog neprijatelja. Za ljubavnika je to upozorenje na uspešnog i bogatog suparnika. Onaj ko u snu ubije zmiju imaće uspeha i u ljubavi i u poslu - uprkos napora koje ulažu njegovi neprijatelji. Ako vas u snu ujede zmija, to pretskazuje pobeđu vaših neprijatelja. Ko u snu vidi nekoliko zmija, taj ima neuobičajeno veliki broj neprijatelja, suparnika i lažnih prijatelja. Ako u snu uhvatite zmiju i čuvate je kao kućnog ljubimca, to znači da vam neko za koga verujete da vam je prijatelj u stvari sprema zamku.

Planine u snu su simbol za prepreke koje treba prevazići. Ko sanja da se penje na neku planinu, to znači da će sve tekuće probleme prevazići samo nakon duge i teške borbe. Ko silazi niz neku planinu, taj će doživeti neuspeh i razočaranje.

Ako sanjate da pijete vino, to znači da ćete uživati u dobrom zdravlju i radosti. Za biznismene je to znak uspeha u poslu. Onaj ko u snu gleda druge kako piju vino, imaće sreće u životnim iskustvima. Ako prospete vino u snu, to vam je upozorenje da na vas vrebava opasnost od neke ozbiljne povrede usled neobuzdanosti. Onaj ko primi vino na poklon uspešno će okončati neki poslovni sastanak. Onaj ko da vino na poklon u stvari će pomoći nekom prijatelju u nevolji. Ako u snu kupujete bocu vina, to pretskazuje da ćete u roku od devet dana, nedelja, meseci ili godina sklopiti neobično partnerstvo sa nekim čovekom bledog tena. Onaj ko u snu pravi vino imaće uspeha u svim svojim pokušajima. Ako se pak napijete od boce vina, to vam je upozorenje da ne verujete strancima.

Kada sanjate zdrave i sjajne zube, bilo da su vaši ili ne, to je uvek predznak sreće - a naročito za ljubavnike. Raskli-
mani zubi su predznak nesreće i gubitka zdravlja - a

ponekad čak pretskazuju i odlazak u bolnicu. Pokvareni zubi su upozorenje da ćete uskoro dobiti loše vesti u vezi nekog rođaka ili bliskog prijatelja. Kada sanjate da vam je ispao neki zub, to je znak iznenadne dobre sreće koja će poteći iz naizgled loših okolnosti. Ako u snu vidite da ste izgubili sve zube, to pretskazuje dugotrajnu dobru sreću. Zlatan zub je predznak smrti nekog bliskog rođaka.

Onaj ko sanja da ga bole stopala, uskoro će doživeti neke neprijatnosti koje će izazvati neki mladi član njegove porodice. Slomljeno stopalo označava veliku i dugotrajnu tugu zbog ljubomornih suparnika. Stopalo koje krvari pretskazuje teškoće i nazadovanje. Ako u snu perete stopala, to je sigurni znak napretka.

Kada sanjate lepu belu grlicu, to je znak pomirenja.

Ako sanjate neki bistar izvor, to označava beskonačnu radost.

Ko sanja stene, taj će naići na prepreke koje će morati da prevazilazi.

Kada sanjate neku visoku kulu, to pretskazuje konflikte; sebične ambicije i emotivno uznemirenje.

Kada sanjate kako zvezde nestaju sa noćnog neba, to je loš predznak da vas očekuje nesreća i gubitak iskrenog prijatelja.

Ako sanjate da jedete crni luk, to znači da će vam informacije koje ćete steći na neki neobičan način biti bezvredne. Ko u snu čupa luk iz zemlje, taj će uz pomoć malo kopanja u stvarnosti otkriti neke tajne informacije. Svi snovi koji se tiču crnog luka uvek se odnose na informacije dobijene bilo poštenim bilo nepoštenim sredstvima.

Kada sanjate crnu boju, to je veoma loš predznak.

Ako sanjate ptice, to pretskazuje dobre vesti o nekom napretku. Ptice koje pevaju znače da ćete doživeti veći

sklad u svojim ličnim vezama tokom proleća. Ptice u kavezu označavaju prosperitet koji ćete steći dok ste još mladi da u njemu uživete.

Kada sanjate smokve, to je znak da će se u vašem životu dogoditi neke neobične i misteriozne stvari.

Ako sanjate ose, to znači da imate opasne i zlobne suparnike.

Kada sanjate crve koji izlaze iz nekog leša, to znači da ćete uskoro primiti vest o nečijoj smrti.

Ko sanja zemljotres, njemu će se desiti neke iznenadne i dramatične promene. Ako u snu vidite kako zemljotres uništava ceo neki grad, to je siguran znak da ćete u veoma bliskoj budućnosti krenuti na neki opasan put.

Kada sanjate neko bogatstvo, to je san suprotne prirode. Što ste bogatiji u snu, to će veće biti vaše finansijske teškoće tokom budnog stanja.

Ko sanja da mu je telo prekriveno dlakama, taj će naići na dugački period teškoća i borbe da sastavi kraj s krajem, posle čega će uslediti blago poboljšanje, ali samo u kraćem periodu. Za seljaka ovakav san označava loš prinos. Ako vam je u snu lice prekriveno dlakama, to je znak da će vas izraditi neko kome ukazujete poverenje i poštovanje. Ako u snu gledate druge koji su prekriveni dlakama, to je upozorenje da se ne mešate u probleme, planove i živote drugih ljudi.

Ako sanjate da ste slepi, to je predznak koji govori da ćete neku značajnu osobu sagledati u sasvim drugačijem svetlu.

Kada sanjate da čujete neke glasove kako pevaju, to je predznak svađa sa saradnicima. Za ljubavnika je to upozorenje da će ga draga prevariti.

Ako vidite blještavu svetlost u snu, to označava spiritualne smernice i buđenje višeg nivoa spiritualne energije, ali ako se to svetlo zamračí onda postoji opasnost da negativne okultne sile pokušavaju da vas zavedu i spreče vaš spiritualni napredak.

Ko sanja mirno more, predstoji mu dug put morem. Duboko plavo more pretskazuje nova i trajna prijateljstva sa veoma spiritualnim grupama pojedinaca vrednih poverenja. Onaj ko sanja da je upao u more treba da se čuva opasnosti tokom snažne oluje. Ako sanjate da vas je neko bacio u more, to znači da će neprijateljske okultne sile pokušati da vam naškode. Ako u snu putujete preko mirnog mora, to označava sreću i uopšteno dobru sudbinu u svim oblastima života. Bračni par koji putuje preko uzburkanog mora: svađe koje će izazvati neka privlačna osoba suprotnog pola. Ako neudata žena sanja uzburkano more, to je predznak nesreće u ljubavi.

Onaj ko sanja da čuje glasove, bili oni prijateljski ili ne, imaće kontakte sa Spiritualnim Svetom. U takvom slučaju pažljivo zabeležite tačno ono što vam kažu ti glasovi, kao i simbole koji uslede ili se pojave istovremeno sa zvukom tih glasova.

Ako ste u snu obučeni u prljavu odeću, to je predznak nevolja iz neočekivanog izvora.

Ako sanjate da ste prekriveni vaškama, to pretskazuje teškoće, prepreke i nerviranja. Ali, ako ubijete veći deo tih vaški, to je znak pobede nad vašim neprijateljima.

Ako u rukama držite jaja, to pretskazuje zdravlje, bogatstvo i obilje radosti. U nekim slučajevima je čak moguć i sasvim nov način života. Slomljena jaja i dalje pretskazuju uspeh, ali tek posle duge i teške borbe. Ako u snu jedete jaja, to označava ponovno radanje duha i uma.

Kada sanjate da ste bez odeće, to predstavlja unutrašnje osećanje stida zbog neke indiskrecije u prošlosti. Ako su drugi ljudi zapanjeni zbog vaše nagosti, to znači da ćete podeliti svoju tajnu sa starijim i mudrijim osobama, na taj način se oslobodivši od osećanja krivice zbog svojih postupaka. Ako, međutim, izgleda kao da ljudi koji vas gledaju ne primećuju vašu nagost, to je loš znak da ćete se zauvek stideti i da ćete patiti zbog posledica tog čina. Ko sanja da je neka druga osoba gola, taj će dobiti veliko bogatstvo. A ako neko sanja malu decu koja su gola, to znači da će se njegovi neprijatelji udružiti u opasan savez protiv njega.

Kada sanjate da vidite jastreba, to je znak da ćete uskoro primiti brzu poruku ili telefonom ili telegramom. Ako se taj jastreb spušta na zemlju, onda će se predstojeća poruka odnositi na finansijska pitanja. A ako jastreb ima grančicu u kljunu, to znači da ćete tu poruku primiti od nekog starog prijatelja ili poznanika koga niste dugo videli.

Kada sanjate da vidite neku grabljivicu, to je izvanredan predznak uspeha i velikih ličnih dostignuća. Dobra sreća je blizu - a naročito u pogledu finansija.

Ako sanjate da ste tužni, to pretskazuje svetlu i radosnu budućnost. Ovo je san sa suprotnim značenjem - to je bar očigledno!

San o jezeru je mistična vizija, koja označava miran i povučen život.

Kada sanjate da plivate od obale prema pučini, to označava odvajanje od prijatelja i onih koje volite; ali, ako dospete do one udaljene obale, onda ćete u roku od osam dana, nedelja, meseci ili godina sresti neke prijatelje koje jako dugo niste videli. Ako u snu plivate na ledima, to je predznak opasnosti i perioda opšte nesreće. Ko u snu pliva u bazenu, toga očekuje skroman uspeh u tekućim pos-

lovima. Ako sanjate da dok plivate tonete ispod površine vode, to znači da vas očekuje propast na finansijskom i ličnom planu.

Ako sanjate da ste se ispekli na bilo kom delu tela, to znači da ćete uskoro steći neko dragoceno novo poznanstvo.

Kada sanjate zid, to pretskazuje veliki broj prepreka; ali ako se popnete preko tog zida ili ga uništite, onda će prepreke u vašem životu ubrzo početi da nestaju; a ako preskočite preko zida, to pretskazuje veliku radost. Ko sanja da hoda ili sedi na vrhu visokog i uzanog zida, tog čeka izuzetna opasnost od strane neprijatelja.

Kada sanjate da trčite, ali ne uspevate da stignete na željeno odredište, to označava teškoće i nevolje u poslovima. Ako, međutim, uspete da stignete do odredišta, možete očekivati da sve vaše trenutne teškoće uskoro zauvek nestanu. Ako u snu trčite zato što se nečega plašite, to znači da ćete za dlaku izbeći neke zle uticaje. A ako trčite nagi, to označava želju da se oslobodite od uticaja iz prošlosti. Ako trčite samo iz zabave, to pretskazuje neko divno iskustvo koje će vam se desiti u roku od narednih šest meseci. Kada u snu trčite da biste stigli nekoga, to je siguran znak da ćete se umešati u život neke druge osobe - i to najčešće na vašu štetu.

Ako sanjate bistru vodu, to označava sreću u ljubavi i uspeh u biznisu; ali ako je voda blatnjava ili na bilo koji način prljava, onda vas očekuju velike nevolje u svim sferama života. Ko u snu pije čašu prljave vode, tog očekuje opasnost iz neočekivanog izvora; ali ako je ta voda čista, onda to pretskazuje pomoć od strane odanih i vernih prijatelja. Kada sanjate da pijete čašu ledene vode, to nije dobar znak jer pretskazuje tugu u ljubavi i braku; a ako takvu čašu razbijete, onda vam to pretskazuje rastanak.

Ako neko sanja da je pao u vodu, to je predznak tuge. Voda koja preplavi vašu kuću označava razočaranje u poslovima. Kada sanjate da ste pali iz čamca u vodu, to je upozorenje na opasnost i nesreću od ruke nekog zlobnog suparnika - a obično pripadnika suprotnog pola. Kada sanjate da vam neko sipa vodu preko glave, to je predznak dobre sreće.

Kada sanjate zeca, to znači da će neki čudni stranac ubrzo ući u vaš život na najneobičniji način.

Kada sanjate da ste otkrili zlato u nekom rudniku duboko ispod zemlje, to pretskazuje gubitak novca i mogući skandal. Međutim, ako sanjate da je neko drugi pronašao zlato, to je siguran predznak velikog bogatstva koje ćete veoma lako steći - ponekad čak i na lutriji.

KADA MOŽETE DA OČEKUJETE DA VAM PRETSKAZANJA IZ SNOVA BUDU ISPUNJENA

"Kada mogu da očekujem da će se događaji koje pretskazuju moji snovi ostvariti?" možda ćete se zapitati. Mnogi od njih će biti ispunjeni gotovo odmah. Ja sam u svojim istraživanjima pronašao da je vremenski period koji prođe od pretskazanja - simbolizovanog nekim snom - i stvarnog događaja negde između samo jednog dana i dva meseca. Zato, ukoliko ne dobijete na lutriji u roku od dvadeset i četiri sata otkako ste sanjali san sa takvim značenjem - nemojte se razočarati. To je pretskazanje za vašu budućnost. To će se svakako ostvariti.

Biće vam potrebno da pored kreveta držite olovku i papir, tako da odmah po buđenju možete da zabeležite sve relevantne detalje snova. Na ovaj način ćete imati zgodan

potsetnik za upoređivanje pretskazanih događaja sa stvarnim fizičkim manifestacijama.

Pokušajte da zapisujete pod odgovarajućim datumom svaki živopisni san tokom probnog perioda od jednog meseca. Bićete prijatno začuđeni kada vidite koliko mnogo informacija možete da steknete na ovaj okultni način.

KAKO ODREĐENI SNOVI ODRAŽAVAJU BUDUĆNOST

Tokom stanja sna, kada je um u veoma osetljivom stanju, psiho-okultna moć vidovitosti će se često pojaviti u obliku snova koji sadrže slike stvarnih događaja koji će se tek desiti u budućnosti.

Najčešće će takvi snovi sadržati neko upozorenje o opasnosti koja se približava i na taj način se može izbeći fizička povreda, a u nekim krajnjim slučajevima čak i smrt.

Na žalost, na ove snove se obično gleda kao da su obični proizvod preterane maštovitosti. Jedan tragičan slučaj upozorenja zanemarenog upravo na taj način je kada je jedna devetogodišnja devojčica iz Velsa tokom oktobra 1966.godine sanjala da je njena škola prekrivena "nečim crnim".

Već narednog dana, njena škola je pretvorena u prah kada se na selo sručilo pola miliona tona ugljenih otpadaka. Među 140 žrtava ove tragedije bila je i devojčica čiji je čudni san pretskazivao čitav ovaj užasni događaj.

Vidoviti snovi su, u stvari, okultna verzija neke vrste sistema upozorenja koji treba da vam ukaže na opasne situacije koje vam predstoje.

San otkriva kako da se pobedi u kocki

Kako bi vam se svidelo da posedujete moć da unapred znate koji će brojevi biti izvučeni na lutriji sledeće nedelje? Ili kada da kupite loz sa najboljim brojem? Ili da otkrijete koji je to konj koji će pobediti u najvažnijoj trci? Kada bi samo postojao neki način da budete apsolutno sigurni - unapred - da ćete svakako pobediti, pomislite samo koliko bi vam se takvo znanje isplatilo.

E pa, postoji takav način!

Psiho-okultne moći vidovitog sna mogu biti vaša sopstvena Aladinova lampa koju ćete upotrebiti da otkrijete najbolje dane za kocku. Ova tehnika je začuđujuće jednostavna, naročito s obzirom na njenu sposobnost da proizvede bogatstvo "odmah", baš kao da je palo s neba. Ali, pre nego što objasnim ovu tehniku detaljnije, dopustite mi da vam ispričam o jednom iskustvu koje je moja pokojna majka imala u vezi ove začuđujuće moći.

Stela, moja majka, volela je da se kladi na konje, ali izgleda da nikako nije mogla da dovoljno pobeđuje da bi joj taj hobi doneo pravo zadovoljstvo. Zatim je jedne neverovatne noći usnula izuzetno živopisan san u kojem je videla imena tri konja koji će pobediti na trci narednog dana. Stela je poslušala savet iz svog sna i uložila poslednji dolar koji joj je ostao. Konji su pobedili, a ona je za svoj poslednji dolar dobila 115 dolara.

A sada o tajni koja se odnosi na upotrebu moći vidovitog sna u kockanju. Kada god budete usnuli neki živopisan san koji se tiče neke vrste kocke ili kladenja, poslušajte doslovce uputstva iz tog sna. U devet od deset slučajeva ćete, kao moja majka, uspjeti onako kako se nikada ne biste usudili da se ponadate! Dobra je ideja da prvo uložite samo manju sumu novca radi provere saveta koje ste

dobili u snu, a zatim, kako vam poverenje raste, povećajte i veličinu svog uloga.

A ŠTA ZATIM?

U ovom poglavlju otkrili ste da su snovi mnogo više od jednostavnih noćnih slika koje proizvodi umorni um - da su oni u stvari zaista simbolične, a u nekim slučajevima i vizuelne, predstave budućih događaja. Takođe ste saznali kako vam ta pretskazanja mogu otkriti načine na koje da izbegnete opasnost ili privučete novac u svoj život. Zabeležite sve živopisne snove u svoj dnevnik, a u Poglavlju 5 ćete naučiti kako da dodate i moć drevnih bajalica i ritualnih formula da bi vam pomogle da materijalizujete svaku moguću želju.

5. DREVNE MAGIJSKE FORMULE

O PRAVLJENJU OLTARA

Za neke od magijskih formula koje ćete naći u ovom poglavlju biće vam potrebno da koristite oltar. Nemojte odmah pomisliti da morate da odjurite u obližnju crkvu i ukradete taj popov omiljeni deo nameštaja. Taman posla! U stvari, bilo koji omanji stočić za služenje kafe će sasvim odgovarati ovoj svrsi.

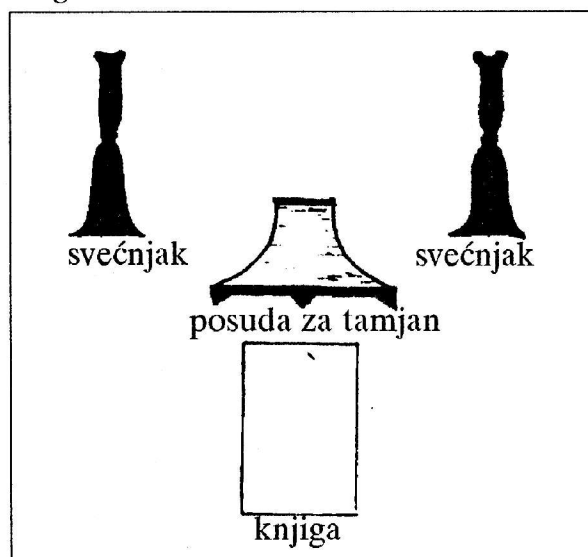
Prekrite taj stočić belim čaršavom i u centar stola postavite posudu za držanje tamjana. Za svaki ritual u kojem upotrebljavate oltar biće vam potrebno i spaljivanje određene vrste tamjana. Uputstvo koja je to vrsta tamjana potrebna pronaći ćete svuda gde vam savetujemo njegovu upotrebu. Ako ne možete pronaći onu vrstu koju mi predlažemo, onda zapalite neku sličnu vrstu slatkog mirisa.

Sa obe strane posude za tamjan, prema pozadini oltara, postavite dva čiraka za sveće u koje ćete stavljati dve

bele sveće, osim kada bude potrebno nešto drugo, što ćemo vam navesti.

Postavite ovu riznicu ispred posude za tamjan i vaš oltar je spreman za obavljanje rituala.

Ako ste dobro sledili uputstva, vaš oltar bi trebalo ovako da izgleda:



Slika 1-3.

Sada ste spremni da započnete.

MAGIJA ZA STICANJE NOVCA

Novac je, kažu neki, najvažnija stvar na svetu. Novac je svuda. Novca ima koliko i vazduha koji udišemo. Pa opet, za veliku većinu ljudi život je jedna duga borba da sastave kraj s krajem. Novac može pomagati svetu da se okreće oko svoje ose, ali je on svakako teško dostupan

kada se čovek suoči sa tim večnim demonom koji se naziva ... Inflacija!

Hrana! Odeća! Zabava! Računi! Šta sve ove razne stvari imaju zajedničko jedna sa drugom? Odgovor je jednostavan. Sve one, bez ikakvog izuzetka, zahvaćene su beskonačnom spiralom inflacije uperenom ka nebu, koja će se nastaviti sve do kraja vremena. U današnjem svetu visokih cena, može se istinski reći da je često taj teški zadatak da se preživi uz visoke životne troškove prava magija!

Dopustite mi da dodam i ovo. Sve dok mogu da plate svoje račune na vreme, ponekad odu u bioskop i tu i tamo kupe neku sitnicu za sebe, velika većina ljudi na svetu savršeno je srećna da provede ostatak života živeći - možete to tako nazvati - od skromnog prihoda svoje mesečne plate.

To je u redu, ali samo do izvesne mere.

Zar ne bi bilo lepo bar ponekad pobediti u kladjenju na konje, dobiti povišicu plate, ili neki neočekivani poklon u novcu kada vam je baš zaista potrebna finansijska pomoć?

Postoji i način da učinite da se ovo ostvari!

Ali, pre nego što to objasnim detaljnije, zamoliću vas da zastanemo na trenutak da bismo razmotrili tri slučaja iz prethodnog poglavlja u kojima je novac proizveden putem magije. Možete li se prisetiti zajedničkog faktora koji se odnosi na sva ta tri slučaja? U svakom od njih postojala je "iskrena" potreba za finansijskom podrškom. Zapamtite tu činjenicu. Ako koristite magiju za sticanje novca da biste samo proverili da li funkcioniše, verovatno nećete dobiti nikakve rezultate osim frustracije.

RAZNE FORMULE ZA STICANJE NOVCA I SREĆE

Pre izlaska Sunca, prvog utorka mladog Meseca i tokom sata Jupitera, potražite detelinu sa četiri lista. Kada je pronadete, odrecitujte ovu magijsku bajalicu:

"Hristus factus est obediens usque ad mortem, mortem autem crucis. Propter quod Deus exaltavit Jesum."

Nosite tu detelinu svuda gde idete i dodirnite je svaki put pre nego što započnete neku igru na sreću. Dobra sreća će vas onda pratiti.

Pre izlaska Sunca, prvog utorka mladog Meseca i tokom sata Jupitera, zapišite ove reči na komad papira: Non licet ponare in egarbona kvia pretium sanguinis. Zatim donesite nešto zlatno i stavite ga nasred ovog zapisa; sklopite sva četiri ugla papira preko komada zlata i, pre nego što započnete neku igru na sreću, prikačite ovaj talisman, koristeći crvenu traku od čiste svile, na levu ruku, pa ćete samo vi pobeđivati u toj igri.

Ovaj talisman treba da napravite na vašem oltaru, osvetljenom sa dve plave sveće, a tamjan koji treba da zapalite je od šafrana.

Na običnom listu belog papira zapišite ove reči: Lo ma na pa kvoa ra sata na. Stavite zlatan novčić u sredinu tog zapisa i previte sva četiri ugla papira prema sredini. Previjajte tako jedan po jedan ugao, sve dok novčić ne bude sigurno umotan u papir.

Pre ponoći, jedne nedelje, idite na neku raskrnicu na kojoj se susreću četiri zemljana puta ili staze. Tačno u centru raskrsnice zakopajte ovaj talisman. Zatim udarite levom nogom o zemlju tačno tri puta, recitujući one iste magijske reči koje ste zapisali na papiru i praveći znak

krsta pre i posle svake reči. Napustite to mesto ne osvrćući se.

Narednog dana, u isto vreme, vratite se na isto mesto i iskopajte novčić, a zatim idite bez okretanja. Nosite taj talisman sa sobom i nasmešiće vam se dobra sreća.

Ovaj talisman treba napraviti na vašem oltaru, uz svetlost dve zlatne sveće, a odgovarajući tamjan je šafran.

Pre nego što Sunce izade, neke srede, a tokom sata kojim dominira Merkur, uzmite komad običnog belog papira i na njemu zapišite ove reči: + Aba + atai + abatroj + agera + proša +. Krstiće napišite - izvinite na ovome - krvlju iz četiri prsta (osim palca) leve ruke. Taj talisman provucite kroz dim koji se diže od zapaljenog tamjana i nosite ga sa sobom dok igrate na sreću.

Ovaj talisman treba da napravite na svom oltaru, uz svetlost dve sveće i zapaljeni običan tamjan.

Za narednu metodu, treba da posvetite tri sveža lorovora lista dobrom duhu Balaj. Na svakom listu zapišite ime jednog od tri arhandela: Mihailo, Gavriilo i Rafailo, pa ih sakrite u svoju odeću. Kada udete na mesto gde se kocka, izrecitujte ove reči bajalice:

Balaj dat ludenti viktoriam."

Sada više nećete nikada izgubiti na kocki.

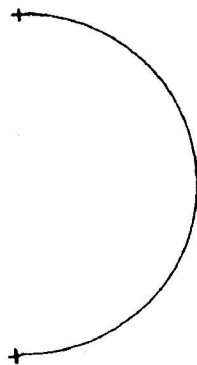
Za ovaj metod kažu da je naročito efikasan u izvlačenju lutrije. Pre nego što odete od kuće da kupite loz, treba da izrecitujete ove magijske reči: Luks lucidum lucidentes.

Da li biste želeli da dobijete dovoljno novca da vam traje do kraja tekuće godine? Onda je sve što je potrebno

da uradite to da, dok se u obližnjoj crkvi održava misa, napravite barem tuce palačinki koristeći jaja, mleko i brašno. Novac će doći sa mladim Mesecom.

Pre ponoći, jedne nedelje kada je Sunce blistavo i jasno, izadite u prirodu i potražite komad korena bokvice. Kada ga pronadete, iscrtajte na zemlji ispred sebe polukrug koji se završava sa dva krsta (Vidi Sliku 2-1) i pre nego što uzmete koren odrecitujte ove magijske reči:

"Agla + Adonaj + Jehova +" praveći znak krsta kako je to malopre rečeno.



Slika 2-1

Podignite koren i vratite se u svoju Odaju za Rituale. Postavite koren na levu stranu ispod belog stolnjaka na oltaru i ostavite ga tamo puna dvadeset i četiri sata. Na kraju propisanog vremena, idite i uklonite koren sa mesta na kojem je stajao. Zamotajte novčanicu od jednog dolara ili funte oko korena i ceo taj talisman nosite sa sobom gde god da idete, pa ćete svakako imati mnogo više novca.

Kažu da je efekat ovog rituala čak i mnogo bolji ako se on obavlja tokom punog Meseca.

Da li želite da postignete uspeh u poslovima? Tada je sve što treba da učinite to da odrecitujete narednu bajalicu nad svojim sledećim poslovnim pismom:

"ADAME, EVO, kao što vas je Svemoćni Tvorac sjedinio u zemaljskom raju sa svetom, uzajamnom i nerazdvojivom vezom, neka tako i srce onih kojima pišem bude naklono prema meni i neka mi ništa ne odbije: "+ ELI + ELI + ELI."

Svako ko primi pismo posle ovakvih priprema pristaće na sve što tražite, a što je u njegovoj moći.

Zamotajte bilo kakvu novčanicu oko manjeg komada zlata i zakopajte to, uz kap svoje sopstvene krvi, u saksiju koja je obojena u zlatno. Oko ivice saksije zapišite sledeće reči: + Jehova + Eloh + Ve Das + El + Adonaj +. Stavite krstevе gde god je to prikazano. Zatim zasadite neku biljku u tu saksiju. Svakoga dana, dok zalivate tu biljku, recitujte ove reči i pokazujte krstiče iznad biljke. Kako biljka raste, tako će i vaš novac.

Važno je da poklonite nešto novca koji dobijete na bilo koji od gore prikazanih načina nekoj dobrotvornoj organizaciji, inače se može desiti da izgubite tako stečen novac.

MAGIJA ZA LJUBAV

Ljubav je stara koliko i Čovek. Magija i čarobnjaci se već dugo vremena povezuju sa potragom za ovim, najneuhvatljivijim ljudskim osećanjem. U prethodnim vekovima, čarobnjake bi pozivali razni ljudi iz svih slojeva društva da im pomognu u pribavljanju, a ako je moguće i zadržavanju, objekta njihovih želja. U tom

ponekad bolnom traganju za uživanjem u uzvraćenoj ljubavi, čovek je spreman da pokuša sve - bez obzira kako nešto bilo čudno - što mu obećava uspeh u zadobijanju nečijeg srca.

Ako istinski želite da privučete nekog pripadnika suprotnog pola, onda je sve što treba da učinite to da obavite jedan od magijskih rituala za ljubav, koje ćemo sada opisati, i za samo nekoliko dana će vaše želje biti ispunjene.

Međutim, postoji i cena koju treba platiti za magijsku manipulaciju osećanjima neke druge osobe.

Morate dozvoliti toj drugoj osobi da okonča vezu ukoliko to poželi. Drugim rečima, magija može spojiti ljude, ali ih ne može držati spojenima. Za to je potrebna magija sasvim drugačije vrste.

OKULTNE ČINI ZA ZAVOĐENJE

U ponoć, jednog petka, tokom punog Meseca, zapalite jednu crvenu i jednu crnu sveću na svom oltaru. Zatim postavite bilo crtež bilo fotografiju voljene osobe na takav način da je okupana svetlošću ove dve sveće.

Treba da zapalite tamjan sa mirisom ruže.

Na dva parčeta običnog belog papira zapišite ime voljene osobe i postavite ta dva papirića ispod dve sveće na svom oltaru.

Dovedite sebe u krajnje osetljivo stanje i, dok gledate u sliku svoje voljene osobe, vizualizujte kako ta osoba odgovara na vaše udvaranje. Zadržite ovu mentalnu sliku zadovoljene želje u svom umu barem pet minuta.

Zatim odrecitujte sledeću bajalicu:

"NADES! SURADIS! MANINER! Prizivam vas, vi Duhovi strasti i fizičke želje, uz Moć ovih Reči i Bajalica. Uz moć reči: Sader, Prostas, Solaster, zapovedam vam da pobudite ljubav i želju u srcu _____, tako da ne poželi nikoga osim mene."

Za veoma kratko vreme ćete biti u društvu osobe koju ste pozeleli.

Ja sam ovaj metod upotrebio uspešno i određena ženska osoba koju sam ovlaš poznavao bila je moja u roku od samo 24 sata.

DREVNI LJUBAVNI RITUAL

Pre ponoći, jednog petka, tokom sata Venere, prekrijte svoj oltar sivim stolnjakom od čiste svile. Zapalite jednu crnu i jednu belu sveću. Postavite ili crtež ili fotografiju voljene osobe - svejedno da li je to žena ili muškarac - na prostor između posude za tamjan i ove knjige. Treba da zapalite tamjan sa mirisom ruže.

Sada ste spremni da počnete.

Dok gledate u sliku voljene osobe, recitujte ovu bajalicu:

"NOGA, JES, ASTROPOLIM, ASMO, KOKAV, BERMONA, TENTATOR, SOINA-TOR - Prizivam vas, duhovi ljubavi i želje, da posvetite ovu sliku osobe koju volim na pravi način, tako da može da stekne željenu vrlinu, uz Moć Najsvetijeg Adonisa, Koji živi i vlada zauvek. Amen."

Zatim provucite sliku kroz dim koji se diže od tamjana dok govorite:

"O ti, najmoćniji Kralju Pajmon, čija apsolutna vladavina i vlast je u Zapadnom delu! O ti, Egime, najjači

Kralju, čije je carstvo u hladnoj oblasti! O ti, Asmodeus, koji vladaš Jugom! O ti, Ajmamon, najplemenitiji Kralju, vladaoče Istoka, čija je vladavina počela u drevnim vremenima i trajaće sve do kraja Vremena kakvim ga mi poznajemo! Prizivam vas i kumim Njime Koji je progovorio i tada bi, Koga sva stvorenja slušaju, Čija je jedna jedina reč stvorila sve; Njegovom Voljom i u Njegovo Ime; od Njega Koji je postojao pre sveta; Čije je Ime napisano sa četiri slova JOD, HEH, VAU, HEH; uz moć Njegove Reči; i sva Imena Tvorca; prizivam vas da posvetite ovu sliku i učinite da ona stekne vrlinu u skladu sa našom željom, uz moć Najsvetijih Imena: ADONAJ TETRAGRAMATON, čija Moć je bez početka i bez kraja."

Postavite sliku na njeno prvobitno mesto na oltaru, a zatim odrecitujte:

"Prizivam vas i zapovedam vam, vi Duhovi, koji imate moć da uznemirite srca muškaraca i žena! Njime Koji vas je stvorio i ovom slikom, prizivam vas ove noći da mi podarite moć da učinim da osoba koju želim mene zavoli, bio to muškarac ili žena!"

Kada odrecitujete ove bajalice i postavite sliku voljene osobe kako je to opisano, izgovorite, dok gledate u dim koji se diže od zapaljenog tamjana, sledeću bajalicu:

"Prizivam vas, O Anael, Donkuel, Teliel, vas prinčeve ljubavi i želje, i sve vaše sveštenike koji imaju moć da ispune srca, bilo muškaraca ili žena, strašću, i da zapale vatru koja gori u srcu! Prizivam vas Njime Koji sedi na heruvimu i čuva bezdane, Njime Koji čini da svet zadrhti, i Koga sva stvorenja slušaju! Učinite da ova slika poseduje vrlinu, tako da taj muškarac ili žena može da me voli, da me želi i da žudi za mojim dodirima, pa da tom njemu ili njoj bude nemoguće da zavoli bilo koju drugu osobu."

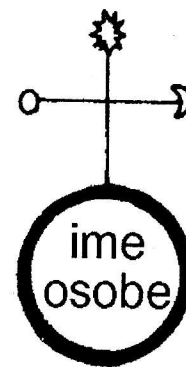
Ostavite sliku ili crtež na svom oltaru sve dok vam se ne ispune vaše romantične želje. Ovaj Ritual je isto tako dobar za dovođenje do pomirenja onih koji su se rastali. Kada ga koristite da biste se pomirili sa voljenom osobom, taj Ritual treba obavljati ponedeljkom.

KAKO DA PRIVOLITE NEKU MLADU ŽENU DA BUDE VAŠA

Između jedanaest i dvanaest sati noću, tokom opadanja Meseca, nekog dana kojim dominira Venera, potražite jednu blistavu zvezdu na noćnom nebu.

Ali prvo na parčetu običnog belog papira zapišite ime mlade žene čije prisustvo želite u centru simbola koji je prikazan na Slici 2-2. Na poledini ispišite ova imena: Melki-dael, Barešas.

Ovu amajliju treba da pripremite na svom oltaru, a uz to da zapalite tamjan sa mirisom ruže.



Slika 2-2

Zatim izadite napolje i stavite amajliju licem prema zemlji. Onda desnom nogom stanite na amajliju, a levom

kleknite da vam koleno dodirne zemlju. U ovom položaju, dok držite samo jednu belu sveću u desnoj ruci, potražite pogledom najbližaviju zvezdu na noćnom nebu i, kada je pronađete, odrecitujte narednu bajalicu:

"Pozdravljam vas i prizivam, O prelepi Meseče, O prelepa Zvezdo, O blistavo svetlo koje držim u ruci! Vazduhom koji udišem, dahom koji je u meni, zemljom koju dodirujem, prizivam vas, i svim imenima duhova koji su prinčevi i počivaju u vama; božanstvenim Imenom, On, koji je stvorio sve stvari; vama, O Blistavi Anđele Gabrijele, zajedno sa Prinčevima Merkurom, Mikielom i Melkidaelom! Prizivam vas ponovo svim Imenima Boga, da sidete dole da biste zaposeli, mučili i uznemirili telo, dušu, um i pet čula prirode _____, čije ime je zapisano ovde dole, na takav način da ona dođe meni, i ispuni moju želju _____, a sve dok je ravnodušna prema meni, neće izdržati jer će biti posednuta, mučena i patiće. Idite sada odmah; idite, Melkidael, Barešas i Zazel, Firiël, Malča, i svi oni koji su sa vama. Prizivam vas velikim živim Bogom da ispunite moju želju, a ja, _____, obećavam da vas u potpunosti zadovoljim."

Kada ovo prizivanje ponovite ukupno tri puta, postavite sveću na amajliju i pustite je da dogori dok se ne ugasi.

Narednog jutra, uzmite amajliju i postavite je u svoju levu cipelu, pa je ostavite tamo sve dok dotična mlada dama ne dođe sama da vas potraži. Morate u ovom Prizivanju tačno odrediti dan kada želite da ona dođe, kao i imena eventualnih suparnika koje želite da uklonite.

RAZNI LJUBAVNI RITUALI

Pre izlaska Sunca, jednog petka, tokom sata Venere, povucite se u svoju Odaju za Rituale i na parčetu običnog belog papira ispišite crvenim mastilom ove reči: "Mihajlo, Gavriilo, Rafailo, učinite da _____ oseti ljubav prema meni jednaku mojoj ljubavi prema njoj." Zatim idite u njenu spavaću sobu i, što bliže mestu na kojem njena glava spava na jastuku, zakačite ovaj komad papira na uzglavlje njenog kreveta.

Tamjan koji treba da zapalite tokom ovog rituala je sa mirisom ruže.

Za ovaj metod, biće vam potrebno da budete u društvu dame čiju ljubav želite, i da se pretvarate da želite da joj gledate sudbinu da biste otkrili, na primer, da li će se ona ikada udati.

Tokom ovog suptilnog manevra, kojem ne sme biti prisutna ni jedna druga osoba, gledajte svoju voljenu pravo u oči. Zatim izgovorite, čvrstim i zapovednim glasom, ove reči:

"Kafe, Kasita, non Kafeta et publika filii omnibus suis."

Ako ove enigmatske reči okultne moći izgovorite uz dovoljno vere u njihovu efikasnost da izazovu željene rezultate, ubrzo ćete uspeti da osvojite ljubav vaše voljene dame.

Ako smatrate da biste se tokom sprovođenja gore objašnjenog metoda zbunili, onda je dovoljno da uzmete tri dlake sa češlja te dame čije srce želite da osvojite, i da ih isprepletete sa pet dlaka sa vaše glave.

Bacite te dlake na vatru dok govorite:

"Ure ine sankti Spiritus renes nostros et kor nostrum, Domine. Amen."

Trebalo bi da postignete isti rezultat.

Kada budete osvojili ljubav svoje voljene osobe, bez sumnje ćete želeti da se obezbedite da će vam ona ostati verna. Uzmite jedan uvojak njene kose i spalite ga. Pažljivo sakupite pepeo u običnu belu kovertu i, pošto prvo budete namazali med preko uzglavlja njenog kreveta, pospite taj pepeo po njenom krevetu. Ona će onda sanjati samo o onome koji je obavio ovaj magijski čin - a to ste vi!

Ako ovaj jednostavni ritual budete obavljali u ravnomernim intervalima, možete biti sigurni da će vam ta dama biti verna.

MAGIJA ZA OSVETU

Zaista je mali broj ljudi koji sasvim iskreno mogu da kažu da nemaju ni jednog neprijatelja na svetu. Ako ste među tim izabranima koji su slobodni od muka neprijateljstva, onda ćete svakako odmah preći na naredni deo ovog poglavlja; ali, s druge strane, ako imate nekog neprijatelja, znate ko je taj neprijatelj, i ako vas muči fizičko i emotivno ispoljavanje njegove mržnje, i želite da mu se za to osvetite, onda je ovo možda - za vas - najvažniji deo cele ove riznice.

Ako budete koristili bilo koju od pet magijskih formula koje ćemo ovde navesti, možete se osvetiti svom neprijatelju užasnim natprirodnim sredstvima! Dok obavljate bilo koju od ovih formula, veoma je bitno da sebe dovedete u takvo stanje besa, mržnje, prezira, neprijateljstva

prema toj osobi, da biste je - kada bi osoba u pitanju zaista fizički bila prisutna u sobi sa vama - fizički napali golim rukama! Bilo koji magijski čin osвете da ste izabrali, tada će vam poslužiti kao sredstvo za oslobađanje ove kinetičke energije koju stvara vaša moćna želja za osvetom. Ovo je naročito istinito u pogledu metoda koji se tiče zabadanja špenadli u model vašeg neprijatelja.

Da li će ove magijske formule zaista proizvesti efekte kojima se nadate? Ovo, ponovo, u potpunosti zavisi od količine kinetičke energije proizvedene pomoću mržnje tokom sprovođenja magijskog čina. Ostavljam vama da odlučite koliko istinske mržnje možete da osetite prema svom neprijatelju.

Ako vam je to potpuno jasno, onda ste spremni da počnete.

PRIZIVANJE NAPADA

U ponoć nekog utorka, tokom mladog meseca, prekrijte svoj oltar sivom tkaninom od čiste svile. Zapalite jednu crnu sveću i jednu belu sveću. Treba takode da zapalite tamjan sa mirisom mošusa.

Zatim čvrstim i zapovednim glasom odrecitujte:

"Poslušajte me, Ostariman, Visantiparos i Noktatur, Vi duhovi mučenja. Zapovedam Vam u Najsvetije Ime Adonaja, da mučite i uznemiravate svih pet čula _____ . Neka ja Vama vladam zauvek uz reči: Aktatos, Katipta, Bejuran, Itapan, Marnutus. Zapovedam to!"

Izadite iz vaše Odaje za Rituale bez osvrtnja i nemojte se u nju vraćati barem tri sata.

Ja sam ovu metodu koristio uspešno da bih kaznio određenu osobu koja mi je u to vreme otežavala život.

Pošto ispravno obavite gore objašnjeno prizivanje, vaš neprijatelj će uskoro početi da se žali na nekoliko sitnica, kao što je gubljenje predmeta, problemi sa kolima, sitnije povrede, glavobolje, besane noći, itd.

DREVNI RITUAL OSVETE

Pre nego što Sunce izade, jedne subote, tokom sata kojim dominira Saturn, idite i odsecite jednu jedinu grančicu sa nekog drveta starog godinu dana. Istovremeno recitujte ove reči:

"Odsecam te, grančice koja si porasla leti, u ime _____ koga želim da kaznim."

Kada se vratite u svoju Odaju za Rituale, ostavite grančicu na oltar i izgovorite sledeće prizivanje ukupno tri puta:

"In nomine Patris + et Filii + et Spiritus + sankti, et in kute Droh +, Miroh +, Esenarot +, Betu +, Baroh +, Marot +," morate praviti oznake krsta kao što je to prikazano.

Posle poslednjeg ponavljanja ovog prizivanja, dodajte i ove reči:

"Sveto Trojstvo, kazni nju / njega koji je učinio zlo prema meni, i oslobodi me od ovog zla tvojom velikom pravdom: + Elion +, Elion +, Esmaris. Amen."

Kada izgovorite ovu poslednju reč, udarite grančicom po svom oltaru i osoba za koju zasigurno znate da je odgovorna za vaše teškoće odjednom će se naći u nebranom grožđu.

KAŽNJAVANJE POMOĆU LUTKE

Jedan od najpopularnijih, kao i najpoznatijih, oblika kažnjavanja neprijatelja je onaj kada se napravi lutka koja predstavlja tu osobu, obično od voska, a zatim joj se na neki način nanese povreda - u većini slučajeva, to se radi pomoću zabadanja špenadli u tu voštanu lutku. Ovaj oblik kažnjavanja nalazi se još u drevnoj Grčkoj, gde su čarobnjaci tog vremena koristili igle umesto špenadli da bi došli - preko željene tačke na lutki - do osobe koja je izazvala njihov bes nekom uvredom.

Kao što smo spomenuli, ta lutka se obično pravi od voska, ali se isto tako može napraviti od gline, plastelina ili čak sapuna! Pa čak i crte lica i tela lutke ne moraju sasvim da liče na pravu žrtvu, da tako nazovemo tu osobu, sve dok vi uspevate da jasno vizualizujete lice svog neprijatelja tokom pravljenja lutke. Takođe pomaže ako možete da nabavite pljuvačku ili odsečene nokte ili kosu od te osobe, jer ih onda možete ugraditi u lutku, koja će zatim povećati svoju moć i efikasnost.

Kada je napravite na gore opisani način, ova lutka mora biti posvećena i krštena kao žrtva koju predstavlja, u jednom jednostavnom - pa ipak, moćnom - ritualu osvete.

To se ovako radi:

Pre ponoći, jednog utorka, tokom smanjivanja Meseca i u sat kojim dominira Mars, prekrijte svoj oltar crnom tkaninom od čiste svile. Zapalite dve crne sveće. Treba takođe da zapalite tamjan sa mirisom mošusa.

Po oltaru poredajte devet novih špenadli, slanik sa običnom stonom solju i činiju sa svežom vodom.

Držeći lutku u levoj ruci, pospite malo soli po činiji sa vodom i promešajte to kažiprstom desne ruke. Uzmite

prstima malo te slane vode i poprskajte lutku svuda po telu dok recitujete ovako:

"Ovu lutku krstim _____, i to je on / ona po duši, telu, umu i duhu."

Zatim, dok provlačite lutku napred-nazad kroz dim tamjana, govorite ovako:

"Ovo je suština, duša mog neprijatelja

I sve što činim ovoj lutki, činim i _____!"

Ovu poslednju rečenicu treba da izgovorite sa divljom mržnjom.

Sada postavite posvećenu lutku na oltar ispred sebe i, sa intenzivnom mržnjom prema žrtvi, skoncentrišite svu svoju mentalnu energiju na nju. Zamislite da sjaj moćne, intenzivno blještave, crvene svetlosti polako počinje da zrači iz te lutke. Ovo je simbolično za transferisanje kinetičke energije iz vašeg uma prema voštanoj lutki.

Zatim treba probosti devet špenadli, jednu po jednu, kroz lutku, dok vizualizujete, uz intenzivnu jasnoću, kakva sve sudbina želite, i to svom vašom dušom, da snade vašeg neprijatelja. Važno je da se špenadle međusobno ne dodiruju - inače će se čitav ovaj akt magijskog kažnjavanja preokrenuti protiv vas!

Lutku sa zabodenim špenadlama čuvajte, bez obzira na rezultate, zamotan u crni saten i sakrivenu negde u nekom mračnom skloništu u svojoj kući, gde će biti sigurna od radoznalih očiju.

Tačno jedan mesec i jedan dan posle obavljanja ritualnog čina kažnjavanja, izvucite lutku iz skloništa i oslobodite je se tako što ćete izaći iz kuće i zakopati je na mestu na kojem se ukrštaju četiri zemljana puta ili staze.

JEDAN JEDNOSTAVAN ČIN OSVETE

Predanje kaže da, ako nekog petka uspete da nabavite jedan jedini pramen kose sa glave vašeg neprijatelja, i da tokom devet - što je najmoćniji broj okultizma - dana posle toga pravite po jedan čvrsti čvor u toj kosi, možete da kaznite svog neprijatelja na magičan način.

Zamotajte kosu (sa tih devet čvorova) u običan komad belog papira - na kojem ste napisali puno ime svog neprijatelja - i zatim po njemu udarajte štapom, a legenda kaže da bi svaki od tih udaraca trebalo da primi osoba čije ime je zapisano na papiru - treba još da dodam, crvenim mastilom.

RITUAL KOJIM SE UNIŠTAVA LJUBAV

Da li biste voleli da se osvetite nekom suparniku koji vam je preoteo ljubav vaše voljene osobe?

U tom slučaju je dovoljno da uradite sledeće.

Dok Sunce prolazi kroz astrološki znak Ovna, uberite malo vrbene i, kada je sitno sameljete, idite i raspršite je tamo gde žive vaš suparnik i izgubljena ljubav, pa će njih dvoje biti osuđeni sudbinom da se posvadaju oko najmanje sitnice.

RAZNI RITUALI

Ovde ćemo sada izložiti raznovrsnu kolekciju magijskih formula koje pokrivaju takve teme kao što su: zaštita, zdravlje i predviđanje budućnosti. Kao i u pogledu gore navedenih formula, uspeh u velikoj meri zavisi od vaše vere u sopstvenu sposobnost da izazovete promenu u

okolnostima putem magijskih i natprirodnih činova skoncentrisane želje.

Ja ću vam izložiti način na koji to možete postići. Moć da obezbedite uspeh je nešto za šta vi sami morate da se pobrinete.

MAGIJSKI KRUG ZAŠTITE

Poprskajte so, hodajući u smeru skazaljke na satu, oko spoljašnjosti vaše kuće, dok ovako recitujete:

"Magijski krug zaštite ja sada stvaram

Neka me štiti i danju i noću."

Vi i vaša imovina bićete bezbedni od lopova i provalnika. Svaki pojedinačni predmet takođe možete zaštititi na isti način; međutim, u takvom slučaju, reči su malo drugačije:

"Magijski krug zaštite ja sada stvaram

Neka štiti ovaj predmet i danju i noću."

Čitav ovaj ritual morate ponavljati svakoga dana da biste imali dobre rezultate.

Kako je Ralf zaštitio svoja kola od lopova

Ralf Top, jedan moj stari prijatelj, nekada je radio u fabrici na čijem su parkingu svakodnevno obijali kola njegovih kolega parkirana tamo.

Pa opet, Ralfova kola su na misteriozan način, ili je bar to tako izgledalo, bila ostavljena na miru.

U čemu je bila tajna njegovog uspeha?

Ne, nije on bio organizator te lopovske bande. Ono što je on uradio, u stvari, bilo je to što je upotrebio jednu varijaciju magijskog rituala kruga.

Umesto da zaista koristi so, on bi jednostavno vizualizovao gorući krug koji okružuje njegova kola, i sve vreme koje je proveo radeći u toj fabrici njegova kola su bila zaštićena.

I vi, takođe, možete uživati istu vrstu magijske zaštite ako koristite ritual magijskog kruga.

DREVNI RITUAL USPEHA

Da li želite da vam neki put prođe bez ikakvih problema, već umesto toga sa mnogo neočekivanog uspeha i prijatnih iznenađenja?

U tom slučaju, sve što treba da učinite je da napišete na parčetu čistog belog papira ova tri magijska imena: Gaspar, Melkior, Baltazar. Stavite taj komad papira (amajliju) u svoju levu cipelu, i dok krećete na put, svakako napravite prvi korak levom nogom, a istovremeno počnite da zapevate ova tri imena, znajući da će vam se dogoditi lepe stvari.

Ja sam ovaj metod koristio uspešno da bih pronašao ili primio novac na najneočekivanije načine.

Ova amajlija se priprema na vašem oltaru, uz svetlost dve bele sveće, tokom sata kojim dominira Sunce, a treba da zapalite tamjan sa mirisom sandalovine.

BAJALICA ZA OSLOBAĐANJE OD GROZNICE

Treba je recitovati kada je potrebno smanjiti temperaturu.

Evo te bajalice:

"Oknotinos
Knotinos
Notinos
Otinost
Tinos
Inos
Nos
Os"

DREVNI RITUAL ZA ZAŠTITU OD BOLESTI

Kad god vašu zajednicu pogodi epidemija gripa ili bilo kakve druge vrste zarazne bolesti, pokušajte da se zaštitite od nje pomoću ovog drevnog rituala - on će vam pomoći.

Na parčetu čistog belog papira zapišite ove reči i krstiće: Z + OA + BIZ + SAB + ZHGF + BFRS +.

Stavite taj papir ispod otirača na pragu svoje kuće i, tako kaže okultno predanje, bićete zaštićeni od bolesti svake vrste.

Ovu amajliju treba da pripremite na svom oltaru, tokom dana i sata kojima dominira Sunce, a treba da zapalite tamjan sa mirisom oraščića.

MAGIJSKA FORMULA ZA OPŠTU ZAŠTITU

Ako nosite komad zmijske kože negde pri sebi, to će vas zaštititi od raznoraznih stvari, kao što su uticaj toksičnih tečnosti, munja i bolest. Iako bi, naravno, bilo besmisleno popiti flašu otrova samo da biste testirali dejstvo ovog talismana.

OGLEDALO SOLOMONA

Magijska operacija koju ćemo ovde izložiti vodi poreklo iz raznih starih riznica, i predstavlja neku vrstu predviđanja budućnosti na osnovu samohipnotičkog stanja polu-transa, pojačanog ceremonijalnim dodacima magijskog prizivanja.

Uzmite dobro uglačanu činiju bilo od čelika ili aluminijuma, pa crvenom farbom napišite, na četiri kardinalne tačke, ova imena: Metatron, Jehova, Eloim, Adonaj.

Postavite činiju tačno u centar vašeg oltara. Napunite je svežom vodom u koju ćete dodati malo crnog mastila.

Jedino osvetljenje u vašoj Odaji za Rituale treba da potiče od dve bele sveće na oltaru.

Kada pripremite sve potrebno na gore opisani način, kleknite ispred oltara i, sa rukama sklopljenim kao da se molite, odrecitujte, dok vam je pogled okrenut prema nebu, ove reči prizivanja:

"O Večiti! O Kralju Večiti! Ti Koji si stvorio sve stvari kao jednake, udostoji se da pogledaš na mene, _____, tvog poniznog slugu, i na ovu moju nameru. Pošalji mi Tvog Andela Anaela!"

Ponovite ovo prizivanje ukupno tri puta pa, kada to učinite, zagledajte se u mastiljavu crnu vodu i kažite:

"Dodi, Anaele, u Ime strašnog Jehove! Dodi, Anaele, uz Moć sveprisutnog Elohima! Dodi, Anaele, Voljom svemoćnog Metatrona! Dodi meni, _____, i učini da se pred mojim očima manifestuju sve stvari koje su od mene skrivene. Amen."

Nastavite da gledate u vodu; uskoro će se ona zamutiti nekom vrstom sivkaste izmaglice koja će se postepeno raščistiti i otkriti scene iz drugih vremena i sa drugih mesta. Kada ove scene, koje su obično raskošnih boja, počnu da se manifestuju, onda možete zapovediti tom ogledalu da vam otkrije željenu informaciju - i to će se i dogoditi.

Kada budete spremni da završite sa ovom Ceremonijom, zagledajte se u dim koji se diže od tamjana i kažite:

"Hvala Tebi, Moćni Anđele Anaele, što si zadovoljio moje ljudske želje. Sada idi u miru, a vrati se na moj poziv."

Napravite znak krsta preko ogledala, a zatim izadite iz Odaje za Rituale bez osvrtnja.

Čitava ova ceremonija obavlja se petkom, tokom mladog meseca, u sat kojim dominira Venera, a treba zapaliti tamjan sa aromom šafrana.

Ceremonija koja otkriva pobjedničke brojeve

Ogledalo Solomona nije bilo namenjeno korišćenju u tako materijalističke svrhe kao što je to sticanje novca; ali, kada sam se jednom prilikom našao u izuzetno teškom finansijskom položaju, upotrebio sam Ogledalo upravo u takvu svrhu.

Zagledan u dubine mračne vode, zapovedio sam da mi se prikaže izlaz iz mojih tekućih finansijskih problema.

Maglovita bezdan se iznenada razdvojila i "video sam", kao na nekoj paradi, seriju brojeva (3-6-13-24-26) kako pro-

lazi ispred mojih očiju, na moje veliko čuđenje, pa čak i nevericu. Zatim, isto tako iznenada kao što su se pojavili, brojevi su i nestali. Voda se zamračila i moje iskustvo je bilo pri kraju.

Ove brojeve sam upisao u Loto listić i dobio glavnu nagradu.

A ŠTA ZATIM?

Sada kada ste već dobro zagazili na put da postanete vešti u praktikovanju Drevnih Nauka, naredno poglavlje će vam otkriti tajnu informaciju o magijskim moćima trava, začina i dragog kamenja, znanje koje bi trebalo da vam pomogne na razne načine.

6. KORIŠĆENJE MAGIJSKIH MOĆI TRAVA I DRAGOG KAMENJA U CILJU STICANJA ZDRAVLJA, SREĆE I DOBRE SUDBINE

Okultisti Srednjeg Veka bili su najpopularniji doktori toga doba. Oni su bili vešti u praktikanju umetnosti herbalne medicine, i tvrdi se da je uz pomoć primene trava dolazilo do najčudesnijih slučajeva izlečenja.

Gotovo bez izuzetka, svako i najmanje seoce ili gradić tokom tog magijskog doba imalo je svog stalnog čarobnjaka koji je sakupljao trave i pravio lekove raznih vrsti za raznovrsne boljke od kojih su patili stanovnici njegovog sela ili grada. Ovo je, opet, pomagalo da se uništi besmislena ideja, koja se još uvek ponegde zadržava i u našem veku "prosvetljenja", a to je da čarobnjaci i veštice hodaju ruku pod ruku sa Đavolom.

Moderno travarstvo je, naravno, radikalno drugačije od vrste travarstva koja je praktikovana tokom Srednjeg Veka. Barem su ozdravljenja koja se sada objavljuju sasvim

različita od onih koja su prijavljivali stručnjaci herbalne medicine onog davnog doba; a ta umetnost je u celini postala toliko "naučna" i precizna pojavom modernih bi-hemijskih preparata, što je zauzvrat rezultiralo u tačnijem i uspešnijem lečenju bolesti nego što je to ranije bilo moguće.

Herbalni lekovi koje ćemo ovde izložiti su, za razliku od raznovrsnog spektra lekova koje možete dobiti u apoteci, potpuno neškodljivi, pa čak i onda kada nema nikakvog vidljivog efekta nakon njihove upotrebe.

Podrazumeva se da herbalne lekove treba koristiti samo u kombinaciji sa lekovima koje vam je prepisao vaš doktor, i ne smete ih posmatrati kao svemoćni lek za ozdravljenje. Takođe se preporučuje da - pre nego što počnete da uzimate bilo koji herbalni lek - prvo konsultujete nekog kvalifikovanog travara.

Evo, sada sledi:

VODIČ ZA HERBALNE LEKOVE

Alojin sok, pomešan sa sirćetom, je drevni lek protiv ćelavljenja. Od nedavno se aloja koristi u herbalnoj medicini pri lečenju crevnih oboljenja pojedinaca. Aloja je inače veoma sočna biljka.

Andelski koren, samleven u sitan prah i pomešan sa vinom, leči čir. Malo takvog praha, ako se uzima sa čašom vina tokom zimskih meseci, pomoći će vam da sprečite nabez i slično. Za sprečavanje besnila, lišće ove biljke, zgnječeno i zatim pomešano sa medom, treba priviti na mesto ujeda psa. Ako ovu biljku okačite što je moguće bliže centru svoje kuće, ona će delovati kao zaštita protiv duhova koji ne mogu da se odsele na onaj svet.

Anis je izvanredan herbalni lek za lečenje grudnih i plućnih bolesti, a ako se njegove semenke pomešaju zajedno sa šafranom u čašu vina, onda to može pomoći da se izleči zapaljenje očiju. Te semenke su takođe izvanredne za lečenje kašlja i prehlada. (Uvek treba da potražite profesionalni savet pre nego što bilo koju vrstu leka primenite na oči.)

Asafetida okačena oko vrata, u maloj kožnoj vrećici, pomoći će onom ko je nosi da se zaštiti od difterije.

Avokado, pomešan sa ribljim uljem, pomoći će pri lečenju bubrežnih bolesti, osipa kože, manjih rana i neplodnosti.

Banane su veoma efikasan diuretik, a kada se jedu sirove uz suvi hleb i bez tečnosti, mogu pomoći da se izleči vodena bolest. Lišće banane se može u vidu melema priviti na kožu da se izleče čirići na nogama i stopalima. Koren banane, koji se prvo potopi u vino, pomaže za neutralizovanje toksičnih dejstava opijuma i slično. Seme se izgnječi i pomeša sa vinom, pa takav napitak sprečava dizenteriju.

Beladona će pomoći pri ublažavanju kašlja i prehlade ako se njeno lišće privije kao melem; a u nekim slučajevima pomaže i u lečenju reumatizma.

Beli luk, ako se drži u ustima po nekoliko sati bez prekida, može pomoći da se efikasno izleče ušne infekcije. Takođe će vam pomoći da vodite usamljen život (!)

Beli slez - kada mu se seme izgnječi, i od njega obrazuje melem koji se blago utrlja po licu i rukama, može da štiti od ujeda pčela i osa. Koren belog sleza, potopljen u vino, može da deluje kao diuretik. Ova biljka se takođe može koristiti kao pomoć pri lečenju zapaljenja.

Bosiljak je aromatični začin koji se koristi za lečenje neplodnosti.

Brašno od pasulja, pomešano sa medom, i privijeno na odgovarajuću oblast na telu, može pomoći pri lečenju čireva i ranica.

Bunika - njeno seme se može koristiti kao sedativ za uklanjanje raznovrnih dosadnih oboljenja, kao što su to astma i magareći kašalj. Melemi napravljeni od bunike mogu pomoći u zalečivanju manjih rana. Bunika je biljka koja pripada porodici krompira.

Detelina lucerka pomoći će da se krv brže zgrušava i sprečavaće krvarenje. Takođe može da pomogne pri sprečavanju visokog krvnog pritiska, kao i lečenju čira. Može se dobiti u većini radnji za zdravu ishranu.

Duvan - lišće se prvo obari u vodi da bi se izvukla njegova jačina, a zatim se zgnječi i blago privije na kožu kao melem da bi se iščistile akne.

Gavez, pomešan sa medom, ako se pije u vidu čaja, pomoći će pri lečenju takvih oboljenja kao što su to blaži oblici anemije, prehlade, prolivi i stomachne bolesti. Da biste pripremili ovaj herbalni lek, stavite u čajnik vodu da provri, pa je onda prelite preko lišća gaveza. Ostavite da odstoji desetak minuta. Dodajte ovome kašičicu meda. Dobro promešajte i pijuckajte dok sve ne popijete. Gavez se, isto kao i lucerka, može dobiti u većini prodavnica zdrave ishrane.

Jarčija trava, ako se žvaće tokom epidemije neke zarazne bolesti, pomoći će onome ko je žvaće da se sačuva od infekcije. Takođe se može koristiti i za zaustavljanje krvarenja.

Kaktus, pomešan sa celerom i žalfijom, obaren u loncu slane vode, i primenjen kao melem na potiljak osobe u

komi, povratiće (bar tako kažu) dotičnu osobu u svesno stanje.

Kopriva - seme se iskuva u vodi, i zatim koristi za lečenje grudnih oboljenja. Lišće se koristi za pravljenje melema, koji se stavljaju na rane da bi sprečili stvaranje gangrene. Kada se seme iskuva u vodi, da bi se tako iz njega izvukli svi korisni sastojci, legenda kaže da takav napitak može da izleči osobu koja se otrovala od pečurke. Veštice takođe koriste ovu biljku da bi uklanjale kletve.

Krastavac se iseče na kolutove, a zatim se ti kolutovi trljaju u smeru kazaljke na satu po koži, za lečenje fleka i crvenila kože.

Limun se koristi za lečenje teškoća kao što su slabost u mišićima, oticanje tkiva i opšti premor.

Luk se može koristiti za kuvanje supe, koja je dobro poznato sredstvo za lečenje gripa.

Malina - lišće se obari u vodi, pa se to zatim pije u obliku čaja, i to u velikim količinama tokom svih devet meseci trudnoće, da bi porođaj bio bezbolan.

Mirođija, drevna evropska trava, pomaže pri efikasnom lečenju upornog kašljanja. Ovu travu treba pripremati na potpuno isti način kao gavez. Prelite kipućom vodom mirođiju, dodajte kašičicu meda i popijte to kao čaj. Ova trava se može naći u većini samoposluga, na policama za začine.

Mirta - lišće se privija na čelo i slepoočnice da bi donelo miran i ozdravljajući san onima koje je zakačio virus gripa. Neuralgija i migrena se takođe mogu izlečiti ako se samo udišu topla isparenja prokuvanog lišća mirte. Veštice koriste mirtu da bi ljubavnici bili verni.

Paradajz se preseče na pola i blago utrlja u smeru skazaljke na satu preko kože, da bi se otklonio bol od manjih opekotina.

Peršun se skuva kao čaj, pa se pije za lečenje menstrualnih tegoba.

Pomorandže treba oljuštiti, a koru prokuvati u vodi sa malo šećera. Kada voda ispari i tečnost se zgusne, taj napitak treba uzimati četiri puta dnevno po dvanaest kašičica, da bi se izlečile upale mokraćnih puteva.

Praziluk, kada se izgnječi i pomeša sa smešom ječmenog brašna i ulja, može pomoći da se izleči herpes; praziluk se često koristi radi pročišćavanja krvi. Još jedna upotreba praziluka u okultizmu je za pravljenje amajlije pomoću koje se teraju zli duhovi.

Pšenične klice pomažu pri sprečavanju katarakte, kao i održavanju zdravlja očiju, kose i kože. Kašičica ove zdrave hrane doda se u jogurt da bi se telo ispunilo svežom energijom.

Ženšen, možda najčuvanija od svih drevnih kineskih čudesnih trava, deluje kao tonik za mozak, srce, pluća, creva i želudac. Ženšen, kao i gavez i mirođija, tradicionalno se uzimao u obliku čaja; međutim, odnedavno su se na tržištu pojavile i tablete ženšena u većini prodavnica zdrave hrane. Ako ga uzimate redovno, ženšen vam može revitalizovati telo i um.

Žutika se uobičajeno koristi kao antiseptik koji pomaže pri lečenju oboljenja jetre, a takođe može, ukoliko se nosi oko vrata u vrećici, pomoći pri lečenju tuberkuloze. Ova biljka je trnovita i rađa crvene bobice.

MOĆ DRAGOG I POLUDRAGOG KAMENJA

U okultizmu se smatra da određeno drago i poludrago kamenje poseduje u sebi magijsku moć da izazove reakciju u fizičkom svetu. Ova reakcija je, verujem, izazvana kinetičkom energijom koja je skoncentrisana u nekom kamenu, putem čina želje, a zatim se projektuje prema spoljašnjem svetu da bi izazvala fizičku manifestaciju koja se povezuje sa tim kamenom.

Da bi se ispravno stvorila ova magijska moć, drago kamenje mora biti apsolutno autentično; međutim, nije potrebno da bude i skupo. Napolirano kamenje možete dobiti od većine juvelira za minimalnu cenu.

Da biste u potpunosti iskoristili začuđujuću moć koju drago kamenje može doneti onome ko poznaje njegove magijske vrline, potrebno je da na njemu ugravirate određene crteže, a za tu svrhu su pogodni samo polirani komadi.

Drago kamenje deluje ne samo kao fokusna tačka za mentalno stvorenu kinetičku energiju, već takode i za eksternalizaciju vere. A vera - kao što svi mi dobro znamo - može da pomera planine.

U Tabeli koja sledi nabrojane su razne vrste dragog kamenja zajedno sa respektivnim oblastima fizičke manifestacije i crtežima koje treba ugravirati na dotičnom kamenu ukoliko je to moguće.

Kada izaberete kamen koji odgovara za vaš željeni fizički ili emotivni efekat, onda će vam biti potrebno da u njega ulijete mentalno proizvedenu kinetičku energiju. Ovaj jednostavan magijski čin će, u stvari, transformisati taj mineral od običnog kamena u moćnu amajliju.

MAGIJSKI SVET AMAJLIJA

Jednostavno rečeno, amajlija je predmet koji neka osoba nosi uz sebe da bi osigurala pozitivne efekte koji se povezuju sa tom amajlijom.

Amajlije obično na sebi imaju ugravirane ili, u slučaju da su napravljene od papira, napisane određene reči i slike koje pomažu da se oko onog ko poseduje amajliju stvori energetsko polje pomoću kojeg će se privući pozitivna životna iskustva u pogledu željene namere.

Ukratko, amajlije su magneti za "dobru sreću" u okultizmu.

Evo sada Tabele dragog i poludragog kamenja, zajedno sa magijskim svojstvima koja se pripisuju svakoj pojedinačnoj vrsti.

Kamen	Crtež	Efekti
Agat	-	Zaštita od svih oblika opasnosti
Alktorin	-	Sklad i počasti
Akvamarin	-	Hrabrost i snaga karaktera
Ametist	Medved	Sprečavanje mamurluka
Beril	Žaba	Ljubav svih koji ga dodirnu
Biser	-	Velika radost
Ćilibar	-	Štiti grlo od infekcija
Dijamant	-	Odbija nesreću
Granat	Lav	Dobro zdravlje i novi sklad među polovima
Heliotrop	-	Intelekt

Kamen	Crtez	Efekti
Hematit	-	Dobro zdravlje
Hijacint	-	Kontrola radanja
Hzizolit	Magarac	Zaštita od kostobolje
Jaspis	-	Štiti protiv ujeda zmije
Koral (crveni)	Žezlo	Zaštita od zaraznih bolesti
Kornalin	Mač	Opšta dobra sreća
Kristal	-	Prijatni snovi
Malahit	-	Štiti decu od bolesti
Mesečev kamen	Lasta	Sklad i prijateljstvo
Oniks	Kamila	Noćne more
Opal	-	Sreća
Rubin	-	Dobra sreća i čast
Safir	Ovan	Donosi trajnu dobru sreću i čuva čednost
Sardoniks	Orao	Dobra sreća
Smaragd	Čvorak	Proročanski snovi
Tirkiz	-	Zaštita od svih opasnosti
Topaz	Soko	Simpatija i usluge od svih onih koji ga dodirnu

KAKO DA SVOJU AMAJLIJU OD DRAGOG KAMENA NAPUNITE ENERGIJOM

Kada nabavite dragi kamen i izgravirate na njega odgovarajući crtez, onda će biti potrebno da ga napunite

svojom ličnom energijom. Postupak za to je veoma jednostavan:

Jednoga dana kada se osećate izuzetno srećno, idite u svoju Odaju za Rituale i, pošto ste prvo navukli zavese da biste zamračili sobu i upalili jednu belu sveću, sedite i u rukama držite svoj dragi kamen.

Udahnite duboko nekoliko puta da biste se opustili.

Otvorite ruke i zagledajte se u dragi kamen koji leži u njima.

Posle nekoliko trenutaka, zamislite kako vaš kamen sija istom onom bojom koja se povezuje sa planetom koja dominira željenom fizičkom manifestacijom. Da biste odabrali odgovarajuću boju koju treba da vizualizujete, pogledajte tabelu u Poglavlju Dva. Prava planeta može se naći u prvom poglavlju ove riznice. Ako ne možete da pronađete tačno odgovarajuće setove - boju, planetu, kamen - onda jednostavno vizualizujte kako iz dragog kamena isijava blještavo bela svetlost.

Zadržite ovu mentalnu sliku punih pet minuta.

Sve što potom treba da uradite je da uvek nosite tu amajliju uz sebe tako da ona može aktivno da radi za vas dvadeset i četiri sata dnevno. S vremena na vreme blago dodirnite amajliju prstima i podsetite se zašto ste je napravili.

I to je sve što treba da učinite!

DEO III VIŠI STEPEN MAGIJE

7. DREVNA UMETNOST MAGIJE TALISMANA

Magija talismana uvek je bila, i uvek će i biti, integralni deo u čovekovom traganju za ličnim okultnim moćima. Još od najdrevnijih vremena, čarobnjaci su koristili talismane da bi im pomogli u njihovim naporima da prizovu pomoć natprirodnih sila u traganju za ovladavanjem životom.

TALISMANI - ŠTA SU ONI I KAKO IH MOŽETE KORISTITI DA PROMENE VAŠ ŽIVOT

Talisman je predmet koji je napravljen da bi obavljao specifičan magijski zadatak u skladu sa voljom čarobnjaka.

Ovaj "zadatak" može da se tiče takvih stvari kao što su to zaštita od opasnosti, privlačenje novca i bogatstva, uspeh u biznisu, ljubav i sticanje naklonosti drugih ljudi,

održavanje dobrog zdravlja, sticanje elokvencije, sreća u kockanju, i slično.

Za razliku od amajlija, talismani moraju biti posvećivani na redovnoj osnovi da bi se osigurala njihova efikasnost u uticanju na situacije i događaje na fizičkom nivou.

Na stranicama koje slede pronaći ćete talisman za svaku želju i situaciju koju možete da zamislite. Pratite uputstva i videćete kako će se svaka vaša želja ispuniti.

TALISMAN SUNCA

Talisman Sunca (Slike 2-3 / 3-1) donosi onome ko ga poseduje blagonaklonost i prijateljstvo onih koji se nalaze na visokim položajima. Takođe pomaže u čuvanju onoga ko nosi ovaj talisman od infarkta, širenja arterija, iznenadnog onesveščivanja i požara.

Da biste izvukli najveću korist od njegovog uticaja, taj talisman treba ugravirati na pločicu od čistog zlata. Ako bi, međutim, ovo bilo nemoguće, onda jednostavno uzmite manji komad čistog belog papira i bojom ga obojte u zlatno ili žuto.

Sa prednje strane ugravirajte krug u centru jednog pentagrama.

Sa naličja ugravirajte planetarni simbol Sunca u centru šestokrake zvezde okružene slovima koja čine ime planetarnog duha Sunca.

Ako ovaj talisman pravite od krutog papira, koristite penkalo da biste ove karaktere ucrtali u papir.

Talisman se gravira ili crta i posvećuje tokom dana i sata Sunca.

Da biste posvetili ovaj talisman, jednostavno ga provucite napred-nazad kroz dim koji se diže od tamjana, govoreći:

"O Moćni i Silni Pi-Re, Ti Duhu Sunca, molim Te da posvetiš ovaj talisman koji je napravljen u Tvoju Čast i Slavu. Amen."

Ovaj talisman se priprema na oltaru, koji bi trebalo da bude prekriven zlatnim čaršavom od čiste svile, uz svetlost tri zlatne sveće koje čine trougao, a treba da zapalite tamjan čiji je miris mešavina šafrana i sandalovine.

Kada ga budete posvetili kako je to opisano, ovaj talisman treba da stavite u kesicu od zlatne ili žute svile i da ga uvek nosite uz sebe.



Slika 2-3
Prednja strana



Slika 3-1
Poledina

Talisman Sunca



Slika 3-2
Prednja strana



Slika 3-3
Poledina

Talisman Marsa



Slika 4-1
Prednja strana



Slika 4-2
Poledina

Talisman Merkura

TALISMAN MARSA

Talisman Marsa (Slike 3-2 / 3-3) napravljen je da bi štiti onog ko ga poseduje protiv napada od strane opasnih neprijatelja. Takođe pomaže da sačuva onoga ko ga nosi od opasnosti fizičkog i verbalnog napada. Isto tako može poslužiti da zaštiti osobu koja ga poseduje od čireva i virusa. Ovaj talisman, ako se sakrije u nekoj zgradi, odbiće napad spolja.

Da biste najbolje iskoristili njegovo dejstvo, ovaj talisman treba da ugravirate na pločicu od čistog gvožđa. Ako ovo, međutim, nije moguće, onda jednostavno uzmite komadić papira i upotrebite bojicu da ga ofarbate u crveno.

Ako talisman pravite od čvrstog papira, koristite penkalo da biste odgovarajuće karaktere urezali u papir.

Ovaj talisman treba da gravirate ili crtate i da ga posvećujete tokom dana i sata Marsa.

Da biste posvetili talisman, jednostavno ga provucite napred-nazad kroz dim koji se diže od zapaljenog tamjana, govoreći:

"O Veliki i Jaki Ertosi, Ti Duhu Marsa, molim Te, u svoj Tvojoj Mudrosti, da blagosiljaš ovaj talisman napravljen u Tvoje Ime. Amen."

Ovaj talisman se priprema na oltaru, koji bi trebalo da bude prekriven crvenim čaršavom od čiste svile, uz svetlost tri crvene sveće koje čine trougao, a treba da zapalite tamjan sa mirisom mošusa.

Kada ga budete posvetili kako je to opisano, ovaj talisman treba da stavite u kesicu od crvene svile i da ga uvek nosite uz sebe.

TALISMAN MERKURA

Talisman Merkura (Slike 4-1 / 4-2) doneće onome ko ga poseduje dobru sreću u biznisu i trgovini bilo koje vrste. Ovaj talisman treba zakopati ispod mesta na kome se posao obavlja, da bi privlačio nove mušterije i dovedio do opšteg napretka. On takode pomaže da se sačuva onaj ko ga nosi od napada epilepsije i ludila. Isto tako štiti one koji ga poseduju od izdajništva. Ako ga čuvate ispod postuka, može vam doneti proročke snove tokom spavanja.

Ovaj talisman treba da bude ugraviran na pločicu od srebra, kalaja i žive. Ali, ako je ovo nemoguće, onda jednostavno uzmite manji komad čvršćeg papira čisto bele boje i pomoću bojice ga ofarbajte u nijansu rde.

Ako talisman pravite od čvrstog papira, koristite penkalo da biste odgovarajuće karaktere urezali na talisman.

Ovaj talisman treba da gravirate ili crtate i da ga posvećujete tokom dana i sata Merkura.

Da biste posvetili talisman, jednostavno ga provucite napred-nazad kroz dim koji se diže od zapaljenog tamjana, govoreći:

"O Veliki i Plemeniti Pi-Hermesu, Ti Duhu Merkura, molim Tebe koji imaš Moć da doneseš uspeh onima koji kleče ispred Tebe, da blagosiljaš ovaj talisman napravljen u Tvoje Ime i Slavu. Amen."

Ovaj talisman se priprema na oltaru, koji bi trebalo da bude prekriven čaršavom boje rde od čiste svile, uz svetlost tri narandžaste sveće koje čine trougao, a treba da zapalite tamjan čiji je miris mešavina šafrana i oraščića.

Kada ga budete posvetili kako je to opisano, ovaj talisman treba da stavite u kesicu od purpurne svile i da ga uvek nosite uz sebe. Naravno, ako je vaša namera da privučete nove mušterije za svoj biznis, onda ćete sakriti ovaj talisman na nekom tajnom mestu u svojoj radnji.



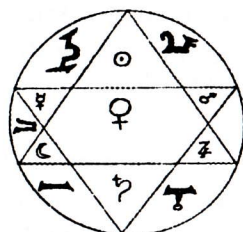
Slika 4-3
Prednja strana



Slika 5-1
Poledina
Talisman Jupitera



Slika 5-2
Prednja strana



Slika 5-3
Poledina

Talisman Venere



Slika 6-1
Prednja strana



Slika 6-2
Poledina

Talisman Saturna

TALISMAN JUPITERA

Talisman Jupitera (Slike 4-3 / 5-1) donosi onima koji ga nose dobru sreću u igrama na sreću i spekulativnim aktivnostima. Takođe može za onoga ko ga poseduje pribaviti naklonost i prijateljstvo svih ljudi. Ovaj talisman doneće vam poštovanje svih ljudi u vašoj zajednici i prijateljstvo važnih osoba. On takođe pomaže u zaštiti od neočekivanih opasnosti. Može da posluži i za čuvanje onih koji ga nose od iznenadnih oboljenja jetre, infekcija pluća i tumora zloćudne prirode.

Da biste izvukli najveću moguću korist od njegovog dejstva, ovaj talisman treba da bude ugraviran na pločicu od čistog kalaja. Ali, ako je ovo nemoguće, onda jednostavno uzmite manji komad čvršćeg papira čisto bele boje i pomoću bojice ga ofarbajte u neku svetliju nijansu plave.

Ako talisman pravite od čvrstog papira, koristite penkalo da biste magijske karaktere urezali na talisman.

Ovaj talisman treba da gravirate ili crtate i da ga posvećujete tokom dana i sata Jupitera.

Da biste posvetili talisman, jednostavno ga provucite napred-nazad kroz dim koji se diže od zapaljenog tamjana, govoreći:

"O Moćni i Uticajni Pi-Zevsu, Ti Najplemenitiji Duhu Jupitera, molim Te da blagosiljaš ovaj talisman napravljen u slavu Tvog Najsvetijeg Imena. Amen."

Ovaj talisman se priprema na oltaru, koji bi trebalo da bude prekriven plavim čaršavom od čiste svile, uz svetlost tri plave sveće koje čine trougao, a treba da zapalite tamjan čiji je miris mešavina šafrana i pravog tamjana.

Kada ga budete posvetili kako je to opisano, ovaj talisman treba da stavite u kesicu od nebo-plave svile i da ga uvek nosite uz sebe.

TALISMAN VENERE

Talisman Venere (Slike 5-2 / 5-3) donosi i održava stalnu ljubav i naklonost između muža i žene. Takođe može onima koji ga nose doneti ljubav i odanost suprotnog pola, kao i odanog partnera onima koji su usamljeni. Može pomoći i u čuvanju od smrti trovanjem. Ako neki poznati neprijatelj popije tečnost u koju je bio umočen

ovaj talisman, taj neprijatelj će se transformisati u odanog prijatelja.

Da biste najbolje iskoristili njegovu efikasnost, ovaj talisman treba da bude ugraviran na pločicu od čistog bakra. Ali, ako je ovo nemoguće, onda jednostavno uzmite manji komad čvršćeg papira čisto bele boje i pomoću bojice ga ofarbajte u zeleno.

Ako talisman pravite od čvrstog papira, koristite penkalo da biste odgovarajuće karaktere urezali na talisman.

Ovaj talisman treba da gravirate ili crtate i da ga posvećujete tokom dana i sata Venere.

Da biste posvetili talisman, jednostavno ga provucite napred-nazad kroz dim koji se diže od zapaljenog tamjana, govoreći:

"O Najbožanskiji i Plemeniti Surot, Ti Duhu Ljubavi i Venere, molim Te, u svoj Tvojoj Mudrosti, da blagosiljaš ovaj talisman napravljen u Tvoje Ime i Slavu. Amen."

Ovaj talisman se priprema na oltaru, koji bi trebalo da bude prekriven zelenim čaršavom od čiste svile, uz svetlost tri zelene sveće koje čine trougao, a treba da zapalite tamjan sa mirisom ruže.

Kada ga budete posvetili kako je to opisano, ovaj talisman treba da stavite u kesicu od zelene svile i da ga uvek nosite uz sebe.

TALISMAN SATURNA

Talisman Saturna (Slike 6-1 / 6-2) napravljen je isključivo za zaštitu onih koji ga nose protiv tuberkuloze, raka, paralize i smrti tokom stanja kome.

Takođe služi da zaštiti onoga ko ga poseduje od opasnosti tokom noći. Može isto tako pomoći ženama da se oporave od porodaja uz malo ili bez imalo komplikacija. Ako voda neke vojske sakrije talisman Saturna u okolini nekog grada ili sela, ta oblast biće zaštićena od neprijateljskih armija zbog toga što neprijatelj neće moći da pređe preko talismana.

Da biste u najvećoj meri iskoristili njegov uticaj, ovaj talisman treba da bude napravljen od pločice od čistog olova. Ali, ako je ovo nemoguće, onda jednostavno uzmite manji komad čvršćeg papira čisto bele boje i pomoću bojice ga ofarbajte u crno.

Ako talisman pravite od čvrstog papira, koristite penkalo da biste magijske karaktere urezali na talisman.

Ovaj talisman treba da gravirate ili crtate i da ga posvećujete tokom dana i sata Saturna.

Da biste posvetili talisman, jednostavno ga provucite napred-nazad kroz dim koji se diže od zapaljenog tamjana, govoreći:

"O Najplemenitiji i Moćni Remfa, Ti Duhu Saturna, molim Tebe Koji kontrolišeš noć da blagosiljaš ovaj talisman napravljen u Tvoje Ime i Moć. Amen."

Ovaj talisman se priprema na oltaru, koji bi trebalo da bude prekriven crnim čaršavom od čiste svile, uz svetlost tri crne sveće koje čine trougao, a treba da zapalite tamjan sa mirisom mošusa.

Kada ga budete posvetili kako je to opisano, ovaj talisman treba da stavite u kesicu od crne svile i da ga uvek nosite uz sebe.

DREVNA AMAJLIJA ZA OPŠTE SVRHE

Uzmite komad običnog belog papira i na njega napišite magijsku reč moći: Abrakadabra. Ova reč mora biti ispisana u obliku izvrnutog trougla, na ovaj način:

ABRAKADABRA
BRAKADABR
RAKADAB
AKADA
KAD
A

Primetićete da se reč može čitati i popreko, a isto tako i niz i uz obe strane trougla. Ova amajlija će, ako se nosi oko vrata, štititi onoga ko je poseduje od zle sreće i lošeg zdravlja.

8. TAJNA NEVIDLJIVOSTI

Još od davnih vremena, okultnu moć "nevidljivosti" koristili suiskusni znalci magije da bi se lakše kretali po zakrčenim ulicama gradova, da bi putovali na velike razdaljine za samo nekoliko sekundi, da bi sticali korisna saznanja o trenutnim i budućim događanjima, da bi došli do velike lične sreće, da bi bez zapreke prolazili kroz debele zidove, pa čak i da bi projektovali sebe u Unutrašnje Ravni Realnosti.

U ovom poglavlju ćete naučiti o drevnom - pa opet veoma jednostavnom - metodu za sticanje stanja kvazi-nevidljivosti koje vam, pod uslovom da ga primenjujete tačno po ovim uputstvima, može omogućiti da postanete astralni putnik sposoban da prede preko fizičkih ograničenja, pored ostalog, svemira, vremena i razdaljine.

Na ovaj način, bićete u stanju da slušate privatne i poverljive razgovore, a time i da stičete veliki broj korisnih informacija koje zatim možete koristiti na koji god želite način.

Jednostavno rečeno, kada putujete astralno, onda se svesni nivo vašeg uma - na kojem se nalaze sve vaše strasti, želje, emocije i čula vida i sluha - projektuje van vašeg fizičkog tela dok ono spava opušteno i udobno u vašem sopstvenom krevetu. U stvari, mnogi od takozvanih snova su zaista sećanja na spontane astralne projekcije.

Tokom vaših astralnih putovanja, fizičko telo će biti sasvim bezbedno i nastaviće da funkcioniše savršeno normalno, dok mu srce i pluća rade tačno kao što bi to bio slučaj da ste potpuno budni i svesni svog stvarnog tela. Drugim rečima, nemojte se plašiti da će vaši rođaci, ophrvani tugom i misleći da ste preminuli u snu, sahraniti vaše telo u zemljicu! Kada se vratite sa svojih astralnih putovanja, vaše fizičko telo će biti na istom onom mestu na kojem ste ga ostavili - bezbedno i zdravo u vašem krevetu.

Dok se nalazite u astralnom stanju, moći ćete da projektujete sebe od jednog do drugog grada, od jedne do druge države, pa čak i od jedne do druge dimenzije gotovo u istom trenu!

Normalna fizička ograničenja u vidu vrata i zidova prestaće da postoje za vas. Posedovaćete moć da putujete nevidljivi kroz spavaće sobe, kancelarije i tuđe domove da biste videli, čuli i uživali u svemu što se dešava u pretpostavljenoj privatnosti i intimi. Kada se vratite u svoje fizičko telo, posedovaćete živopisna sećanja na sve to što ste videli, čuli i osetili tokom svojih astralnih putovanja.

Sva takva sećanja treba doslovno zabeležiti u dnevnik.

Astralno putovanje je sasvim bezbedno i nije ni po čemu nalik na bilo šta što ste ranije mogli da iskusite.

ASTRALNO PUTOVANJE - VAŠ PASOŠ ZA AVANTURE

Sada ste samo nekoliko trenutaka udaljeni od momenta kada ćete saznati drevnu i dobro čuvanu tajnu - kako da putujete na bilo koje mesto na Zemljinoj kugli u roku od nekoliko sekundi, dok svo to vreme ostajete potpuno nevidljivi za one koji su oko vas. Kada to saznate, imaćete neograničene mogućnosti na raspolaganju. Zaboravite sve što ste slušali, čitali, pa čak i zamišljali o avanturama, jer ćete uz moć astralne projekcije pod vašom svesnom kontrolom imati sposobnost da doživite vidike, zvukove i osećanja koji prevazilaze čak i najžešće scene naučne fantastike!

Astralno putovanje, kao što mu samo ime govori, otvara vam puteve da istražujete začudujuću Astralnu Ravan, gde dimenzije prošlosti, sadašnjosti, budućnosti i alternativnih realnosti simultano postoje jedna pored druge. Upravo tu sve može da se dogodi, a i događa se! Nema apsolutno nikakvih ograničenja avanturama koje možete da doživite dok se nalazite u Astralnoj Ravni realnosti. Nećete se više nikada požaliti da vam je život dosadan i monoton.

Neki okultisti i čarobnjaci sa izuzetno razvijenim moćima mogu zaista da postoje istovremeno i u fizičkoj i u astralnoj dimenziji. Ovo se postiže putem jednog oblika samoindukovanog transa, koji je sličan vežbanju u Pranayama disanju, kao što je to opisano u Poglavlju Jedan. Na ovaj način, oni mogu da detaljno opišu svoja astralna iskustva i da ostanu potpuno svesni svog fizičkog okruženja.

Upravo će čin svesne želje (misao), kada se postigne razdvajanje astralnog i fizičkog tela, projektovati vašu svest do unapred određenog odredišta. Stoga je, da biste

astralno putovali na ovaj način, važno da posedujete jaku i iskrenu želju da stignete do izabranog odredišta. Bez te intenzivne želje ćete ipak uspešno postići astralnu projekciju, ali će ona biti povremena i bez nekog očiglednog cilja.

Kad god je to moguće, koristite moć kontrolisane astralne projekcije da biste stekli korisne informacije koje možete upotrebiti za svoje dobro.

Ovu moć takođe možete koristiti da biste uživali u radosti koju donosi mogućnost da posećujete strane zemlje i čuvene gradove kao što su to Njujork, Rim, London, i slično. Ovo je pojednostavljeno putovanje oko celoga sveta! I ja i drugi smo koristili ovu moć da bismo posetili takva mesta kao što su Španija, Havaji i Engleska. Pokušajte i vi - uspeva, a izuzetno je zabavno!

Ponekad, kada se vratite u vaše zaspalo telo, doći će do iznenadnog žestokog trzaja kada se dva tela ponovo ujedine - nemojte da vas to zabrine, jer je to sasvim "normalan" osećaj - i doživljavaju ga čak iiskusni astralni putnici.

Sada ste spremni da počnete.

DREVNI RITUAL NEVIDLJIVOSTI

Ovaj drevni ritual će vas projektovati do Astralne Ravni za izuzetno kratko vreme. Ali, pre tog "leta" treba obaviti još neke poslice, koji su veoma jednostavni i laki, a to su:

Prvo, treba da odlučite tačno šta to želite da posetite na ovaj način. Zapišite taj svoj cilj na parče papira, pa to pročitajte nekoliko puta da biste pripremili svoj um na izabranu oblast. Zapamtite, morate posedovati iskrenu želju da stignete do tog unapred određenog odredišta, da

biste obezbedili uspešan ishod ove operacije. Sve dok se ne izveštite u umetnosti astralnog putovanja, dobra je ideja da vaša početna putovanja budu ograničena na mesta koja su čak veoma blizu vašeg kreveta.

Zatim, idite u svoju spavaću sobu i, stojeći tačno u centru sobe, obavite čitav Ritual Pentagrama za Pročišćenje.

Tada postavite svoj krevet tačno u centar sobe. Ova vežba sigurnosti će dovesti do toga da bude nemoguće za bilo kakvu negativnu okultnu silu da "zaposedne" vaše fizičko telo dok ste vi na astralnom putovanju. Krevet će na ovaj način biti okružen astralnom barijerom koju stvara Ritual Pentagrama.

Sada se povucite u svoju Odaju za Rituale. Prekrijte oltar purpurnim čaršavom od čiste svile. Zapalite dve purpurne sveće. Takođe treba da zapalite tamjan čiji je miris mešavina pačulija i sandalovine.

Kleknite ispred oltara i, zagledani u dim koji se diže od tamjana, recitujte ovakvo prizivanje:

"Počujte me, vi Čuvari Astralnog Sveta, ja želim da uđem u vašu dimenziju. Zapovedam da ovo bude tako uz pomoć Moći čarobnih reči: Benatir, Kararkau, Dedos, Etinarmi. Počujte i poslušajte ovu moju zapovest. Neka tako bude."

Ustanite, ugasite obe sveće i idite u krevet.

Zatvorite oči i prepustite se snu uz srećno iščekivanje čudesnih doživljaja koji vam hrle u susret.

U devet od deset slučajeva uspećete u prvih nekoliko slučajeva da se projektujete barem po nekoliko stopa koristeći ovaj Drevni Ritual Nevidljivosti, jer takva je magijska moć koja je skrivena u ovim rečima prizivanja.

Iznenada ćete shvatiti da izgleda da stojite pred nekim zidom ili lebdite baš ispod plafona svoje spavaće sobe. Ova

činjenica će vas toliko zaprepastiti da ćete uskočiti pravo nazad u svoje stvarno telo i probuditi se uz iznenadni fizički trzaj.

Od tog početnog jednostavnog astralnog putovanja možete proširiti ova iskustva na bilo koju tačku u vremenu, prostoru i izvan njih.

Evo jednog astralnog iskustva doživljenog tokom večeri 2. februara 1983. godine, a tiče se astralnog putovanja u budućnost (naredni dan).

Tokom tog iskustva ja sam video sebe u stanu u kojem sam živeo u to vreme, a ispred mene je stajao moj otac. Počeli smo da pričamo i rekao sam ocu da sam se kladio na jednog konja i da je taj konj stigao treći u svojoj trci.

Tokom našeg razgovora, pred mojim astralnim očima pojavila se slika rezultata sa te trke i ja sam primetio da je moj konj, koji se zvao "Avon", stigao treći. U tom trenutku, moje iskustvo se iznenada završilo.

Narednog dana sam ocu ispričao o ovom "snu" i, tek kada mi je on potvrdio da jedan konj koji se upravo tako zove učestvuje u trci toga dana, shvatio sam o čemu se radi. Položio sam za opkladu svu svoju mukotrpnost stečenu imovinu i, iznenađenje, iznenađenje, on je zaista stigao treći u toj trci.

Astralno putovanje ne samo da je izvor uzbudljivih avantura, već takođe i sredstvo za dobijanje neočekivanih suma novca.

Pa, šta onda čekate? Avantura je iza ugla!

9. MOĆ DREVNE EGIPATSKE MAGIJE

Vreme: pre više od dva veka. Mesto: pustinje Egipta.
Predmet: magija.

Dok je bio na odmoru u Kairu, glavnom gradu značajne države Egipat, jedan mladi oficir u Napoleonovoj armiji pridružio se nekoj ekspediciji čiji je cilj bio da najzad otkrije drevne tajne Piramida. Kada su stigli na željeno odredište, članovi ekspedicije potražili su sklonište od blještave vreline podnevnog sunca, sklonivši se u senku Piramida.

Iznenađa, ekspediciju je napala jedna grupa razbojnika Arapa i svi su, osim našeg heroja, ili pobijeni ili ostavljeni da umru usred pustinje. I dok su ubice odlazile, žrtve masakra je polako prekrivao pustinjski pesak.

Tek kada je Sunce zašlo narednog dana mladi oficir je povratio svest, ali zamalo da poludi kada je video logor prekriven krvlju i telima nekada veselih i zdravih drugara.

Ali, njegove oči tek je čekao još stravičniji prizor.

Zvuk kamena koji se pomera preko kamena naterao je ovog Francuza da se okrene i pogleda u dno Velike Piramide. Tamo je video jednog starca kako se pojavljuje iz nekog tajnog ulaza.

Misteriozni starac pomogao je ranjenom oficiru da se digna na noge i da stigne do unutrašnjosti Piramide. Zbunjeni Francuz, i dalje ubeden da halucinira, zaprepašćen je neverovatnim prizorima na koje nailaze njegove oči.

Ogromne podzemne odaje pune su blaga kakvog nema nigde na svetu. Veliki broj duhova koji ispunjavaju svaku želju i hir starog čoveka. A u centru svog ovog božanstvenog sjaja, na pijedestalu od čistoga zlata, stajao je niz talismana sa ogromnim i magijskim moćima.

Misteriozni starac je uputio svog novog "štićenika" na koji način se moći talismana mogu prizvati. Takođe je dao mladom oficiru jednog moćnog Duha Čuvara; a zatim je odjednom nestao.

Mladi - a sada i bogati u svakom smislu te reči - Francuz ubrzo je napustio Egipat da bi se vratio u svoju domovinu Francusku, noseći uz sebe urnu sa pepelom svog dobroćinica.

Ostatak svog prirodnog života proveo je u tihoj meditaciji.

Ovo je legenda koja "objašnjava" pojavu u okultnom svetu talismana o kojima ćemo raspravljati u ovom poglavlju.

SVET DUHOVA ELEMENATA PRIRODE

Postoje četiri klase duhova koje se povezuju sa svakim od četiri osnovna elementa prirode:

Gnomi - Imaju opšti izgled groteskno deformisanih patuljaka. Ali, uprkos svom spoljašnjem izgledu, gnomi su dobroćudni i žive na isti način kao ljudi. Glavni cilj u životu im je čuvanje zakopanog ili skrivenog blaga. Njihovo prirodno stanovište su najmračnije dubine rudnika. Oni su duhovi zemlje. Gnomi su najpoznatiji prirodni duhovi.

Salamanderi - Sastavljeni isključivo od najsuptilnijih čestica vatre, salamanderi mogu da se oforme na zapovest čarobnjaka - u plamenu sveće upotrebljene za neki ritual. Salamanderi su duhovi vatre.

Silfide - Napravljene od samo najčistijih atoma vazduha koji udišemo, silfide su duhovi elementa vazduha.

Undine - Stanovnici velikih i manjih vodenih površina, ovo su duhovi elementa vode.

Svi drevni egipatski talismani koji su ovde opisani poseduju moć da izazovu efekte pomoću ritualnog prizivanja Salamandera, Duhova Vatre.

MOĆ DREVNIH EGIPATSKIH TALISMANA

Evo sada izbora slika talismana koje je pronašao mladi francuski oficir u skrivenim dubinama Velike Piramide u Gizi pre toliko mnogo godina. Možda je teško poverovati u tu legendu, ali jedna stvar koja se ne može poreći je moć koju zasigurno poseduju ovi talismani. Svaki od njih deluje kao fokusna tačka za drevne - i izuzetno moćne - magijske sile koje pokreće svečana ceremonija rituala. Ove sile mogu, pod uslovom da se koriste za odgovarajuće svrhe, biti od velike pomoći, u jednom od svojih oblika, čarobnjaku koji priziva njihovu podršku.

Kao što smo već ranije spomenuli, čarobnjak koji želi da upotrebi moći ovih talismana mora prvo prizvati pomoć Salamandera, Duhova Vatre, tako da oni mogu da uliju u izabrane slike talismana odgovarajuću količinu magnetne vrline koja će privući magijske sile tako da njihova moć dovede do ispunjenja želja.

Svaki talisman ima svoje sopstvene Reči Moći, i te magijske reči moraju se izgovoriti glasno na kraju Prizivanja Duhova Vatre - koje ćete pronaći u celini na kraju ovog poglavlja.

Jeste li zbunjeni? Nemojte brinuti! Na kraju ovog poglavlja ćete takođe pronaći vodič za stvaranje i posvećivanje slika talismana koji će vam objasniti svaki pojedinačni korak na jednostavan način.

A što se tiče talismana, evo ih ...

TALISMAN ZA STICANJE MAGIJSKIH MOĆI

Da biste izvukli najveći efekat od njegovog uticaja, ovaj talisman magijskih moći (Slika 6-3) treba da bude izvezen u srebru na nebo plavom satenu. Ako je ovo, međutim, isuviše teško izvodljivo, onda uzmite parče običnog belog papira i obojte ga u plavu boju.

Reči Moći su: Siras, Etar, Besanar.

Ako je talisman napravljen od krutog papira, koristite penkalo da biste iscrtali odgovarajuće karaktere.

Ovaj talisman se pravi i posvećuje bilo kog dana i bilo kog sata dana ili noći.

TALISMAN ZA NOVAC

Da biste izvukli najveći efekat od njegovog uticaja, ovaj talisman za novac (Slika 7-1) treba da bude izvezen u zlatu na zelenom satenu. Ako je ovo, međutim, isuviše teško izvodljivo, onda uzmite parče običnog belog papira i obojte ga u zelenu boju.

Reči Moći su: Onaim, Perantes, Rasonastos.

Ako je talisman napravljen od krutog papira, koristite penkalo da biste iscrtali odgovarajuće karaktere.

Ovaj talisman treba uvek da nosite uz sebe da bi vam pomogao da postignete željeni efekat.

TALISMAN ZA TAJNO ZNANJE

Talisman za tajno znanje (Slika 7-2) treba da bude izvezen u srebru na ljubičastom satenu. Ako ovo, međutim, nije izvodljivo, onda uzmite parče običnog belog papira i obojte ga u ljubičastu boju.

Reči Moći su: Nitrae, Radou, Sunandam.

Ako je talisman napravljen od krutog papira, koristite penkalo da biste iscrtali odgovarajuće karaktere.

Ovaj talisman se pravi i posvećuje bilo kog dana i bilo kog sata dana ili noći.

Pomoću ovog talismana će onaj ko ga poseduje čuti glasove duhova.

TALISMAN ZA OTKRIVANJE TAJNIH NEPRIJATELJA

Ovaj talisman za otkrivanje tajnih neprijatelja (Slika 7-3) treba da bude izvezen u zlatu na satenu zlatne boje. Ako

je ovo, međutim, isuviše teško izvodljivo, onda uzmite parče običnog belog papira i obojte ga u zlatnu boju.

Reči Moći su: Noktar, Raiban, Biranter.

Ako je talisman napravljen od krutog papira, koristite penkalo da biste iscrtali odgovarajuće karaktere.

Ovaj talisman se pravi i posvećuje bilo kog dana i bilo kog sata dana ili noći.

Kada ga posvetite, ovaj talisman treba da nosite uz sebe kada ste u društvu onih za koje sumnjate da su vam neprijatelji.

TALISMAN ZA USPEH

Ovaj talisman (Slika 8-1) treba da bude izvezen svilom tamne boje na lila satenu. Ako je ovo, međutim, isuviše teško izvodljivo, onda uzmite parče običnog belog papira i obojte ga u lila boju.

Reči Moći su: Zorami, Zaituks, Elastot.

Ako je talisman napravljen od krutog papira, koristite penkalo da biste iscrtali odgovarajuće karaktere.

Kada ga posvetite, treba uvek da ga nosite uz sebe da biste postigli željeni efekat.

TALISMAN ZA BEZBEDNO PUTOVANJE

Da biste izvukli najveći efekat od njegovog uticaja, ovaj talisman za bezbedno putovanje (Slika 8-2) treba da bude izvezen u zlatu na satenu krem boje. Ako je ovo, međutim, isuviše teško izvodljivo, onda uzmite parče običnog belog papira i obojte ga u krem boju.

Reči Moći su: Raditus, Polastrien, Terpandu, Ostrata, Perikatur, Ermas.

Ako je talisman napravljen od krutog papira, koristite penkalo da biste iscrtali odgovarajuće karaktere.

Kada ga posvetite, ovaj talisman treba da nosite uz sebe kad god putujete.

TALISMAN ZA RAZNE SVRHE

Ovaj talisman (Slika 8-3) treba da bude izvezen u zlatu na svetlo sivom satenu. Ako je ovo, međutim, nemoguće, onda uzmite parče običnog belog papira i obojte ga u svetlo sivu boju.

Reči Moći za čitanje misli su: O Tarot, Nizael, Erstar-nas, Tantarez.

Reči Moći za nagrađivanje prijatelja su: Nista, Saper, Visnos.

Reči Moći za kažnjavanje neprijatelja su: Ksartos, Nifer, Roksas, Tortos.

Da biste doneli dobru sreću nekom prijatelju, sakrijte ovaj talisman, ali tek pošto ste odrecitovali odgovarajuće Reči Moći, negde u njegovoj kući.

Da biste kaznili nekog neprijatelja, procedura je potpuno ista.

TALISMAN ZA ZAŠTITU OD ZLA

Da biste izvukli najveći efekat od njegovog uticaja, ovaj talisman za zaštitu od zla (Slika 9-1) treba da bude izvezen u najfinijoj nijansi srebra na satenu boje ruže. Ako je

ovo, međutim, isuviše teško izvodljivo, onda uzmite parče običnog belog papira i obojte ga u ružičastu nijansu.

Reči Moći su: Senapos, Terfita, Estamos, Perfiter, Notarin.

Ovaj talisman se pravi i posvećuje bilo kog dana i bilo kog sata dana ili noći.

TALISMAN ZA SPIRITUALNE MOĆI

Ovaj talisman (Slika 9-2) treba da bude izvezen u zlatu na crnom satenu. Ako ovo, međutim, nije izvodljivo, onda uzmite parče običnog belog papira i obojte ga u crnu boju.

Reči Moći su: Krostes, Furinot, Katipa, Gartinos.

TALISMAN ZA POBEDU NA KOCKI

Talisman za pobeđu na kocki (Slika 9-3) treba da bude izvezen u zlatu i srebru na satenu boje trešnje. Ako je ovo, međutim, isuviše teško izvodljivo, onda uzmite parče običnog belog papira i obojte ga u nijansu trešnje.

Reči Moći su: Rokes, Pilatus, Zotoas, Tulitas, Ksatantitos.

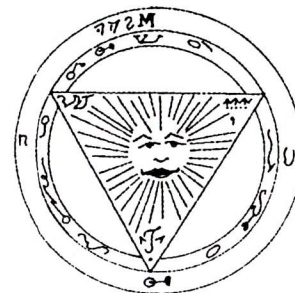
Ako je talisman napravljen od krutog papira, koristite penkalo da biste iscrtali odgovarajuće karaktere.

Da biste dobili najbolje rezultate, ovaj talisman treba da pravite tokom dana i sata kojima dominiraju nebeski uticaji Jupitera.


Kada ga posvetite, ovaj talisman treba da nosite uz sebe kada god se kockate.

On je idealan za lutrije, bingo, rulet, konjske trke, igre sa kartama i druge igre na sreću.

Ovo je kraj izbora drevnih egipatskih talismana koje je opisao starac iz Velike Piramide u Gizi.




Slika 6-3




Slika 7-1



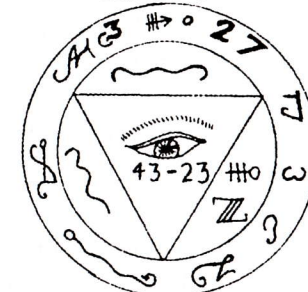
Slika 7-2



Slika 7-3



Slika 8-1



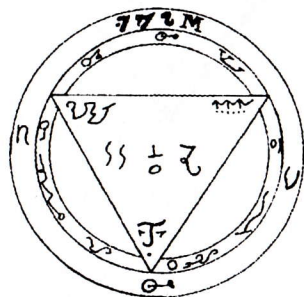
Slika 8-2




Slika 8-3



Slika 9-1



Slika 9-2



Slika 9-3

PRIZIVANJE DUHOVA VATRE

"Pozivam Vas, vi dobroćudni Duhovi Vatre, u moje prisustvo ovoga dana. Pozivam Vas uz Moć ovih Reči: Tomatos, Nanter, Beneser, Flianter. Dođite i obelodanite Vaše prisustvo.

"Zapovedam Vam da posvetite ovaj talisman u Vašoj sredini.

"Neka nad Vama ja vladam uz Moć ovih Reči: Litan, Izer, Osnas. Počujte i poslušajte me ovoga dana i zauvek. I neka tako bude."

KOMPLETAN RITUAL ZA MOĆI TALISMANA

Evo sada, korak po korak, detaljnih uputstava za prizivanje sila Drevne Egipatske Magije:

1. Odlučite šta tačno želite da postignete.
 2. Odaberite odgovarajući talisman sa prethodnih stranica ovog poglavlja.
 3. Napravite takav talisman ili na tradicionalni način ili na pojednostavljeni način. (Napomena: da biste izvukli najveću korist od uticaja talismana, trebalo bi da primenite tradicionalni metod pravljenja.)
 4. Stavite na svoj oltar tri zlatne sveće. Postavite te tri sveće tako da čine uglove trougla.
 5. Postavite talisman u centar tog trougla.
 6. Zapalite sveće, kao i tamjan sa mirisom sandalovine.
 7. Recitujte Prizivanje Duhova Vatre. Zatim dodajte odgovarajuće Reči Moći.
 8. Kada ga budete posvetili, ovaj talisman treba uvek da nosite uz sebe da bi vam pomogao da postignete željene rezultate.
 9. Imajte apsolutno poverenje u moć talismana da proizvede željeni efekat.
- Ponavljajte korake 4 do 9 na redovnoj osnovi da biste obezbedili uspeh.

ZAKLJUČAK

Prethodnih devet poglavlja transformisali su vas zauvek. Pre nego što ste kupili ovu riznicu, bili ste samo još jedna neinformisana individua koja žudi za načinom da izmeni svoj život; ali, sada ste vi iskusni ekspert za Okultne Nauke i za dobijanje nekada tajnih informacija. I to sve pošto ste samo pročitali i prostudirali, a zatim izvežbali i usvojili sve ove magijske tehnike sadržane u tih devet poglavlja i objašnjene korak po korak.

I tako, vi sada posedujete znanje dovoljno da uništite svoje neprijatelje, nagradite svoje prijatelje, uživajte u blistavo dobrom zdravlju, dobijete sav novac potreban da biste zadovoljili svoje potrebe, privučete ljubav i pažnju, budete ugledni vođa i društvena figura u svojoj zajednici, pobeđujete u igrama na sreću, saznate tajne misli drugih ljudi, putujete nevidljivi svuda po svetu, i sve drugo što vam srce poželi.

Rituali, bajalice, prizivanja i ceremonije izloženi u ovoj knjizi su sada deo vaše psihe i nikada više nećete moći za sebe da kažete da ste samo još jedno lice u gužvi. Od trenutka kada ste otvorili korice ove riznice, vaš život je počeo da se menja pomoću tihih i neprimetnih sredstava na takav način da ste čak i vi sami bili nesvesni tih promena. Od trenutka kada ste pročitali prvu reč u ovoj riznici, drevne uspomene Vremena kada je Magija bila Kralj počele su da se komešaju duboko u vašem umu. A sa tim uspomenama došlo je i "nasledeno" znanje o tome kako da ove principe magije primenjujete u praksi u svakoj pojedinačnoj oblasti svog života da biste dostigli istinski izuzetne koristi kakve samo magija može da vam pruži.

Tajna Moć Okultizma je

ZNANJE!

I neka tako bude!



1. Raymond Buckland: TAJNA CIGANSKE LJUBAVNE MAGIJE

Magija za ljubav - magija za privlačenje - da bi vas primetila neka druga osoba - da biste naveli nekoga drugoga da misli na vas - da biste postali predmet želja - za otkrivanje budućeg bračnog druga - za vernost bračnog druga - ljubavne perle - ciganske tajne lepote.



2. Kathleen Mc Cormack: MAGIJA ZA LJUBAVNIKE

Kako da koristite magične i astrološke tehnike da biste pronašli svoju idealnu ljubav. Pronađite voljenu osobu u zvezdama - kako se vaš znak slaže sa ostalim znacima horoskopa - drevne bajalice i čarobni obredi - značenje snova.



3. MAGIČNA MOĆ VRADŽBINA

Kako ovladati magijom - kako da pridobijete ljubav - da se udate - da se oženite - ako ste raskinuli - ako vas voljena osoba odbija - osveta za izgubljenu ljubav - lečenje pomoću vradžbina - vradžbine za ispunjenje najvećih želja - kako da dominirate drugima - kako da postanete bogati.



4. KAKO DA STEKNETE NEVEROVATNU MOĆ

Kako da izgradite samopouzdanje - duhovni mir - kako da rešite probleme - kako da se bavite predviđanjem - kako da budete popularni - kako da razvijete telepatske sposobnosti - kako da postignete da se ljudi povinuju vašim željama - komande bez reči - kako da privučete voljenu osobu pomoću spiritualnih komandi.



5. Carl Nagel: RIZNIČA MAGIJSKIH TAJNI, VRADŽBINA I NAPITAKA

Kako da povećate svoje šanse za uspeh u bavljenju magijom - razvijanje vidovitosti - rituali za materijalizovanje vaših želja - magijske formule za sticanje novca i sreće - magija za ljubav - čini za zavođenje - magijski krug zaštite - drevni rituali za zaštitu od bolesti - vodič za herbalne lekove.



6. Filip Kuper: Tehnike magije -

Ovo je knjiga za one koji žele ozbiljnije da se bave magijom. Iz sadržaja: magijska oprema - ispravna magijska procedura - obavljanje rituala - praktičan rad - ritual kabalističkog krsta - unutrašnji hram - univerzalna energija - korišćenje planetarnih energija - krugovi moći - kreativno razmišljanje - ključ ka stvarnoj magiji - kako otkloniti spiritualne probleme.



7. Kao Ottoyo: MOĆNI AFRIČKI MAGIJSKI RITUALI ZA STICANJE LJUBAVI I NOVCA

Kako da osvojite novu ljubav pomoću magije - da zadržite i očuvate ljubav neke osobe - da vratite ljubavnika, partnera ili bračnog druga, ako vas je napustio - da se oslobodite neželjenog ljubavnika - da oporavite slomljeno srce - tradicionalna afrička magija za sticanje novca.



8. Rejmond Baklend: TAJNE CIGANSKOG PRORICANJA SUDBINE

Cigani su uvek bili veoma vični u magiji, a naročito u predviđanju budućnosti, odnosno gatanju. Gledanje u dlan - čitanje sudbine iz taloga kafe - gledanje u kristalnu kuglu - čitanje sudbine iz Tarot karata i običnih karata za igranje su deo sadržaja ove knjige.



9. Carl Nagel:

Kako da razvijete svoje spiritualne i okulističke moći - kako da razvijete magnetni pogled - kako da kreirate budućnost po vašem izboru - kako da utičete na misli drugih ljudi - tehnika astralnog putovanja - umetnost astralnog zavođenja - kako vam bića iz naredne dimenzije mogu pomoći.



10. Ron Baratta: KAKO SE OSVAJAJU ŽENE

Kako da probijete njenu odbranu - kako da upoznate žene - a kada je upoznate - započinjanje razgovora - vođenje razgovora - kako da je obradite - ponašanje na sastanku - kako da je odvedete kući - fizički pristup - kada se protivi - finalni potez.



11. Priručnik za tinejdžerke: MOMKE JE LAKO OSVAJATI, ZAR NE?

Vodič za put ka muškom srcu - gde sresti momka - kako ga upoznati - kako da znate da li je zainteresovan za vas - kako ga naterati da vas pozove - ljudi trikovi - sudar iz snova - kako da navedete momka da poludi za vama - kako da potraje ljubav.



12. Margaret Kent: KAKO DA SE UDATE ZA ČOVEKA

Kako da imate uspeha kod muškaraca - vaša strategija za udaju - kako da navedete muškarca da vam priđe - gde da upoznajete muškarce - pomozite mu da se zaljubi u vas - tehnika prenosa emocija - razvijanje vaše seksualne strategije - kako da vas zaprosi.



13. Dennis Jackson: TAJNA POLAGANJA ISPITA

Veliki uspeh sa minimalnim radom - kako se može uštedeti rad - kako treba učiti - kako napisati sastav - metodi studiranja - zadivljujuća memorija - jaka koncentracija - budite ekspert onda kad ne znate - polaganje završnog ispita - kako zablistati na ispitu.



14. J.H. Brennan:

Prvi korak ka bogatstvu - tajna drugog miliona - kako dobiti posao - kako se stvara mentalitet bogatih ljudi i zlatni imidž - kako pokrenuti svoju mašinu novca - kako izabrati najbolji biznis - kako se brzo obogatiti - tajna prodaje - reklamiranje koje ima uticaja - Tikonova dilema.



15. Džon Martin:

Ova knjiga vam pruža 197 mogućnosti da zaradite novac kod kuće - sve ideje su detaljno i zanimljivo obrađene i predstavljaju iskustva iz Amerike, ali se mogu primeniti u svakoj drugoj zemlji. Ova knjiga je prepuna ideja kako da se zaradi, neke od njih mogu i vama da donesu bogatstvo.



16. Vilijam Karuters: 1000 USPEŠNIH, MALO POZNATIH BIZNISA

Na 500 stranica obrađeno je 1000 ideja. Navešćemo samo nekoliko naslova: Kako zaraditi 2.000 \$ mesečno - 1.000 \$ bez ulaganja - Jedinstvene usluge - Neočekivani profit - Neobično od običnog - Dečak vodi biznis - Započela je biznis u osamdeset osmoj - Izaberite jednu ideju i krenite. Srećno!



17. Džon Martin: DOBRA ZARADA OD UMETNOSTI,

Pisac veruje da svaki čitalac ove knjige ima neki hobi. Koliko ovaj hobi može da donese i zaradu, otkrićete sami na stranicama ove knjige. Priče iz ove knjige će vas inspirisati da i vi zaposlite ruke praveći neki neobični predmet, koji će vam doneti zaradu kao nagradu za vašu kreativnost.



18. George Sterne: TAJNE MILIONERA

Učinite da novac radi za vas - pretvorite vaše cente u dolare - kapetani biznisa - današnji milioneri - organizovano planiranje - šematski plan za bogaćenje - uspeti u teškim vremenima - filozofija proizvodnje - upoznajte vaše finansijsko ja.



19. Jack Weissmann: NAPRAVITE "BUM" U SLOBODNOJ TRGOVINI - 340 ILUSTRACIJA

Kako da razvijete sopstveni biznis - posao koji možete obavljati u sopstvenom domu - direktna isporuka budućnost trgovine - stvorite mrežu kupaca sistemom regrutovanja - kako možete zaraditi na robi nabavljenoj ispod cene - kako da zaradite prodajom nakita, suvenira, uvozne robe - zaradite na buvljoj pijaci.

Cena jedne knjige je 18 DEM u dinarskoj protivvrednosti.

Cena knjige pod brojem 16 je 30 DEM u dinarima.

Plaćanje poštaru po prijemu knjige.

Za inostranstvo cena jedne knjige je 30 DEM.

Plaćanje unapred vrednosnim pismom.

Narudžbine na telefon: 011/4897-394 ili na adresu:

ARETA Co., 11050 BEOGRAD, p. fah 74

ARETA CO