

Markus Botomli

magijom do novca



Biblioteka: **MAGIJA**

Naslov originala:

MAKING MONEY WITH MAGICK

by Marcus Bottomley

Finbarr International, England 1983

Izdavač:

ARETA Co.

11050 Beograd, P.fah 74

Za izdavača:

Nebojša Matić, direktor

Prevod:

Biljana Đorić

Naslovna strana:

Mića Popović

Priprema za štampu:

MMCentar - Novi Beograd

Štampa:

PIRAMIDA - Sopot

Tiraž: 500

Beograd, 1997

Markus T. Botomli

MAGIJOM DO NOVCA

Magijski rituali i obredi koji donose novac . . .	9
Uvod . . .	11
Kako se osloboditi starih shvatanja . . .	13
Kako se razvija magijska snaga . . .	17
MAGIJOM DO NOVCA . . .	19
Vizualizacija . . .	22
Koncentracija . . .	27
Autosugestije . . .	31
Tajnost . . .	33
Srpsjenje . . .	34
Odlučnost . . .	35
Prigotavljanje za vaše rituale i obrede . . .	37
Odevanje . . .	37
Ohar . . .	38
Sveće . . .	40
Pergament . . .	41
Osvetljanje . . .	42
Viš magijski (zaključni) krug . . .	43
Izvođenje rituala . . .	44
Ritual i obredi koji donose novac . . .	45
Kako prizvati Zadržel-ov . . .	45
Mori T. dobija bogatstvo . . .	52
Talisman novca . . .	56
Lekar koga je bogatstvo . . .	58
Obred koji se održava u vreme . . .	58
mnogog meseca . . .	58

ARETA Co
Beograd, 1997

Ako se pridržavate rituala kako su opisani u ovom magiskom tekstu, oni će vas uvesti u svet bogatstva, polako ali sigurno.

Prvi deo

MAGIJSKI RITUALI

I

OBREDI

KOJI DONOSE NOVAC

UVOD

Tekst ove knjige je neobičan. Za razliku od drugih tekstova o magiji, on ne opterećuje zamršenim detaljima koji otkrivaju zašto magijski obredi deluju čudotvorno.

Sama činjenica da ga vi čitate znači da verujete u čuda magije, iako ih sami možda niste iskusili.

Umesto dugačkih i dosadnih teorija, ovde se pre svega objašnjava kako možete primeniti magijske obrede u svoju korist, a zatim vas upoznaje sa obredima koji vam mogu doneti bogatstvo.

Neki ljudi su došli do dobrih magijskih obreda i čini, ali ih ne mogu primeniti, jer nerazumno krše pravila magije, ili se ne pripreme duhovnim i fizičkim vežbama da bi magija uspešno delovala.

Ovde je sve objašnjeno veoma detaljno. Vi treba jedino marljivo da radite vežbe pripreme, a za njihovo uvežbavanje potrebno je svega nekoliko minuta dnevno. Nagradu ćete osetiti kroz poboljšanje svojih materijalnih prilika.

Obredi i čini, opisani u ovoj knjizi, imaju veliku moć, a lako se mogu izvoditi prema datim uputstvima. Mada je teško podvući razliku između "Bele" i "Crne"

magije, pošto su obredi koji su ovde opisani skoncentrisani na to da vam donesu novac, a to znači da vam čine dobro, onda se može reći da je ovo "Bela" magija.

Neki ljudi su tvrdili, a u pravu su, da pošto se "Bela" magija koristi da bi se zadobila ljubav, zaštita ili bogatstvo, ona služi vašim ličnim interesima, što je sebično, i samim tim vrlo blisko "Crnoj" magiji, koja u postizanju sebičnih ciljeva nanosi drugome štetu ili nepravdu. Smatra se da "Bela" magija mora da bude usmerena na nesebične ciljeve i na postizanje dobra za druge ljude. Ja zaista mislim da je ovakvo odvajanje nepotrebno. Dokle god nam magija, bila ona "Bela" ili "Crna", obezbeđuje novac ili druge korisne stvari, a pri tom ne šteti ni nama, ni drugima, ona nas čini srećnim.

Treba napomenuti da nisu potrebne nikakve specijalne sposobnosti, moći ili iskustvo da bi se uspešno izvodili obredi. Jedino treba pažljivo pratiti savete koji su vam dati u knjizi. Morate prihvatiti da će vaš finansijski uspeh doći, možda ne odmah posle magijskih obreda, već polako i postepeno ali sigurno. Morate znati da magijskim silama treba vremena da unesu izmene u vaš život, i da vas povedu u nove okolnosti koje vam obećavaju finansijski uspon i sreću. Pridružite se i vi onim mnogobrojnim ljudima, koji su služeći se magijom tajanstveno i marljivo, doživeli finansijski prosperitet.

Prva glava

KAKO SE OSLOBODITI STARIH SHVATANJA

Da bi se uspešno izvodila magija i donela korist, treba se osloboditi starog verovanja da je pozivanje duhova loše i štetno.

Budite sigurni da nema ničeg lošeg u prizivanju dobrih duhova da bi vam pomogli u sticanju bogatstva, ljubavi itd. Budite ubeđeni da su duhovna bića, isto kao i ljudska bića, životinje i biljke, tvorevine Svevišnjeg i da se mogu upotrebiti u korist ljudi. Baš kao što ljudi upotrebljavaju životinje za hranu (meso), transport (životinje kao što su konji i kamile), za poljske radove (volove), tako mogu uz ispravne metode da pozovu duhovna bića u pomoć da im obezbede novac, zaštitu i ljubav i ispune druge želje i potrebe. Isto kao što ljudi koriste biljke za hranu i lekove (na pr. neke od trava), tako mogu da koriste usluge duhova. Bitno je samo znati koje duhove treba prizivati u koju svrhu i kako ih prizivati.

Uverenje da je prizivanje duhova u pomoć radi sticanja bogatstva, slave, ljubavi, ili sl. "loš" i "štetan" postupak, poteklo je od sveštenika iz davnih vremena. Iz straha da bi možda vernici preterivali u tim moćnim tajnama i manje obraćali pažnju na crkvu i sveštenike, tajne su čuvane, a duhovima je davano svojstvo demonskih sila. Sveštenici su tada, a i danas to čine mnogi od njih, prikazivali duhove kao demone koji se plamenim mačevima ustremljuju da unište one koji ih uznemiravaju. Zli duhovi kao Lucifer, Belzebut, Astarot, Brufor, Hermostofil i drugi, mogu zaista da budu opasni ako se ne prizivaju kako treba i posle potrebne pripreme, pa je za neiskusne bolje da ih ne uznemiravaju. Međutim, ima nekoliko duhova koji, prizivani na pravi način, pomažu ljudima u nevolji da reše svoje probleme u novcu, ljubavi, zaštiti i sl. Prodavanje duše đavolu i bilo kom vidu služenja njemu, može biti veoma opasno i neiskusna osoba se ne bi smela upustiti u to.

Budite sigurni da su u ovom tekstu svi duhovi dobri i da će vam doći u pomoć ako ih samo pozovete kako vam se savetuje.

Mora se spomenuti da ako nemate iskustvo sa magijom, vaš prvi kontakt sa duhom mogao bi biti zatrašujući. Neprirodna blještava svetlost koja obasjava sobu gde vi izvodite obred i koja najavljuje dolazak duha, može izazvati osećaj panike. Međutim, ne treba se plašiti, već nastaviti sa pitanjima kao da se obraćate bliskom prijatelju. Iznesite svoj problem (u ovom slučaju vašu potrebu za novcem) mirnim glasom i

zatražite da vam se pomogne u rešavanju problema. Ne zatvarajte obred dok ne zatražite od duha da se povuče.

Zli duhovi, kao oni čija su imena prethodno bila spomenuta, mogu biti opasni ako nisu pozvani na ispravan način i prisiljeni preko božije moći da se pojave u korist onoga ko ih poziva i ispune šta se od njih traži. Takvi duhovi obično izvuku od onoga ko ih priziva neku vrstu obećanja da će dati nešto kao uzvrat za ono što im se čini. Takvi duhovi su zli i oni mogu da upropaste prizivaoca i da ga uvale u bedu, ukoliko on ne ispuni obećanje. Zato izbegavajte usluge takvih duhova.

Ni dobri duhovi, a još manje zli koje smo spominjali, ne vole da budu uznemireni ili da od njih traže usluge ljudi koji ih prizivaju na pogrešan način ili čak ne veruju da duhovi imaju sposobnost da im čine uslugu. Možda će vam sledeća analogija pomoći da situaciju bolje shvatite. Zamislite da je tri sata izjutra, mrak i hladnoća, a vi spavate u udobnoj postelji i u toploj sobi. Možete li to da zamislite? Dobro. Onda zamislite kako čujete da neko snažno udara na vaša vrata i glasno izgovara vaše ime. Vi polako ustajete, ljuti što vas neko uznemirava u to doba, i na vratima nalazite potpuno nepoznatu osobu. Ona traži od vas neku uslugu; pre nego shvatite kako možete da joj pomognete, ta osoba progovara (ili vam se čini da čitate njene misli) da treba da zaboravite to, jer ona nikada nije ni verovala da možete da joj pružite bilo kakvu pomoć. Koliko bi vas to razljutilo! Prvo što ste pozvani na nedoličan način; drugo što onaj koji vas zove sumnja u

vaše sposobnosti da mu učinite uslugu. Magijski obredi su takvi. Duhovi koje vi pozivate ne moraju ustvari da se uznemiravaju vašim, ili bilo čijim problemima. Ali, ako vi pozovete duha na pravilan način, a pre svega verujete da vam može učiniti neku uslugu, onda će se on latiti posla da vam udovolji. Treba naglasiti da je vaše verovanje najvažnije za uspeh vaših magijskih obreda. Možda ćete se pitati u šta treba verovati. To je verovanje u posebnu moć duha koga prizivate, verovanje da duh MOŽE i HOĆE da vam učini uslugu koju od njega tražite. U drugom poglavlju saznaćete kako možete da razvijete verovanje u duhove.

Zatim je važno da svaki obred izvodite na pravilan način. Pripremite šta je potrebno. Obratite pažnju na svaki detalj. Na primer, ako se za vaš obred zahteva da gore zelene sveće, beskorisno je zapaliti crvene. Sledite savete i pod uslovom da verujete, vaše šanse za uspeh su velike. Ako propustite neke od saveta, vaše mogućnosti da uspete su smanjene. Setite se, kako vam je već prethodno opisano, da ni vi ne biste bili voljni da pomognete nekom strancu koji vam se obraća na nedoličan način, a još vas uz to vređa ne verujući u vaše sposobnosti da mu učinite ono što je od vas tražio.

Druga glava

KAKO SE RAZVIJA MAGIJSKA MOĆ

Koliko će vaši magijski rituali i čini biti uspešni zavisi od toga šta vi smatrate magičnim i koje duhovne Sile prizivate. Vaše misli, osećanja, verovanje ili neverica, doprinose uspehu ili neuspehu rituala koji izvodite. Takođe je važna vaša sposobnost koncentracije na ritual i moć da u mislima stvarate predstave o krajnjem uspehu koji očekujete, jer onda su rezultati sigurniji i brži, naravno, ukoliko su i ostali uslovi ispunjeni.

Da bi se obezbedili uslovi za siguran uspeh rituala, potrebno je pripremiti svaki detalj.

1. Vera

Najvažniji uslov i onaj koji je najbitniji za uspeh rituala jeste vaše verovanje u duha koga prizivate, kao i verovanje u njegovu čudotvornu moć da vam učini

ono što od njega tražite. Međutim, mnogi ljudi koji bi želeli da reše svoje probleme putem magijske moći, ne veruju u to, pa se zato njihovi pokušaji završavaju bez uspeha. Verovanje je istovremeno i najteže pravilo koje je neophodno u magiji. Kako možete verovati u neko duhovno biće koje niste nikada videli, ni čuli, i u čije postojanje niste ubeđeni? To je najteže za početnike da postignu i potpuno je razumljivo što oni ne uspevaju da ispune ovaj važan uslov u magiji.

Kao što se može zaključiti prema ovome, uspeh vašeg rituala zavisice pre svega od toga koliko je snažna vaša vera. Bezuslovna vera je put ka željenom cilju.

Neki primitivni narodi koji žive na ostrvima u Pacifiku, u stanju su da bez ikakve ozlede hodaju po užarenom ugljeglju, pošto prethodno izvedu neke magijske rituale i izgovore određene čarolije, jer oni **POTPUNO** i **BEZUSLOVNO VERUJU** da će ih ti magijski rituali i izgovorene čarolije zaštititi od bilo kakve ozlede. I zaista, čak ni užareno ugljeglje im ne može naškoditi. Međutim, ni vi, ni ja, niti bilo ko drugi ne bi bio u stanju da izvede ovakav podvig na vatri, ako nas ne bi vodila nepokolebljiva vera u magijske čini, obrede ili talismane.

Celokupan spektar magije se zasniva na veri. Zamislite, na primer, dva čoveka kako kupuju, svaki za sebe, po jedan primerak talismana koji treba da im obezbedi ljubav voljene žene. Jedan od njih, koji veruje da će magijska moć talismana sigurno pomoći da mu žena njegovih snova uzvratil ljubav, zaista ubrzo

postiče svoj cilj. Drugi čovek, koji smatra da je talisman samo primitivan izum zaostalih i sujevernih duša, sumnja da on može delovati na daljinu utičući na voljenu ženu da i ona zavoli njega. Pošto njegova ljubav nije uzvraćena, on naravno zaključuje da magija i talisman u ovom slučaju ne pomažu.

Zato, ako vi želite da napredujete u svom bavljenju magijom i da je koristite u rešavanju svojih finansijskih i drugih problema, onda morate skoncentrisati svoje snage na jačanju vaše vere. Morate biti načisto s tim: ili ćete osnažiti svoju veru, ili nećete imati nikakvog uspeha sa magijom. Bez vere, vaši naponi da sledite put magije i da time uspešno dostignete svoje materijalne i druge ciljeve, naići će na jake frustracije. Verom se, znajte, "pomiču" i planine, pa vi nastojte da izgrađujući svoju veru dostignete veliku blagodat.

Kako steći veru

Možda izgleda čudnovato, ali svako može da razvije veru u dejstvo magije. Potrebno je da u potpunosti prihvatite i da se striktno pridržavate postupka koji je dole detaljno opisan. Kada se sledeća tehnika primenjuje marljivo, pomoći će produblivanju vaše vere.

(a) U određeno vreme izjutra ili u toku noći kad ste sami, sednite u udobnu stolicu, ispružite ruke i noge, postavite ruke na noge, ali tako da se ni noge ni ruke ne dodiruju međusobno. Zatvorite oči i nekoliko

puta ponovite duboko disanje, tako što ćete vazduh koji ste udahnuli zadržati pre izdisanja, i to svaki put nekoliko sekundi više. Nastavite udisanje i izdisanje nekoliko puta, recimo dvadesetak puta.

Kad dođete do tog broja, recite ili čitajte tiho (ako može neko da vas čuje, govorite u sebi) sledeće reči: "Verujem u postojanje Svevišnjega; verujem u postojanje takvih bića, kao što sam i ja sam; verujem u postojanje duhova, koje moje nenaviknuto oko nije videlo, divim se lepoti zvezda i okeana, biljaka i životinja. Verujem da svim bićima upravlja jedini Svevišnji. Verujem u tajne moći magije. Verujem da pomoću magije mogu da pozovem u pomoć duhove koji su dobri i moćni. Na kraju verujem u безусловnu pobedu dobra nad zlim i ja se priklanjam samo dobrim moćnim duhovima."

Napišite ili otkucajte na papir ovu izjavu i čitajte je u sebi nekoliko puta.

Svaki put, pošto tekst pročitate nekoliko puta, zatvorite oči i utonite u razmišljanje o čudima i tajnama zvezda, okeana, biljaka i životinja, vetra, ljudskih bića itd. Zašto se to sve sa njima dešava? Šta ih u stvari kontroliše? Postepeno, dok tako neprestano meditirate o tim neobičnim pojavama iz dana u dan, vi počinjete da shvatate, postepeno ali snažno, da postoji i nešto više na ovom svetu od onoga dokle vaše oko doseže. Počinjete da uviđate da vladaju neke neobjašnjive sile. Onda vam postaje jasno da mora da postoje neka duhovna bića, koja ne možemo da vidimo, niti da čujemo. Uostalom, ko je pre mnogo

godina mogao da pomisli da će čovek u toliko svrha koristiti elektricitet (u čije postojanje su neki ljudi sumnjali), ili da će čovek stići na mesec? Zamislite koliko je vaš mozak tajanstven (njegove moći nadmašuju i najsavršenije kompjutere), a šta je tek sa svemirom? Zamisljajte, razmišljajte i mozgajte, i kako to obično biva, Istina će vam se sama ukazati.

(b) Za drugi metod možemo reći da je još jednostavniji nego prethodni. Sastoji se u tome da zamislite da je duhovno biće, do čije pomoći vam je stalo, neko koga znate i kome verujete u ovom materijalnom životu. Zar ne izgleda lako? Sada zamislite da li znate nekoga, muškarca ili ženu, siromaha ili bogataša, ko vam je poznat i u koga imate apsolutno poverenje. Nekoga za koga ste sigurni da bi učinio sve što je u njegovoj moći da vam pomogne da razrešite problem koji vas pritiska. Svakako da postoji bar jedna takva osoba u vašem životu, bilo rođak ili prijatelj. Razmišljajte o svojim poznanicima. Recimo da ste se zaustavili na nekome. Neka to bude muškarac, po imenu Džim. Zamislimo kako je on porastao i postao toliko snažan i moćan da je nadmašio sva ljudska bića. Kako je inače sklon dobročinstvima, on je u stanju da tako moćan čini prava čuda u vašu korist. Samo recite šta vam treba i vaš Džim će vam učiniti uslugu koju tražite. Da biste pomogli svojoj mašti, možete da zamislite vašeg Džima sa dve glave, osam ruku, tri noge, ili tome slično, kako bi vam njegova slika izgledala drugačija od obične ljudske pojave, nalik na neko oličenje moći. Da li vam polazi za rukom da tako za-

mislite vašega Džima? Kako izgleda neobično! A koliko izgleda moćan!

Kad god se pripremate za neki magijski ritual, ili čaroliju, zamislite da tu učestvuje duhovno biće Džim, onaj koga dobro poznajete i verujete mu. Znaete da Džim HOĆE da vam učini svaku uslugu za koju ga zamolite. Tako zamišljajte vašeg duha sa kojim ćete kontaktirati. To što ste Džima poistovetili sa duhovnim bićem, pomaže vam da lakše i uverljivije saradujete sa duhom. Deluje prosto, ali važno je da uspeva. Prilikom rituala nastojte da u mašti zadržite Džima i duha kao jedno biće. Vaše ubeđenje da vas Džim nikada neće izneveriti, omogućiće vam da prihvatite volju i moć duha. Ako se pridržavate ovih saveta uvidećete ubrzo kako sve više verujete duhovima.

Kao što je često pre toga naglašavano, neophodno je vaše apsolutno verovanje u magijsku moć duha koga prizivate, da bi se sve odvijalo uspešno i vaše želje bile potpuno ispunjene. To je osnovni uslov. Izgledalo bi kao da bi duh, u koga vi ne verujete, pomislio: "Zašto me pozivaš ako ne veruješ da ti mogu pomoći?" i naravno da bi se oglasio o vašu molbu.

2. Vizualizacija

U vašoj glavi je smešten mozak, kompjuter koji je moćniji i kompleksniji od bilo kog kompjutera koji je čovek izumeo. Čovečiji mozak sadrži 100.000 miliona nervnih ćelija i, u svakom pogledu, svojim savršen-

stvom nadmašuje i najsavremenije kompjutere koje je čovek stvorio. Kad se pravilno koristi on stvara čuda. Za vaše magijske poduhvate potrebno je da ispravno primenite mentalnu vizualizaciju, zamišljajući slike predmeta ili situacije koje želite da postignete primenom svoje magijske moći. Kako snažno želite da popravite svoju finansijsku situaciju što je moguće pre, potrebno je da vizualizirate bujice novca i hrpe novčanica, kao i razne raskoši za uživanje, koje vam novac može pružiti, kako sve pripada vama. Redovna i istrajna vizualizacija, u koju vi treba da verujete, doneće vam sve što ste zamislili. Sve će postati vaše. Uspeh ne može da izostane ako se postupa ispravno. Možda se pitate kako se izvodi ta vizualizacija. Mogu vam koristiti sledeće vežbe koje treba svakoga dana primenjivati. Potrebno je posvetiti im nekoliko minuta vremena svakoga dana, a najbolje je kad se ujutru probudite i uveče pre nego utonete u san.

(a) Nabavite novčanicu najvećeg apoena, a poželjno je da bude i velika i nova. Ako nemate takvu novčanicu, sačekajte dok uštedite, ili zamenite u banci sitniji novac za veliku i krupnu novčanicu. Možete koristiti valutu svoje zemlje ili neke druge po vašoj želji.

Pošto ste nabavili novčanicu, sedite za sto, sami u tišini, u toploj i udobnoj sobi. Uzmite u ruku veliku novčanicu, koju smo gore spomenuli. Držite je za oba kraja i prinesite očima. Posmatrajte je netremice i gledajte izbliza sve njene detalje, crteže, zapise, oznake, kombinacije boja itd. Okrenite drugu stranu i nju detaljno pregledajte. Prinesite novčanicu nosu i duboko

udahnite njen miris tako da ga uvek možete osetiti kad želite da se podsetite. Zatim, zatvorite oči i pokušajte da "unutrašnjim vidom" dočarate sebi sliku te novčanice. Jasno "vidite" oblik, nijanse boja, utisnut tekst itd. Otvorite oči i ponovo pregledajte novčanicu; onda zažmurite i svojim unutarnjim okom dočarajte sliku novčanice. Ponovite ovu vežbu nekoliko puta iz dana u dan, sve dok ne budete imali novčanicu nepogrešivo utisnutu u vašem mozgu.

(b) Pošto ste savladali izvođenje gornje vežbe, pređite na sledeću. Sedite sami, na miru, u udobnoj stolici, primenite vežbu disanja, opisanu već ranije, dok vaše telo ne dostigne potpunu opuštenost. Zastvorenih očiju, "vidite" unutrašnjim okom bujicu novčanica visoke vrednosti (onakve kakve ste koristili u prethodnoj vežbi), kako iz otvora na tavanici, iznad vaše glave, pada pravo u vaše krilo. "Gledajte" kako se ta bujica novčanica sliva u gomilu para. Dalje "gledajte" svojim unutrašnjim okom kako vaši prsti prolaze kroz hrpu novčanica. "Čujete" šuštanje novčanica, dok ih mešate. "Vidite" sebe kako ustajete, srećni, slažete novčanice u kovertu. "Vidite" sebe kako puni samopouzdanja ulazite u radnje i za gotov novac kupujete dragocene predmete koje ste oduvek želeli - možda mali televizor u boji za spavaću sobu, novi auto ili sl.

(c) Vežba slična prethodno opisanoj, zahteva da vi "vidite", uz pomoć svog "unutrašnjeg oka", a pošto ste se prethodno opustili primenjujući vežbu disanja, kako vi podižete u banci ogromnu sumu novca, sve

same novčanice u velikim apoenima. Ova vizualizacija opisana je već u prethodnoj vežbi.

Pre svega otidite u vašu lokalnu banku, radi normalne finansijske transakcije (deponovanje, podizanje, transfer valute i sl.) Dok ste tamo dobro uočite lik službenika na šalteru. Upijte svaku njegovu crtu lika, da ga se možete ponovo setiti, kad to budete želeli. Zapazite kosu, boju očiju, crte lica, odelo itd. Upamtite i njegov glas i način govora.

Kad se vratite kući, sedite u stolicu i opustite se. Svojim "unutrašnjim vidom" sagledajte sebe opet u banci, "vidite" kako vadite svoju čekovnu knjižicu i pišete ček na veliku sumu novca. "Vidite" sebe kako predajete ček službeniku na šalteru, čijeg se lika vi odlično sećate, "vidite" kako vam on pruža nekoliko svežnjeva krupnih novčanica. "Vidite" kako vas sa zavišću posmatraju ostali klijenti u banci, dok vi uz šuštanje slažete nove, sveže novčanice u vašu akt tašnu. Dalje gledajte sebe kako napuštate banku i osećate se zadovoljno kao da ste na vrhu sveta. Vidite kako ulazite u radnje i kupujete stvari koje želite. Ponačajte ovu vežbu svakodnevno, svako jutro i svako veče, verujući u nju. Možda se pitate: "Ko je stavio ovaj novac na moj račun?" Odgovor je: "Naravno da ste vi." Sledeće pitanje: "Otkud mi taj novac?" Odgovor je: "Ne znam." Jedino što ja znam, jeste da ako izvodite vežbe uverljivo i istrajno, uz dodatak magijskih rituala koji će biti kasnije opisani, novac će zaista doći. Kao da ga snažan magnet neodoljivo privlači vama. To

se desilo hiljadama ljudi i desiće se i vama, ali samo ako radite prema uputstvu i budete istrajani.

(d) Koju raskoš treba da vam magija donese da bi vas usrećila? Možda priželjkujete nova kola? Raskošnu kuću? Svakako da ima više dragocenosti za kojima žudite. Svako po nešto priželjkuje. Pretražite razne časopise i isecite iz njih slike automobila, kuće, jahte i sl., što biste želeli da bude vaša svojina. Povremeno pregledajte te isečke, jedan za drugim, pošto ste se prethodno opustili uz uobičajene vežbe, vi primenite vizualizaciju kao da već posedujete te stvari i sami ih koristite. Na primer, ako želite nova kola, isecite njihovu sliku i vežbajte sa njom svakoga dana i noći postićući vizualizacijom utisak kao da su kola vaša i da ih već vozite. Da biste imali jasan osećaj kako izgleda voziti ova vaša zamišljena kola, otidite do izložbenog salona i zamolite agenta da vam dozvoli da uđete u kola, za kratko vreme sedite na vozačkom mestu i držite volan svojim rukama, a za to vreme pregledajte tablu sa komandnim instrumentima. Zatim vizualizacijom postićete utisak da su kola zaista vaša i da ih vi vozite. Ponavljajte vizualizaciju, opet i opet.

Kao što je već prethodno spomenuto, i ovu vežbu treba redovno i istrajno primenjivati, pa ćete biti iznenađeni rezultatom.

Možda ćete se pitati: "A gde da nađem vremena za tolike vežbe?" Naravno da ga možete naći, ako želite. Pomislite samo na one sate koje protraćite svakodnevno u praznim razgovorima, gledajući besko-

risne filmove na televiziji, ili kad ostajete do kasno u kafiću, itd. Vreme koje uštedite na takvim beskorisnim aktivnostima, možete korisno upotrebiti za vaše vežbe.

3. Koncentracija

Moć duboke koncentracije u izvođenju vežbi i magijskih rituala je od neprocenjive koristi. Trebalo bi dok izvodite ritual da budete u stanju da na njega skoncentrišete celokupnu mentalnu energiju, odbacujući svaku drugu misao. Znači, ako ste dospeli na nivo rituala gde vizualizacijom postićete krajnji cilj koji priželjkujete kao rezultat, vi se morate zadržati na toj vizualizaciji bar pet minuta, a da vas ništa ne prekida.

Međutim, mnogo je teže postići tako duboku koncentraciju nego što izgleda. Jedino marljivošću, potpuno predani vežbama koje vam se savetuju, možete tako nešto dostići.

(a) Pre svega morate naučiti da kontrolišete svoje misli, da skoncentrišete misli samo na jednu stvar, držeći je u pažnji koliko dugo treba. Svakoga dana i svake noći, koliko god puta možete, vežbajte ovo. Sedite sami u toploj, udobnoj sobi, okruženi tišinom. Ugasite radio, televizor, da bi tišina bila kompletna. Ako ima beba u blizini, čekajte dok odu na spavanje.

Postavite ispred sebe na sto neki mali predmet, recimo, novčić, iglu, šljunak, ključ itd. Stavite taj pred-

met na komad belog papira na stolu. Sedite sa nogama spuštanim na pod i rukama na stolu, pa netremice gledajte u predmet na papiru. Pažljivo ga posmatrajte, a za to vreme pokušajte da ne mislite ni na šta drugo. Blokirajte sve svoje misli. U početku će vam teško uspevati. Vaše misli lako skaču na druge predmete. Prirodno je što naše misli lako skreću sa jedne stvari na drugu. Ako ste domaćica, možete primetiti kako vaše misli lete sa predmeta koji je pred vama na nešto drugo, kao što je pranje sudova, dovođenje dece iz škole, ili odvođenje u školu, peglanje košulja, itd. Ako ste zaposlen čovek, vaše će misli obično odlutati od predmeta koji je pred vama na vaš posao, na kolege sa posla, na šefa, na kafić itd. Trudite se da tako odlutale misli vratite na mali predmet pred vama. Ostanite pri ovoj vežbi koncentracije nekih pet minuta ili dok se ne umorite.

Recimo da je predmet koji posmatrate mali novčić. Izbliza proučite metal, natpise, njegov oblik itd. Dalje zamislite kako biste se vi osećali da ste na mestu novčića. Ukratko, poklonite mu svu svoju pažnju. Nastavite sa vežbom ponovo i ponovo, produžavajući vaše vreme koncentracije na pet ili više minuta bez prekida.

Drugi metod, sličan gore opisanom, zahteva da hemijskom olovkom napravite malu mrlju na sred belog papira. Postavite taj papir na sto ispred sebe i gledajte u tu mrlju netremice, kao što je opisano u gornjoj vežbi. Jednom rečju, posvetite joj punu koncentraciju. Većini ljudi se posle nekog vremena učini

da je mrlja porasla. Ako vam se to dogodi, prekinite vežbu koncentracije i nastavite je nekom drugom prilikom.

(b) Pošto ste savladali vežbe za koncentraciju počnite da koncentrišete vaše misli na pojedinačne ideje ili teme. Na primer, možete uzeti temu primerenu za naš razgovor - recimo bogatstvo. Mislite o interesantnim stvarima koje bogatstvo ovoga sveta pokreće, raskošni način života, ponašanja, romanse itd. Zatim, zamislite sebe u centru tih zbivanja, kako se vi krećete među tim svetom, putujete kao oni itd. U neku ruku predajte se mislima na koje ste se skoncentrisali

Od ideja i tema možete preći na ličnosti. Za početak uzmite svoju ličnost. Razmišljajte o sebi, počev od detinjstva do sadašnjosti. Mislite o svom iskustvu (i dobrom i lošem, prijatnom i neprijatnom), o vašim ljubimcima, o školskim danima itd. Mislite o vašim postupcima u vladanju (jeste li sigurni da sebe dobro poznajete?), o tužnim trenucima i neprijatnostima koje ste drugima naneli itd. Začudiće vas koliko mnogo detalja otkrivete o sebi. Zatim, zamislite sebe kao bogatu, srećnu osobu; zamislite kakav će vaš život biti onda. Posle svoje ličnosti, razmišljajte tako isto o nekoj bliskoj osobi, o supružniku, o roditelju, o prijatelju. Ako nastavite sa svakodnevnom vežbom, primetićete kako se vaša koncentracija popravila; slušate druge ljude dok vam pričaju (a oni to cene), držite pažnju skoncentrisanu na ono što radite.

(c) Pored toga što ste postigli da održavate koncentraciju na nekom predmetu ili ideji i po nekoliko minuta, trebalo bi da se trudite da držite misli prazne neko kratko vreme. Fizičke pripreme su iste kao i one koje su bile potrebne za vežbu sa novčićem. Kao što ste postigli da neprekidno mislite nekoliko trenutaka na samo jednu stvar, sada morate pokušati da ne mislite apsolutno ni o čemu. Nek vam ništa ne pada na pamet. Nije baš lako kao što izgleda. U početku vam se razne misli roje po glavi. Ali, vi ih energično odbacite, i opet eliminišite svaku koja vam padne na pamet. Radite na ovoj vežbi uporno dok je ne usavršite. Nastojte da produžite vreme u kome ćete zaustaviti sva razmišljanja bar na pet minuta.

(d) Na kraju, postoje neke vežbe za koncentraciju koje se odnose na tri neophodna izvora života - hranu, vodu i vazduh.

Pre nego počnete da jedete, na nekoliko trenutaka namerno i svesno usmerite svoje misli o bogatstvu na hranu (kraće, ako ste u društvu, ili nekoliko minuta, ako ste sami). Zamislite kako hranu unosite u svoje telo, ona mu daje snagu, obogaćuje ga fizičkom i mentalnom energijom, koja je neophodna da bi privukla svo bogatstvo, koje vi toliko želite. Gledajte u hranu, šalžite joj talase svoje mentalne energije, pre nego je pojedete.

Tako isto postupite i sa vodom. Dve važne vežbe se mogu izvesti sa vodom. Prva je slična onoj koja se odnosi na hranu. Kad god se spremate da popijete nešto, (čaj, kafu, vino itd.) svesno ispunite taj napitak

vašim mislima o bogatstvu, uvereni da će, kad ga ispijete, on ojačati vaš sistem energijom koja je potrebna da vam privuče novac. Verujte da će se tako odigrati. Druga vežba je sa vodom koju koristite za kupanje. Dok perete svoje telo sapunom i vodom, verujte kako sa sebe spirate svu materijalnu bedu koja vas je držala sve ove godine. Kad ispirate vaše telo posle sapunjanja, verujte da ta čista, sveža voda donosi novu energiju vašem telu, dajući mu novu snagu i sveže ideje za dobijanje novca.

Poslednja vežba iz ove kategorije odnosi se na vazduh. Kako udišete svež vazduh, ulijte u njega vaše misli o bogaćenju. Verujte kako čist vazduh napaja vaše telo, pročišćava ceo sistem, oslobađa ga od nečistoće, nesreće, bolesti i siromaštva, donoseći mu čistoću, zdravlje, sreću i bogatstvo.

Svesno usmeravajte svoje misli kad god jedete, pijete, kupate se, ili ste na svežem vazduhu. Ponavljajte ove vežbe, mogu vam izgledati u početku teške, pogotovu ako ih zaboravljate, ali kako vam je već poznato, savršenstvo dolazi samo sa vežbom.

4. Autosugestija

Samosugestija, ili autosugestija je važna kod vežbi koje su priprema za primenu magije u cilju sticanja novca. Uključuje podsvest da vam pomogne u postizanju vaših finansijskih ciljeva. Vaša podsvest prima vaše misli i ideje o bogatstvu i pomaže njihovom

pretvaranju u ekvivalente na fizičkom planu. Podsvest ne može sama po sebi da rezonuje. Kakve god snažne misli i emocije prima od vas uporno i trajno za neko vreme, podsvest ih shvata kao neku vrstu komande i trudi se da ih prenese u realnost. Ako razmišljate pozitivno o bogatstvu prožimajući svakodnevno pomoću autosugestije vaš duh pozitivnim mislima, brzo ćete se približiti bogatstvu, što je vaš krajnji cilj. Vi ćete nadahnuti duhovnom snagom i ohrabrenjem brza rešavanja problema. Autosugestija je efikasnija ako se podstakne u vreme kad podsvest bolje prima poruke, a to je uveče, pre nego zaspate i ujutru, čim se probudite. Naravno da će ljudi koji rade noću, odrediti sebi povoljnije vreme.

Svake noći, pošto se udobno smestite u postelju, pre nego vas obuzme pospanost, ponavljajte sami sebi tiho: "Ja sam bogat; Ja sam bogat..." Više puta tako. Ako ne spavate sami, ponavljajte u sebi. Zatim, nastavite sa vizualizacijom bogatstva, kako smo već ranije opisali. Da li sam vas to čuo kako kažete da ste bogati? Naravno vi i ja znamo da niste, ne bar sada, ali vaša podsvest to ne zna. A utisci koje podsvest prima neprestano putem misli, reči ili emocija, prihvataju se kao istina i ona čini svoje napore da ih prevede u materijalne ekvivalente. Zato verujte u ono što govorite ili mislite. Ponavljajte iste reči čim se probudite ujutru, a pomoći će vam vaši isečci iz časopisa, koji prikazuju stvari koje želite da postanu vaše, pa koristeći njih, primenite vaše vežbe autosugestije i vizualizacije.

Postoji još jedna vežba autosugestije, veoma dobra i korisna. Primenjujte je kad god pešačite, vraćajući se kući s posla ili iz šetnje, ali obavezno duže. Ponavljajte u sebi, a usklađeno sa ritmom vaših koraka: "Ja sam bogat, Ja sam bogat..." Kad zakoračite nogom napred recite u sebi "Ja", kad pokrenete drugu nogu, recite "sam", a kad ponovo pružite prvu nogu, izgovorite "bogat". Kao i kod prethodnih vežbi, možda izgleda teško u početku, ali istrajte i brzo ćete se navići. Ova vežba ima za cilj da vaš mentalni ego navikne na razmišljanja o bogatstvu i da vašim magijskim ritualima obezbedi najveći uspeh, tako što će podstaći pozitivan uticaj vaše podsvesti.

5. Tajnost

Tajnost je važno pravilo magije. Izvodite vaše magijske rituale u potpunoj tajnosti; neka niko ne zna šta radite i zašto. Razlog je što većina ljudi smatra da je magija i sve ono što je u vezi sa okultnim silama "sablazno", "primitivno" i "potpuna glupost". Kad bi oni znali čime se vi bavite, naročito ako su vam bliski prijatelji, rođaci, ili supružnik, njihova neverica ili podsmevanje mogli bi da utiču i na vašu veru i lično samopouzdanje, pa da tako ometu vaš progres. Nije na vama da ubedite nevernike u moći magije. Većina ljudi bi vam rekla, kad bi pokušali da ih uverite, da oni nikada ranije nisu videli duhove pa da i ne mogu da veruju u ono što ne vide ili ne čuju. Onda će se o vama

naravno proučiti glas da ste se odali čudnim verskim ritualima, da ste prodali dušu đavolu, i tome slično. Ljudi će vas se bojati i izbegavati vaše društvo. Naravno da ćete se osećati bedno, a sve zbog toga što ste odali svoju tajnu, o čemu nije trebalo govoriti.

Zapamtite da su čarobnjaci nadživeli vekovne zabrane onih koji im nisu verovali, baš zahvaljujući svojoj sposobnosti da se drže tajanstveno i prikrivaju svoje aktivnosti. Međutim, ako vi želite saradnju drugih iz oblasti okultizma, možete kontaktirati takva društva koja se u poslednje vreme često reklamiraju kroz okultne publikacije, kao što su "Predskazanje", "Horoskop", "Sudbina". Pa čak i onda morate biti pažljivi.

Da biste sačuvali u tajnosti svoje bavljenje umetnošću magije, obavezno izvodite rituale kad ste sami. Rituali zahtevaju izvesne pripreme, a vi morate biti sigurni da je sve to van domašaja nečije pažnje. Drugim rečima, ponašajte se pred drugima sasvim normalno.

Dobro je da svoje rituale izvodite u prostoriji posebno određenoj samo za tu svrhu. Ako to nije moguće, onda ih izvodite u sobi koju delite sa drugima, ali samo kad nikoga nema.

6. Strpljenje

Vaši magijski rituali i čarolije mogli bi da deluju odmah posle izvođenja. Međutim, obično je potrebno vreme da bi se rezultati potpuno materijalizovali,

možda nekoliko dana, nedelja, pa i godina. Na žalost, neki ljudi se razočaraju ako ne dođe brzo do vidnih rezultata. Oni izvedu ritual danas, a već sutradan ujutru bi želeli da imaju rezultat. Zapamtite da morate da naučite kako ćete magijskim silama dati vremena da preurede vaš život na željeni način koji će doneti rezultate koje ste vi tražili. Morate naučiti da verujete. Posle izvesnog čekanja, vaša nada popušta, i vi počinjete da sumnjate u sposobnost duha da svoje moći primeni u vašem slučaju, a time otežavate stvar, jer dovodite do mentalnog blokiranja, pa neće doći do materijalizovanja vaših želja. Zbog svega toga je važno pri izvođenju rituala i čarolija održati strpljenje i veru u srećno saznanje da će se vaša želja ostvariti.

7. Odlučnost

Izlišno je reći da će vaš uspeh velikim delom zavisiti od toga koliko ste odlučni da uporno radite na postizanju vašeg finansijskog uspeha putem magije. Istrajnost je, bez sumnje, ključ za potpuni uspeh. Radite uporno na vašim ritualima, obredima i vežbama. Držite se pravila koja smo spominjali i vaš uspeh će biti siguran. Ova knjiga vam izlaže sve činjenice neophodne da bi se vaši rituali završili uspehom, ali samo sprovođenje u delo zavisi od vas. Kao što izreka kaže: Možete da vodite konja na pojilo, ali ga ne možete naterati da pije vodu. Neki početnici u ovome su pretrpeli neuspeh samo zato što su lako odustali. Pozitivni

rezultati su osigurani samo za one koji rade naporno i istrajno, a drže se propisanih pravila i uslova. Ne dozvolite posustajanja na samom početku, koja će umanjiti vašu veru i odlučnost. Izvodite rituale i obrede stalno i dok ih ponavljate, verujte u njih.

Možda mislite da je završeno sve sa pravilima i vežbama koje smo do sada opisali. Zapamtite da uspeh u magiji, kao i u svemu drugome, zavisi pre svega od napornog rada. Ništa ne dolazi samo po sebi.

Na kraju treba znati da nije potrebno odvojeno vreme za sve vežbe koje smo do sada opisali. Možete ih raditi jednu za drugom, kad za njih obezbedite vreme.

Treća glava

PRIPREME ZA VAŠE RITUALE I OBREDE

Kada neki ritual ili obred zahteva posebne pripreme, kao što je post ili tome slično, to će vam biti stavljeno do znanja. Pripreme za većinu rituala i obreda koji donose novac, a koji su navedeni u ovoj knjizi, obično su vrlo jednostavne i nećete imati nikakve teškoće u izvođenju.

Za pripreme su bitne sledeće stvari:

Odevanje

Za nekoliko rituala i drugih obreda spomenutih u ovoj knjizi važno je da nosite specijalno odelo dok ih izvodite. Ustvari, trebalo bi imati nekoliko ogrtača u nekoliko boja, za svaki dan u nedelji, a boje bi trebalo da budu u skladu sa kosmičkim pravilima za određeni dan. Međutim za većinu ljudi bi bilo skupo da nabave sedam različitih ogrtača. Mogu biti dovoljna samo dva

prostrana ogrtača. Preporučuje se svila, ali kako je ona skupa, može se upotrebiti pamuk ili neki drugi materijal. Umesto da kupujete novi materijal, koji ćete dati da vam se šije, možete nositi neki vaš retko nošeni ogrtač. Trebalo bi da birate svetlu boju, svetlo plavu, ili svetlo žutu. Ali, izbegavajte crnu ili druge tamne boje. Znači, vaš ogrtač bi trebalo da bude komotan, dugačak do kolena i svetlo plave ili svetlo žute boje. Rukavi treba da budu dugi do ručnog zgloba, ali neće smetati i ako su nešto kraći.

Nabavljena odeća za ritual treba da bude osveštena. Potopite je u vedro koje je 3/4 ispunjeno toplom vodom iz česme, a onda dodajte u vodu tri pune kašike kuhinjske soli i mešajte dok se so ne istopi. Obema rukama podignite odeću iz vode da se ocedi. Zažmurite i tiho recite (samo jednom):

*"Sa Istoka i Zapada prizivam te O JAH,
Sa Severa i Juga, prizivam te O ADONAJ,
Molim te da blagosloviš ovu odeću, koju ću
ja, Tvoj Sluga, nositi. Neka tako bude."*

Vratite odeću u toplu vodu. Poklopite vedro i neka tako stoji bar šest sati, posle čega ćete je ocediti, osušiti i ispeglati, a time će vaša odeća biti spremna za upotrebu.

Oltar

Potreban vam je oltar ispred koga ćete izvoditi rituale. Treba da je tako postavljen da kad stojite is-

pred njega, budete okrenuti licem prema istoku. Kao oltar može vam poslužiti mali stočić za kafu, natkasna ili neka kutija. Ako možete sebi da obezbedite posebnu sobu za rituale, onda raščistite nameštaj i postavite oltar u istočnom uglu sobe. Vodite računa da je od oltara do najbližeg zida najmanja udaljenost bar jedan metar. Ako oltar ne može da stoji uvek na istom mestu, zato što se soba svakodnevno koristi, stvorite uslove tako da brzim razmeštajem stvari uvek možete da obezbedite toliko mesta za vaš oltar, koji ćete opet skloniti posle izvođenja rituala.

Morate kupiti prekrivače za oltar. Opet bi trebalo imati prekrivače u sedam različitih boja, prema kosmičkim pravilima-određenu boju za svaki dan. Ali dovoljno će biti tri osnovne boje: žuti prekrivač, plavi i jedan beli.

Pošto ste ih nabavili, operite prekrivače, osušite i ispegajte, a zatim ih osveštite, kako ste to činili i sa odećom. Prekrivač treba potpuno da pokriva oltar, pa njegovu veličinu izaberite prema stočiću ili kutiji koje ste namenili da vam služe za oltar.

Najbolje bi bilo da vaš oltar sa prekrivačem stalno stoji na istom mestu, međutim ako sobu delite sa drugim osobama, onda ga obavezno morate sklanjati i postavljati za svaki ritual.

Sveće

Za izvođenje rituala biće vam potrebne sveće u boji. To su žute sveće, plave sveće i bele sveće. Mogu se nabaviti u svim bojama po samoposlugama, i kako nisu skupe, nećete imati problema da ih nabavite kako je propisano.

I sveće bi trebalo, kao i ostale predmete, da osveštate, kako biste ih očistili od svih nečistoća koje su im naneli ljudi koji su dolazili u dodir sa njima: radnici u fabrici, oni koji su ih pakovali i prodavali. Za osveštenje sveća potrebno je da obučete svoju specijalnu ritualnu odeću (bilo koje boje), da postavite sveće na oltar i da ponavljate zatvorenih očiju:

*"Sa Istoka i Zapada, prizivam te O JAH,
Sa Severa i Juga, prizivam te O ADONAJ,
Da blagosloviš ove sveće. Neka tako bude."*

Zatim, pošto ste otvorili oči, poprskajte sveće sitnom kuhinjskom solju, pokrijte ih belim pokrivačem i ostavite tako na oltaru bar šest sati. Ako ih ne možete držati na oltaru, da ne biste izazivali radoznalost drugih, koji bi vam posle smetali, umotajte sveće u beli pokrivač i držite ih bilo gde, bar šest sati do upotrebe.

Potreban vam je kandelabr (veliki svećnjak za sto) sa bar tri držača sveća, koji će držati vaše sveće dok izvodite ritual. Ako nemate pravi svećnjak, možete sveće staviti u šoljice, ali pazite da sveće slučajno ne padnu i naprave požar. Neophodno je osveštavanje svećnjaka, ili šoljica, kao što ste pre-

thodno uradili sa svećama, uz ponavljanje određenih reči, posle čega ih treba poprskati kuhinjskom solju.

Pergament

Neki od rituala zahtevaju da nosite pečat ili lik duha koji ima moć da rešava finansijske probleme. Lik treba da bude nacrtan na pergamentu. Za crtanje se ne koristi obična olovka ili flomaster. Koristi se specijalno magijsko mastilo i magijsko pero. Mastilo se nabavlja u raznim bojama, pošto vi treba da koristite propisanu boju za svaki talisman.

Odgovarajući pergament, mastilo i pero se kupuju po pristupačnoj ceni u radnjama za okultne predmete, koje se reklamiraju u oglasima raznih časopisa, kao što su: "Predskazanje", "Horoskop", "Sudbina", a sve porudžbine možete obaviti preko pošte. Ako ste blizu takve radnje, možete otići i lično ih kupiti, ali ako se držite u tajnosti, pogotovu ako živite u malom mestu, sve što vam je potrebno, možete poručiti preko pošte. Međutim, ako u vašoj zemlji nema specijalizovanih radnji za prodaju okultnih predmeta i materijala, umesto pergamenta upotrebite običan beli papir za crtanje talismana; umesto magijskog pera i magijskog mastila koristite obično nalivpero, odnosno obično mastilo u boji ili tuš.

Tamjan

Za vreme rituala potrebno je da gori tamjan. On treba da "očisti" mesto gde će se držati ritual od neprijateljskih sila i da pripremi put duhu koji se priziva. Tamjan raznih vrsta se može kupiti u mnogim radnjama, kao i u specijalizovanim radnjama za prodaju okultnih predmeta, kakve smo prethodno spominjali. Kao što ste našli posude za sveće, tako ćete pripremiti i neku posudu za tamjan.

Osveštavanje

Vaš tamjan, pergament, magijsko pero, magijsko mastilo itd. treba da budu osvešteni i očišćeni od svih nečistoća koje su poprimili pre nego su stigli do vas.

Postupak za osveštavanje je isti kao što smo prethodno spomenuli. Postavite predmete na vaš oltar, obucite ritualnu odeću i dok stojite ispred oltara, izgovarajte sledeće reči:

*"Sa Istoka i Zapada, prizivam te O JAH
Sa Severa i Juga, prizivam te O ADONAJ,
Da blagosloviš ova pera, mastilo, pergament itd.
Tako neka bude."*

Ponovite ovo prizivanje za svaki predmet. Zatim ga umotajte u beli prekrivač, pošto ste ga prethodno poprskali kuhinjskom solju, i držite ga u tajnom skrovištu bar šest sati, pre nego ga koristite. Ukoliko nema mogućnosti da vas neko uznemirava, držite

osveštane predmete na oltaru. Dobro bi bilo da nadete metalnu ili drvenu kutiju osrednje veličine, sa odgovarajućim ključem, gde ćete držati vaše stvari koje koristite za ritual, ali prethodno treba i kutiju osveštati.

Vaš magijski (zaštitni) krug

Potreban vam je komad kanapa ili konopca, dugačkog oko 4 metra, od koga ćete načiniti vaš zaštitni magijski krug, u kome ćete stajati za vreme rituala. Svrha ovog kruga jeste da vas zaštiti od zlih sila, koje bi se mogle privući dok izvodite ritual. Mada su duhovi, koje vi prizivate, dobri i ne mogu vam naškoditi, važno je da se na gore opisan način zaštitite, u slučaju da i nehotice, nekom greškom za vreme rituala privučete zlu silu.

U kanap ili konopac morate utrljati "zaštitno ulje", koje se može kupiti u bilo kojoj radnji koja prodaje okultne predmete, kakve smo već ranije spominjali. Ukoliko ne možete da nabavite takvo ulje, upotrebite maslinovo ili neko drugo ulje. Dok se konopac potapa u ulje, ili se ulje utrljava u konopac, ponavljajte reči prizivanja radi osveštenja, koje smo već spominjali u vezi magijskog pera, mastila i drugih predmeta. Kao i njih, tako i konopac treba umotati u beli prekrivač i ostaviti šest sati do upotrebe.

Izvođenje rituala

Stajaćete u magijskom krugu, formiranom od klopca, ispred oltara i izgovaraćete reči prizivanja tihim i postojanim glasom. Molićete se Svevišnjemu, a nećete se moliti duhu za pomoć. Sigurnim glasom, pozivaćete duha da ispuni vašu zapovest. Obraćate se duhu kao sebi ravnome.

Sve vreme ćete stajati u magijskom krugu, ne napuštajući to zaštitno mesto, sve dok po završetku rituala ne zamolite duha da vas napusti.

Ne treba da se plašite uopšte, ni za vreme rituala, ni posle. Treba da ste sabrani, sigurni i uvereni da će vas štititi neograničena moć Svevišnjega, koja premašuje sposobnost običnih bića, bilo u ljudskom ili nekom drugom obliku. U svom srcu treba da nosite nepokolebljivo uverenje da će se vaše želje ostvariti.

Četvrta glava

RITUALI I OBREDI KOJI DONOSE NOVAC

Do sada ste upoznati sa raznim vežbama, koje treba da izvodite da biste kasnije požneli uspeh svog truda kao ostvarenje svojih želja.

Opisani su svi postupci sa magijskim predmetima i pripreme za magijske rituale.

Zapamtite da su sve te vežbe osnovne i neophodne da biste uspeli u onome što radite. Bez njih ne možete imati rezultate u postizanju finansijske dobiti, što je glavna tema vaših rituala.

Zato ih obavezno radite jer su one osnova vašeg uspeha.

A sada pređimo na same rituale, obrede i čarolije.

Kako prizivati ZADKIEL-a

ZADKIEL je moćan dobru duh koji je blagonaklon prema ljudskim željama i potrebama. ZADKIEL

će vam pomoći, ako ste ga pozvali na pravilan način, da dobijete bogatstvo koje želite. Za vreme rituala vi treba da mu kažete svoje želje i potrebe.

Uslovi za pozivanje ZADKIEL-a su sledeći:

(a) Prizivanje treba izvesti u četvrtak, u zoru.

(b) Od 9 sati uveče, uoči toga dana, ne smete jesti ni piti ništa.

(c) Poželjno je da ostanete budni od 9 sati uveče u sredu do zore u četvrtak. Međutim, ako radite u četvrtak, onda vam je potreban san. Ako je moguće da se odmorite u sredu, pre nego počnete pripreme, ili u četvrtak, posle rituala, to bi bilo najbolje.

(d) Za vreme rituala nosite plavi ogrtač. Kako je već ranije napomenuto, potrebna su vam bar dva ogrtača, plavi i žuti. Ako ne možete nabaviti dva, možete nositi jedan, ali obavezno u svetloj boji.

Zapamtite da su za uspeh magijskih rituala veoma važni detalji. Odstupanjem od nekog detalja vi umanjujete svoje izgleda na uspeh.

(e) Morate i oltar prekriti plavim prekrivačem.

(f) Potrebne su vam tri plave sveće, koje ćete postaviti u trostruki svećnjak (ili u tri šoljice, koje moraju biti raspoređene kao držači svećnjaka).

(g) Potrebno vam je nekorišćeno magijsko pero ili nalivpero i bočica mastila u boji.

(h) Zatim vam je potreban pergament ili beli papir kvadratnog oblika veličine stranica 10 cm.

Pošto ste sve ovo obezbedili, postupite na sledeći način:

(i) Kad u sredu uveče otkuca ponoć, prekrijte oltar plavim prekrivačem i upalite tri plave sveće, pa ih postavite na oltar. Pre ponoći treba da se okupate ili istuširate. Zapalite neki mirišljavi štapić-tamjan.

(ii) Obucite plavi ogrtač i postavite stolicu ispred oltara. Ako nije dovoljno visok, postavite ga na sto tako da ga dosežete u položaju za pisanje.


(iii) Stavite na oltar plavo magijsko mastilo i magijsko pero, kao i lenjir, kompas za crtanje, ili praznu bocu, ili konzervu, koja ima okruglo dno. Sve te predmete treba prethodno osveštati.

(iv) Pošto ste stavili sve te predmete na oltar, sedite za oltar i nacrtajte pažljivo na pergamentima ili belom papiru, koji su kvadrati sa stranicama od 10 cm, dva magijska simbola (vidi slike 1 i 2). Nacrtajte ih jasno. Napravite malu rupicu na vrhu simbola, kako je prikazano na slici 1. Kroz tu rupicu provucite crni kanap ili konac, pa vežite njegova dva kraja, tako da ga možete obesiti sebi o vrat. Na grudima treba da vam leži slika simbola, tako da je okrenuta prema spolja.

(v) Pripremite na isti način i sliku simbola prikazanog na slici 2. i postavite ga na zid naspram vašeg oltara.

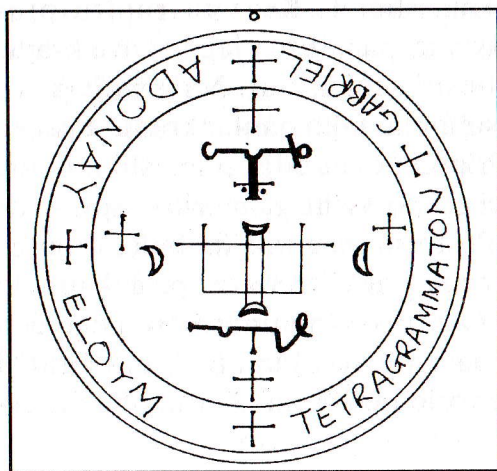
(vi) Pošto ste nacrtali simbole, skinite vaš ogrtač, odložite crteže i ugasite sveće, pa čekajte do zore.

(vii) Otprilike 45 minuta pre nego ćete početi sa ritualom, morate se okupati ili istuširati i dobro istrljati svoje telo peškirom. Zatim obucite svoj ogrtač.



Slika 1. - Talisman br. 1

Nacrtan na pergamentu ili belom papiru kvadratnog oblika,
veličine stranica 10 cm



Slika 2. - Talisman br. 2

Nacrtan na istoj podlozi kao talisman broj 1

(viii) U određeno vreme postavite oltar, prekrijte ga plavim prekrivačem i postavite sveće na sred oltara. Stavite tamjan i to 10 centimetara prema desnom uglu oltara, u pravcu severoistoka. Postavite simbol sa slike br. 2 na zid, stavite sebi oko vrata simbol sa slike br. 1. Upalite tri sveće i tamjan. Pogasite sva druga svetla. Možete koristiti kineski tamjan ili tamjan koji imate na raspolaganju.

(ix) Pošto ste obavili sve pripreme, stanite pred oltar na 30 cm udaljenosti od njega. Postavite oko vas konopac da biste formirali zaštitni magijski krug. Zavežite dva njegova kraja.

(x) Zatvorite oči, spojte stopala, podignite obe ruke tako da su vam dlanovi okrenuti prema napred a prsti rašireni i da se ne dodiruju. Tihim, ali odlučnim glasom izgovarajte sledeće reči:

"Ja (izgovorite svoje puno ime), tvoj ponizni sluga, molim ti se da ti, O Svemoćni Bože, Jehovah, Tvorče sveg živog na zemlji, Ti koji si Svevišnji, imaš milosti za tvoga slugu. Molim te da iskoristiš svoju Veliku Moć i pošalješ mi duha ZADKIEL-a da vrši službu za tvoga poniznoga slugu. Slava neka je Tebi, Svevišnji i neka tako bude."

Važno je da ove reči izgovarate zatvorenih očiju, prema tome morate ih znati napamet.

(xi) Pošto ste izrekli sve to, ostanite zatvorenih očiju još jedan minut, ali neka vam ruke budu spuštene kraj tela i uz pomoć snažne koncentracije izazovite vizualizaciju snažne bele svetlosti koja se u snopovima spušta iznad vaše glave, ispod nogu, sa Severa, Juga,

Istoka i Zapada i obavija celo vaše biće. Zamišljate sebe u prostoru gde nema plafona, poda, ni zidova. Nema ničega. Samo vi i ta predivna moćna svetlost koja vam se čini da prolazi kroz svaku ćeliju vašeg tela. Sada vam može koristiti vaša moć koncentracije i vizualizacije ako ste je, razume se, dovoljno razvili vežbama koje smo prethodno pominjali. Osećate se kao da ne postojite, kao da se vi i ta snažna sila stapate u jedno. To osećanje vas ispunjava srećom, naročito ukoliko ste sve izveli kako treba.

(xii) Pošto takva vizualizacija traje oko jedan minut, podignite ruke sa dlanovima ispruženim prema napred i sa raširenim prstima, a zatvorenih očiju izgovorite sledeće:

"Ja,...(izgovorite svoje puno ime...) prizivam velikog duha, ZADKIELA, uz pomoć snage JEHOVAH ADONAJA, i uz slavu Gospoda PELEH-a, da mi se pojavi. ZADKIELE, ja te pozivam da dođeš k meni i uz pomoć sile Svetih imena: AGLEA, TETRAGRAMATONA, SADAJA, JAHIA i ELIONA, a po mojoj želji."

Na ovom mestu zastanite. "Videćete" kako se raspršila bela svetlost, koja je vas obavijala, i sada sobu ispunjava jasna zlatasta svetlost. Ako ste imali uspešne pripreme i, naročito, ako je vaša vera u ritual nepokolebljiva, možete čuti glas koji vam izgleda kao da dopire negde iz daljine, kako vas pita šta želite. Mnoge osobe bez iskustva zatečene su i uplašene ovim iznenadnim utiskom. Biti sam u sobi i čuti tako neobičan glas! Onda bi trebalo spomenuti kakva su vam bogatstva, ili posebne dragocenosti potrebne. Može se desiti

da "ne čujete" glas već samo "vidite" zlatastu svetlost, u kom slučaju bi trebalo što pre spomenuti želje, čim se ta svetlost ukaže. Ako su vaše pripreme tekle kako treba, u apsolutnoj veri u ono što izvodite, glas ćete neizostavno čuti. Ali, i pojava same svetlosti pokazuje da vam je duh naklonjen i da će raditi u vašu korist.

(viii) Pošto ste izrekli svoje želje, ostanite tako i primenite vizualizaciju u trajanju od 5 minuta, pri kojoj vi već sebe "vidite" kako su vam želje ispunjene. Zatim recite:

"O hvala tebi, duhu ZADKIEL-u za službu svoju koju si mi podario. Sada ti naređujem da se uz pomoć sile JEHOVAH-a vratiš na mesto gde pripadaš i da se ponovo pojaviš kad te pozovem. Vrati se s mirom. Neka tako bude."

Zastanite kad "vidite" kako se zlatasta svetlost raspršuje. Spustite ruke uz svoje telo, pa se - još zatvorenih očiju - poklonite i recite:

"Tebi hvala, O Svevišnji Bože; hvala i tebi Gospode Peleh-u, što mi poslaste duha Zadkiela. Molim ti se da očistiš ovo mesto od svih zlih sila ako ih je ovaj ritual privukao. Slava Gospodu. Amen."

(xiv) Sada otvorite oči, izađite iz zaštitnog kruga time što ćete odvezati čvor, a onda uklonite sve predmete koje ste koristili u ritualu. Naravno da ih možete ostaviti na tom mestu ako ste sigurni da niko neće ulaziti u tu sobu. U tom slučaju možete ostaviti sveće i tamjan da gore do kraja. U suprotnom slučaju, pogasite ih i odložite u kutiju gde ih čuvate.

(xv) Posle rituala bavite se svojim uobičajenim dužnostima, ali poklanjajte više pažnje svojoj intuiciji. Poslušajte sva uputstva koja dobijete u snu. Ako vam neki "tihi glas" stalno ponavlja da preduzmete neku finansijsku akciju, učinite tako. Obratite pažnju na osobe koje se iznenada pojave sa predlogom za neki posao (ali samo zakonski ispravan, nikako neku mutljavinu). U poslove ulazite pošto se konsultujete sa svojim advokatom, što bi trebalo inače uvek da bude postupak. A najvažnije je da ne gubite pouzdanje i veru. Možete biti iznenađeni onim što će vam se uskoro desiti. Ponavljajte ritual više puta, koliko god vam vaše mogućnosti i vreme dozvoljavaju.

Meri T. dobija bogatstvo

Meri T. je rođena u siromašnoj porodici, koja je živela u siromašnom kraju istočnog Glazgova. Otac joj je bio notorni pijanica. Seća se gomila konzervi jeftinog piva i flaša jeftinog vina koje su se valjale kraj njegovog kreveta. Otac se nije mogao zadržati ni na jednom poslu duže od dve nedelje. A pokušao je razna zanimanja. Bio je neko vreme petorazredni bokser, a ožiljci na njegovom podbulom licu jasno su govorili kakav je bokser mogao biti. Radio je u noćnom klubu, a i kao vozač kamiona. Međutim, zbog prgave naravi brzo je upadao u svađe, a često bi proradile i njegove pesnice, pa je naravno zbog svega toga brzo gubio posao. Meri se seća i majke, krupne, jake žene, koja je

u razračunu sa ocem često zamahivala onim što joj je pri ruci, šerpom, nožem, jajima, praznim flašama itd. U početku Meri se užasavala ovakvog nasilja u njenoj kući, ali vremenom se navikla, pa ju je zabavljalo do smeha kad god bi oca pogodila neka šerpa, jaje ili neki drugi predmet bačen od majke. Posle takvih događaja, otac bi bez daljih obračuna napuštao majku. On je ionako nikada nije voleo i za vreme njihovih svađa optuživao je za neverstva i da Meri nije bila njegovo dete već od nekog bradonje koji je živio nedaleko od njih. Pa ipak, kad god bi ih otac napustio, Meri je bila tužna. Majka, koja je čvrsto verovala da je od Boga dato pravo ženama da žive od muževljeve zarade, pa ma kako taj prihod bio mali i nedovoljan, sama se nije trudila da sa svoje strane privređuje. Ali kada je majka jednom izjavila posle očevog odlaska da se seli kod bradonje, koji živi nedaleko od njih, Meri se veoma potresla. Mada joj je majka rekla da se taj čovek složio da primi i nju i čak je obećao da je školuje, ona je umesto svega toga odlučila da pobegne. Meri je spakovala svoje stvari i kad je majka otišla u posetu svom bradonji, ona je napustila mesto i autostopom stigla do Klajdenbanka, gde je živela majčina starija sestra. Pošto je tetku slagala kako je bolesna majka poslala da pozajmi nešto novca, a pre toga mudro sakrila svoj zavešljaj sa stvarima, sa nekoliko funti koje joj je tetka dala, nastavila je put do Edinburga. Kako joj je bilo svega 15 godina, a za svoje doba je bila dosta razvijena i lepog izgleda, počela je da zarađuje kao prostitutka u mračnim ulicama, zavisivši od muškaraca koji plaćaju

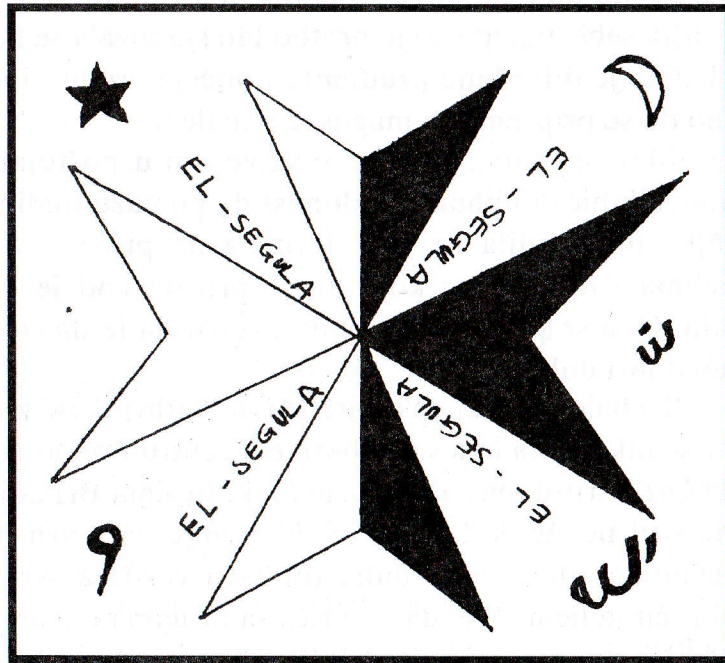
takve usluge. Pošto se tri godine bavila ovim zanatom, Meri je došla u dodir sa magijom koja je kompletno izmenila njen život. Jedne prijatne, blage avgustovske noći, Meri i Agi, njena najbliža prijateljica, takođe prostitutka, dežurale su u ulici očekujući neku mušteriju, kada se naglo kraj njih zaustaviše velika kola. Mислеći da je to možda neka zainteresovana mušterija, Meri priđe čoveku koji je izvirio iz kola. Bio je sredovečan, lepog izgleda i lepo obučen. Kad je pitao za adresu nekog hotela, Meri se ponudi da ga odvede. Ona zauze mesto kraj vozača i namignu svojoj prijateljici, misleći da ju je zadesila neka retka sreća. Ovakve mušterije su uvek dobro plaćale. Čovek nije ništa spominjao, ali Meri je znala da ima mušterija koje nikada mnogo ne pričaju, već samo pitaju za cenu. Znala je da su poneki ljudi u ovim prilikama nervozni, plašeći se da kolima ne udare negde, ili da ih žene ne prate. Kad su stigli do hotela, Meri je sačekala da čovek nešto proveriti unutra, a zatim je prihvatila poziv na večeru. Međutim, za večerom čovek nije nagoveštavao da želi da provede noć sa njom. Kao da je proveravao njeno poreklo. Rekao je da živi u Londonu, ali da ostaje zbog posla dve nedelje u Edinburgu. Meri ga je videla svake večeri i on bi joj uvek galantno davao novac za taksi. Za Meri je sve ovo izgledalo čudno. Čovek je pokazivao izvesno interesovanje za nju, a pri tom je bio vrlo ljubazan prema njoj. Poslednje noći joj je rekao: "Meri, dopadate mi se i ja bih želeo da vam pomognem. Ali, morate mi obećati da ćete učiniti ono što tražim od vas." Meri je obećala.

U svojoj sobi, on joj je kasnije objasnio detalje magijskih rituala i dao joj svoju adresu u Londonu. Ona je našla sebi stan, pošto je prethodno stanovala sa Agi, nabavila je određene predmete i počela vredno i uporno da se priprema za magijske rituale.

Meri nije imala teškoće sa verom u postojanje duhovnih bića i njihovu naklonost da pomažu ljudima. Majka joj je ulila tu veru kroz razne priče o vile-njacima i duhovima, koje joj je pričala kad je bila mala. Ona se prihvatila rituala i verovala je da će joj njen dobri duh pomoći.

Trebalo bi sada da vidite Meri. Naravno, ne zove se više tako. Ona ima svoje butike u centru Londona, u Oksford Strit-u, pa čak i u drugim krajevima Britanije. Ima sve: novac, kola, raskoš, letovanje na moru itd. Srećno je udata, ali i dalje održava vezu sa svojim dobročiniteljem. Nikada ne priča sa drugima o magiji i malo ko zna njenu životnu priču. Zvuči isuviše dobro da bi bilo istinito, zar ne? A moglo bi tako nešto i vama da se desi, ali samo ako verujete. Kao što je ranije naglašeno, verovanje je osnovni uslov za uspeh vaše magije. Tužna je Merina dalja priča, jer su joj roditelji ubrzo umrli, otac u tuči zbog pijanstva, majka zbog bolesti. Ali, Meri danas ima sve što se parama može kupiti i njeno siromaštvo pripada prošlosti, kao ružan san. Isprobajte magiju, kao Meri, iskreno verujte u rituale koje radite i uspeh neće izostati. Budite uporni u izvođenju rituala i dovoljno strpljivi da sačekate ostvarenje vaših materijalnih želja.

Talisman novca



Slika 3. - Talisman novca

Ovaj čarobni talisman predstavljen na slici 3. ima moć da vam privuče novac i druge oblike bogatstva. Lako ga je napraviti i to na sledeći način:

(a) Uzmite četvrtasti komad pergamenta ili belog papira čije su stranice 5 santimetara.

(b) Nabavite crno magijsko mastilo i magijsko pero. Ako to niste u stanju, onda vam može poslužiti i obično crno mastilo i naliv pero.

(c) Pripreme se vrše u petak, tačno u podne ili u ponoć.

(d) Za vreme priprema treba da gore 3 tamno zelene sveće i da gori tamjan, koji "privlači bogatstvo".

(e) Za vreme priprema ne morate nositi vaš magijski ogrtač, ali ga za vreme vršenja rituala obavezno obucite.

(f) 45 minuta pre priprema okupajte se ili istuširajte.

(g) Možete prekriti oltar belim prekrivačem, ili zelenim, ako ga imate.

(h) U ugovoreno vreme sednite pred oltar, (nije potreban zaštitni krug) i crtajte što bolje umete talisman sa slike br. 3.

(i) Dok crtate, ponavljajte tihim glasom koliko novca želite.

(j) Pošto ste završili crtež, neka se osuši mastilo. Vi donesite najveću novčanicu, presavijte je na pola. Poprskajte sitnom solju crtež znamenja i postavite ga unutar presavijene novčanice. Poprskajte solju gornji deo presavijene novčanice i sklonite je negde da stoji 24 sata. Uverite se da će so na crtežu i novčanici zaista stajati 24 sata. Da novčanica ne bi odletela, treba je pritisnuti nekim predmetom.

(k) Posle isteka naznačenog vremena, treba izvaditi crtež talismana iz novčanice i držati ga stalno u novčaniku. Možete ge držati i u svojoj kasi, ali najbolje deluje ako je kod vas.

Lekar koga je usrećio talisman novca

Kad biste rekli američkom doktoru S. Martinu, da izbací iz novčanika taj smešni crtež (kojim se on često hvali svojim prijateljima, a oni mu ne veruju), on bi vam odgovorio da ste ludi ili glupi.

Pre nekoliko godina, pošto je tek završio studije, trudio se da otvori praksu zajedno sa kolegom. Ali problem je bio u tome što Martin nije bio baš neki izuzetno sposoban doktor. Imao je teškoće da se skoncentriše na probleme pacijenata, pa ga oni nisu mnogo uvažavali. Pošto se razišao sa ortakom, slučajno je od neke stare prijateljice dobio talisman novca.

Ljudi koji su ga znali u vreme njegovih teških dana, čudili su se njegovom brzom usponu u profesiji. Tek kada je počeo da nosi talisman sa sobom, njegova koncentracija na poslu je bivala sve snažnija i pacijenti su ga sve više posećivali. On sada ima veoma razrađenu ordinaciju i nekoliko mladih doktora radi za njega, a novac nije nikakav problem za njega i njegovu porodicu. Ljudi se mogu i smejati ovome, ali Martin kaže da je on siguran da svoj uspeh duguje samo talismanu novca.

Obred koji se održava u vreme punog meseca

U noći za vreme punog meseca (neki kalendari imaju tačno naznačeno ovo vreme), stanite ispred svog oltara, koji naravno treba da gleda na istok. U desnoj

ruci držite novčanicu najveće vrednosti koju ste mogli da nabavite. To sve treba da se odigrava u 12, u ponoć, vi treba da nosite magijski ogrtač, bilo koje boje, a oltar treba da bude prekriven prekrivačem u istoj takvoj boji. Zapalite 3 zelene sveće i tamjan "koji privlači novac", pošto ste se 45 minuta pre toga okupali. Pred početak rituala, pogasite sva svetla osim sveća, i postavite zaštitni, magijski krug. Otvorenih očiju izrecite sledeće reči prizivanja:

"Ja (recite vaše ime) Božiji sluga, prizivam tebe, O AHAEI BANEH (AHAEI BANECH); najsvetijim rečima AGIOS, TETRAGRAMATON, EŠIROSADONAJ, ALFAET, OMEGA, RAFAEL, EMANUEL, ŠMARADIEL, ZADAJ (AGIOS, TETRAGRAMMATON, ESCHIROSDONAY, ALPHAET OMEGA, RAPHAEL, EMMANUEL, SCHMARADIEL, ZADAY) i svim drugim imenima Svevišnjega Boga, pozivam te da mi se pojaviš i ispuniš moje želje. Preko velikog imena JAH ELOHIM-a, Amen." (Zatim iznesite svoje finansijske želje 7 puta.)

Bar 5 minuta izvodite vizualizaciju da ste postali bogati. Posle završenog rituala, poklonite se i rasklonite predmete koje ste koristili, pošto ste naravno prvo iskazali svoju zahvalnost, kao što to uvek radite. Ovaj obred ponavljajte svake noći kad je pun mesec, koliko dugo želite, a pri tom se pridržavajte svih detalja.

*Kako je ovaj obred pomogao jednom mladiću,
koji je bio bez posla*

Kad je mladom čoveku, koji se zvao Metju L. i koji je imao 32 godine, njegova prijateljica, udovica, prvi put spomenula duha Ahael-a Baneh-a, on je pitao: "Koji Ahael? Je li to neki Arapin?" "Ne, Metju"-odgovorila je ona, a onda mu je u poverenju ispričala sve detalje o ovom obredu. Mislio je prvo da se šali, ali ona nikada nije bila tako ozbiljna kao kad mu je pričala o ovome. Mada još uvek sumnjičav, odlučio je da isproba ovaj obred. Ubrzo je dobio dobar posao. Zatim je izgledalo da se ništa ne događa. Njega je napuštala nada i on se požalio prijateljici kako po njegovom mišljenju nema nikakvih promena. "Da li si izvodio obred svakog meseca, kao što sam ti napomenula?" Metju je priznao da nije, a ustvari on nije ni verovao pouzdano u Ahael-a. Ali, na insistiranje svoje prijateljice, otada je izvodio obred redovno.

Danas, Metju nije bogat u nekom smislu kao što biste vi shvatili, ali on ima svoju veliku kuću, dvoja kola i uspešan posao, koji je razvio nekoliko poslednjih godina, i pored konkurencije. "Da li on sada veruje u Ahael-a?" To vam on može reći. "A da li i dalje održava obrede kad je pun mesec?" Možete se kladiti da to čini. On kaže da je Ahael dobar. Zašto i vi ne probate?

Zaključak

Bilo bi suvišno pričati o iskustvima svih ljudi kojima su pomogli prethodno opisani rituali i obredi. Umesto toga bilo bi bolje da ih i sami isprobate, ali uz bezuslovno verovanje. Pokušajte na sve načine koji su predloženi da razvijete veru u magiju, a nemojte zanemarivati i ostale uslove i pravila. Primenjujte vežbe prema uputstvima i biće vam veoma drago kad osetite rezultate. Možda vam se to sve čini naporno, naročito ako ste početnik, ali zapamtite da se ništa ne dešava bez ikakvog truda. Nastojte da izvršavate sve kako vam se savetuje pa će možda dobre sile biti blagonaklone i prema vama, i nagradiće vaš trud.

Sadržaj

Prvi deo

MARKUS BOTOMLI

Magijski rituali i obredi koji donose novac 9

- Uvod 11
- Kako se osloboditi starih shvatanja 13
- Kako se razvija magijska moć 17
- Kako steći veru 19
- Vizualizacija 22
- Koncentracija 27
- Autosugestija 31
- Tajnost 33
- Strpljenje 34
- Odlučnost 35

Pripreme za vaše rituale i obrede 37

- Odevanje 37
- Oltar 38
- Sveće 40
- Pergament 41
- Osveštanje 42
- Vaš magijski (zaštitni) krug 43
- Izvođenje rituala 44

Ritual i obredi koji donose novac 45

- Kako prizvati Zadkiel-a 45
- Meri T. dobija bogatstvo 52
- Talisman novca 56
- Lekar koga je usrećio talisman novca 58
- Obred koji se održava u vreme punog meseca 58

ARETA CO